



II.- INFORMACIÓN PRESUPUESTARIA

**1).- Estado Analítico de Ingresos
(por Clasificación Económica)
del 01 de enero al 30
de septiembre 2022.**

INSTITUTO ELECTORAL DE COAHUILA
Estado Analítico de Ingresos
Del 01 de enero al 30 de septiembre de 2022

Clasificación Económica	Ingreso					Diferencia (6= 5 - 1)
	Estimado	Ampliaciones y Reducciones	Modificado	Devengado	Recaudado	
	1	2	(3= 1 + 2)	4	5	
INGRESOS CORREINTES	0.00	0.00	0.00	0.00	0.00	0.00
APROVECHAMIENTOS	0.00	0.00	0.00	0.00	0.00	0.00
INGRESOS DE CAPITAL	0.00	0.00	0.00	0.00	0.00	0.00
INGRESOS POR VENTA DE BIENES						
OTROS INGRESOS	0.00	0.00	0.00	296,444.68	296,444.68	296,444.68
TRANSFERENCIA, ASIGNACIONES, SUBSIDIOS Y SUBVENCIONES Y PENSIONES Y JUBILACIONES	224,251,561.64	36,006,400.00	260,257,961.64	183,662,261.38	175,420,790.16	-48,830,771.48
 Al día de hoy el CONAC no ha desagregado el nivel de información que se debe reportar en este estado financiero, por lo que corresponderá a las entidades definir la desagregación de la clasificación económica para integrar el presente						
Total	224,251,561.64	36,006,400.00	260,257,961.64	183,958,706.06	175,717,234.84	-48,534,326.80
				Ingresos excedentes		

Bajo protesta de decir verdad declaramos que los Estados Financieros y sus notas, son razonablemente correctos y son responsabilidad del emisor.


AUTORIZÓ
LIC. GABRIELA MARÍA DE LEÓN FARIAS
CONSEJERA PRESIDENTA


REVISÓ
C.P. MIRIAM YOLANDA CARDONA DE LA CRUZ
DIRECTORA EJECUTIVA DE ADMINISTRACIÓN


ELABORÓ
C.P. JESÚS JAVIER COVARRUBIAS DELGADO
COORDINADOR GENERAL DE ADMINISTRACIÓN Y CUENTA PÚBLICA

**2).- Estado Analítico de Ingresos
(por Clasificación Fuentes
de Financiamiento)
del 01 de enero al 30
de septiembre 2022.**

INSTITUTO ELECTORAL DE COAHUILA
Estado Analítico de Ingresos
Del 01 de enero al 30 de septiembre de 2022

Estado Analítico de Ingresos Por Fuente de Financiamiento	Ingreso					Diferencia
	Estimado	Ampliaciones y Reducciones	Modificado	Devengado	Recaudado	
	1	2	(3= 1 + 2)	4	5	
Ingresos del Poder Ejecutivo Federal o Estatal y de los Municipios	0.00	0.00	0.00	0.00	0.00	0.00
Impuestos	0.00	0.00	0.00	0.00	0.00	0.00
Cuotas y Aportaciones de Seguridad Social	0.00	0.00	0.00	0.00	0.00	0.00
Contribuciones de Mejoras	0.00	0.00	0.00	0.00	0.00	0.00
Derechos	0.00	0.00	0.00	0.00	0.00	0.00
Productos	0.00	0.00	0.00	0.00	0.00	0.00
Aprovechamientos	0.00	0.00	0.00	0.00	0.00	0.00
Participaciones, Aportaciones, Convenios, Incentivos Derivados de la Colaboración Fiscal y Fondos Distintos de Aportaciones	0.00	0.00	0.00	0.00	0.00	0.00
Transferencias, Asignaciones, Subsidios y Subvenciones, y Pensiones y Jubilaciones	0.00	0.00	0.00	0.00	0.00	0.00
Ingresos de los Entes Públicos de los Poderes Legislativo y Judicial, de los Órganos Autónomos y del Sector Paraestatal o Paramunicipal, así como de las Empresas Productivas del Estado	224,251,561.64	36,006,400.00	260,257,961.64	183,958,706.06	175,717,234.84	-48,534,326.80
Cuotas y Aportaciones de Seguridad Social	0.00	0.00	0.00	0.00	0.00	0.00
Productos	0.00	0.00	0.00	0.00	0.00	0.00
Ingresos por Venta de Bienes, Prestación de Servicios y Otros Ingresos	0.00	0.00	0.00	296,444.68	296,444.68	296,444.68
Transferencias, Asignaciones, Subsidios y Subvenciones, y Pensiones y Jubilaciones	224,251,561.64	36,006,400.00	260,257,961.64	183,662,261.38	175,420,790.16	-48,830,771.48
Ingresos Derivados de Financiamientos	0.00	0.00	0.00	0.00	0.00	0.00
Ingresos Derivados de Financiamientos	0.00	0.00	0.00	0.00	0.00	0.00
Total	224,251,561.64	36,006,400.00	260,257,961.64	183,958,706.06	175,717,234.84	-48,534,326.80
				Ingresos excedentes		

Bajo protesta de decir verdad declaramos que los Estados Financieros y sus notas, son razonablemente correctos y son responsabilidad del emisor.


 AUTORIZÓ
 LIC. GABRIELA MARÍA DE LEÓN FARIAS
 CONSEJERA PRESIDENTA


 REVISÓ
 C.P. MIRIAM YOLANDA CARDONA DE LA CRUZ
 DIRECTORA EJECUTIVA DE ADMINISTRACIÓN


 ELABORÓ
 C.P. JESÚS JAVIER COVARRUBIAS DELGADO
 COORDINADOR GENERAL DE ADMINISTRACIÓN Y CUENTA PÚBLICA

**3).- Estado Analítico de Ingresos
(por Clasificación Rubro
de Ingresos)
del 01 de enero al 30
de septiembre 2022.**

INSTITUTO ELECTORAL DE COAHUILA
Estado Analítico de Ingresos
 Del 01 de enero al 30 de septiembre de 2022

Rubro de Ingresos	Ingreso					Diferencia (6= 5 - 1)
	Estimado	Ampliaciones y Reducciones	Modificado	Devengado	Recaudado	
	1	2	(3= 1 + 2)	4	5	
Impuestos	0.00	0.00	0.00	0.00	0.00	0.00
Cuotas y Aportaciones de Seguridad Social	0.00	0.00	0.00	0.00	0.00	0.00
Contribuciones de Mejoras	0.00	0.00	0.00	0.00	0.00	0.00
Derechos	0.00	0.00	0.00	0.00	0.00	0.00
Productos	0.00	0.00	0.00	0.00	0.00	0.00
Aprovechamientos	0.00	0.00	0.00	0.00	0.00	0.00
Ingresos por Venta de Bienes, Prestación de Servicios y Otros Ingresos	0.00	0.00	0.00	296,444.68	296,444.68	296,444.68
Participaciones, Aportaciones, Convenios, Incentivos Derivados de la Colaboración Fiscal y Fondos Distintos de Aportaciones	0.00	0.00	0.00	0.00	0.00	0.00
Transferencias, Asignaciones, Subsidios y Subvenciones, y Pensiones y Jubilaciones	224,251,561.64	36,006,400.00	260,257,961.64	183,662,261.38	175,420,790.16	-48,830,771.48
Ingresos Derivados de Financiamientos	0.00	0.00	0.00	0.00	0.00	0.00
Total	224,251,561.64	36,006,400.00	260,257,961.64	183,958,706.06	175,717,234.84	-48,534,326.80
				Ingresos excedentes		

Bajo protesta de decir verdad declaramos que los Estados Financieros y sus notas, son razonablemente correctos y son responsabilidad del emisor.


 AUTORIZÓ
 LIC. GABRIELA MARÍA DE LEÓN FARIAS
 CONSEJERA PRESIDENTA


 REVISÓ
 C.P. MIRIAM YOLANDA CARDONA DE LA CRUZ
 DIRECTORA EJECUTIVA DE
 ADMINISTRACIÓN


 ELABORÓ
 C.P. JESÚS JAVIER COVARRUBIAS DELGADO
 COORDINADOR GENERAL DE ADMINISTRACIÓN
 Y CUENTA PÚBLICA

**4).- Estado Analítico de Egresos
(por Clasificación Administrativa)
del 01 de enero al 30
de septiembre 2022.**

INSTITUTO ELECTORAL DE COAHUILA
Estado Analítico del Ejercicio del Presupuesto de Egresos
Clasificación Administrativa
Del 01 de enero al 30 de septiembre de 2022

Concepto	Egresos					Subejercicio 6 = (3 - 4)
	Aprobado	Ampliaciones/ (Reducciones)	Modificado	Devengado	Pagado	
	1	2	3 = (1 + 2)	4	5	
Ramo/Dependencia	\$50,834,975.46	\$12,297,840.96	\$63,132,816.41	\$42,200,179.41	\$41,978,740.59	\$20,932,637.00
CONSEJO GENERAL	\$16,841,373.21	\$2,321,018.67	\$19,162,391.88	\$14,539,134.89	\$14,494,796.23	\$4,623,256.99
PRESIDENCIA	\$5,062,442.37	\$1,990,922.68	\$7,053,365.05	\$4,102,203.98	\$4,090,708.42	\$2,951,161.07
SECRETARIA EJECUTIVA	\$17,636,507.47	\$6,923,049.61	\$24,559,557.08	\$14,054,906.89	\$13,942,772.04	\$10,504,650.19
CONTRALORIA INTERNA	\$4,827,385.97	\$140,511.21	\$4,967,897.18	\$4,445,242.54	\$4,418,536.28	\$522,854.64
UNIDAD TECNICA DE ARCHIVO Y GESTION DOCUMENTAL	\$1,829,466.50	-\$101,849.14	\$1,727,617.36	\$1,067,479.78	\$1,060,803.55	\$660,137.58
UNIDAD TECNICA DE COMUNICACION SOCIAL	\$1,450,498.17	\$1,069,616.75	\$2,520,114.92	\$1,930,751.72	\$1,923,992.83	\$589,363.20
UNIDAD TECNICA DE FISCALIZACION	\$1,060,679.41	\$41,350.16	\$1,102,029.57	\$950,549.68	\$943,790.79	\$151,479.89
UNIDAD TECNICA DE TRANSPARENCIA Y ACCESO A LA INFORMACION	\$1,063,311.18	-\$18,996.91	\$1,044,314.27	\$598,432.89	\$595,148.15	\$445,881.38
UNIDAD TECNICA DE IGUALDAD Y NO DISCRIMINACION	\$1,063,311.18	-\$797,710.64	\$265,600.54	\$265,696.34	\$265,696.34	-\$95.80
UNIDAD TECNICA DE PARIDAD E INCLUSION	\$0.00	\$729,928.56	\$729,928.56	\$245,780.70	\$242,495.96	\$484,147.86
DIRECCIONES EJECUTIVAS	\$38,715,501.62	\$23,708,559.05	\$62,424,060.67	\$30,198,634.23	\$29,633,388.10	\$32,225,426.44
DIRECCIÓN EJECUTIVA DE ADMINISTRACIÓN	\$14,980,928.73	\$4,637,231.62	\$19,618,160.35	\$13,450,990.21	\$13,024,095.17	\$6,167,170.14
DIRECCIÓN EJECUTIVA DE ASUNTOS JURIDICOS	\$4,711,377.53	\$61,532.33	\$4,772,909.86	\$3,057,046.52	\$3,036,116.21	\$1,715,863.34
DIRECCIÓN EJECUTIVA DE EDUCACIÓN CÍVICA	\$2,384,589.84	\$119,075.70	\$2,503,665.54	\$1,381,262.46	\$1,371,927.80	\$1,122,403.08
DIRECCIÓN EJECUTIVA DE INNOVACIÓN ELECTORAL	\$3,727,432.69	\$3,000,637.14	\$6,728,069.83	\$2,809,396.44	\$2,794,687.31	\$3,918,673.39
DIRECCIÓN EJECUTIVA DE ORGANIZACIÓN ELECTORAL	\$4,974,830.41	\$15,613,169.02	\$20,587,999.43	\$3,943,601.26	\$3,888,365.71	\$16,644,398.17
DIRECCIÓN EJECUTIVA DE PARTICIPACIÓN CIUDADANA	\$2,384,589.84	-\$68,723.04	\$2,315,866.80	\$1,524,149.73	\$1,512,469.74	\$791,717.07
DIRECCIÓN EJECUTIVA DE PRERROGATIVAS Y PARTIDOS POLÍTICOS	\$3,101,084.91	\$360,137.93	\$3,461,222.84	\$2,398,690.39	\$2,382,193.06	\$1,062,532.45
DIRECCIÓN EJECUTIVA DE VINCULACIÓN CON INE Y OPLES	\$2,450,667.67	-\$14,501.65	\$2,436,166.02	\$1,633,497.22	\$1,623,533.10	\$802,668.80
PARTIDOS POLÍTICOS	\$134,701,084.56	\$0.00	\$134,701,084.56	\$101,025,813.50	\$101,025,813.50	\$33,675,271.06
PAN	\$18,954,733.37	\$0.00	\$18,954,733.37	\$14,482,946.30	\$14,482,946.30	\$4,471,787.07
PRI	\$62,894,187.24	\$0.00	\$62,894,187.24	\$47,333,664.88	\$47,333,664.88	\$15,560,522.36
UDC	\$11,986,896.04	\$0.00	\$11,986,896.04	\$8,240,991.07	\$8,240,991.07	\$3,745,904.97
PVEM	\$11,335,379.53	\$0.00	\$11,335,379.53	\$8,636,601.26	\$8,636,601.26	\$2,698,778.27
MORENA	\$29,529,888.38	\$0.00	\$29,529,888.38	\$22,331,609.99	\$22,331,609.99	\$7,198,278.39
Total del Gasto	224,251,561.64	36,006,400.00	260,257,961.64	173,424,627.14	172,637,942.19	86,833,334.50

Gobierno (Federal/Estatal/Municipal) de
Estado Analítico del Ejercicio del Presupuesto de Egresos
Clasificación Administrativa
Del 01 de enero al 30 de septiembre de 2022

Concepto	Egresos					Subejercicio 6 = (3 - 4)
	Aprobado	Ampliaciones/ (Reducciones)	Modificado	Devengado	Pagado	
	1	2	3 = (1 + 2)	4	5	
Poder Ejecutivo	0.00	0.00	0.00	0.00	0.00	0.00
Poder Legislativo	0.00	0.00	0.00	0.00	0.00	0.00
Poder Judicial	0.00	0.00	0.00	0.00	0.00	0.00
Organos Autónomos	0.00	0.00	0.00	0.00	0.00	0.00
Total del Gasto	0.00	0.00	0.00	0.00	0.00	0.00

Sector Paraestatal del Gobierno (Federal/Estatal/Municipal) de
Estado Analítico del Ejercicio del Presupuesto de Egresos
Clasificación Administrativa
Del 01 de enero al 30 de septiembre de 2022

Concepto	Egresos					Subejercicio 6 = (3 - 4)
	Aprobado	Ampliaciones/ (Reducciones)	Modificado	Devengado	Pagado	
	1	2	3 = (1 + 2)	4	5	
Entidades Paraestatales y Fideicomisos No Empresariales y No Financieros	0.00	0.00	0.00	0.00	0.00	0.00
Instituciones Públicas de la Seguridad Social	0.00	0.00	0.00	0.00	0.00	0.00
Entidades Paraestatales Empresariales No Financieras con Participación Estatal Mayoritaria	0.00	0.00	0.00	0.00	0.00	0.00
Fideicomisos Empresariales No Financieros con Participación Estatal Mayoritaria	0.00	0.00	0.00	0.00	0.00	0.00
Entidades Paraestatales Empresariales Financieras Monetarias con Participación Estatal Mayoritaria	0.00	0.00	0.00	0.00	0.00	0.00
Entidades Paraestatales Empresariales Financieras No Monetarias con Participación Estatal Mayoritaria	0.00	0.00	0.00	0.00	0.00	0.00
Fideicomisos Financieros Públicos con Participación Estatal Mayoritaria	0.00	0.00	0.00	0.00	0.00	0.00
Total del Gasto	0.00	0.00	0.00	0.00	0.00	0.00

Bajo protesta de decir verdad declaramos que los Estados Financieros y sus notas, son razonablemente correctos y son responsabilidad del emisor.


AUTORIZO
LIC. GABRIELA MARÍA DE LEÓN FARIAS
CONSEJERA PRESIDENTA


REVISÓ
C.P. MIRIAM YOLANDA CARDONA DE LA CRUZ
DIRECTORA EJECUTIVA DE
ADMINISTRACIÓN


ELABORÓ
C.P. JESÚS JAVIER COVARRUBIAS DELGADO
COORDINADOR GENERAL DE ADMINISTRACIÓN
Y CUENTA PÚBLICA

**5).- Estado Analítico de Egresos
(por Clasificación Económica)
del 01 de enero al 30
de septiembre 2022.**


INSTITUTO ELECTORAL DE COAHUILA
Estado Analítico del Ejercicio del Presupuesto de Egresos
Clasificación Económica (por Tipo de Gasto)
Del 01 de enero al 30 de septiembre de 2022

Concepto	Egresos					Subejercicio 6 = (3 - 4)
	Aprobado	Ampliaciones/ (Reducciones)	Modificado	Devengado	Pagado	
	1	2	3 = (1 + 2)	4	5	
Gasto Corriente	224,251,561.64	31,001,289.84	255,252,851.48	172,442,545.13	171,957,924.18	82,810,306.35
Gasto de Capital	0.00	5,005,110.16	5,005,110.16	982,082.01	680,018.01	4,023,028.15
Amortización de la Deuda y Disminución de Pasivos	0.00	0.00	0.00	0.00	0.00	0.00
Pensiones y Jubilaciones	0.00	0.00	0.00	0.00	0.00	0.00
Participaciones	0.00	0.00	0.00	0.00	0.00	0.00
Total del Gasto	224,251,561.64	36,006,400.00	260,257,961.64	173,424,627.14	172,637,942.19	86,833,334.50

Bajo protesta de decir verdad declaramos que los Estados Financieros y sus notas, son razonablemente correctos y son responsabilidad del emisor.


 AUTORIZÓ
 LIC. GABRIELA MARÍA DE LEÓN FARIAS
 CONSEJERA PRESIDENTA


 REVISÓ
 C.P. MIRIAM YOLANDA CARBONA DE LA CRUZ
 DIRECTORA EJECUTIVA DE
 ADMINISTRACIÓN


 ELABORÓ
 C.P. JESÚS JAVIER COVARRUBIAS DELGADO
 COORDINADOR GENERAL DE ADMINISTRACIÓN
 Y CUENTA PÚBLICA

**6).- Estado Analítico de Egresos
(por Clasificación Por
Objeto del Gasto)
del 01 de enero al 30
de septiembre 2022.**


INSTITUTO ELECTORAL DE COAHUILA
Estado Analítico del Ejercicio del Presupuesto de Egresos
Clasificación por Objeto del Gasto (Capítulo y Concepto)
Del 01 de enero al 30 de septiembre de 2022

Concepto	Egresos					Subejercicio
	Aprobado	Ampliaciones/ (Reducciones)	Modificado	Devengado	Pagado	
	1	2	3 = (1 + 2)	4	5	
Servicios Personales	80,070,436.46	10,031,400.00	90,101,836.46	61,764,021.54	61,436,039.58	28,337,814.92
Remuneraciones al Personal de Carácter Permanente	54,737,814.00	-2,620,189.36	52,117,624.64	39,285,093.62	39,285,093.62	12,832,531.02
Remuneraciones al Personal de Carácter Transitorio	0.00	13,351,628.80	13,351,628.80	2,982,560.89	2,982,560.89	10,369,067.91
Remuneraciones Adicionales y Especiales	9,606,204.90	0.00	9,606,204.90	8,294,494.86	8,294,494.86	1,311,710.04
Seguridad Social	10,779,255.24	-1,300,039.44	9,479,215.80	6,467,747.76	6,139,765.80	3,011,468.04
Otras Prestaciones Sociales y Económicas	4,297,800.84	0.00	4,297,800.84	3,887,236.76	3,887,236.76	410,564.08
Provisiones	0.00	0.00	0.00	0.00	0.00	0.00
Pago de Estímulos a Servidores Públicos	649,361.48	600,000.00	1,249,361.48	846,887.65	846,887.65	402,473.83
Materiales y Suministros	810,000.00	4,353,474.24	5,163,474.24	1,236,835.26	1,195,809.12	3,926,638.98
Materiales de Administración, Emisión de Documentos y Artículos Oficiales	390,000.00	3,169,376.81	3,559,376.81	681,102.22	645,814.08	2,878,274.59
Alimentos y Utensilios	50,000.00	350,621.70	400,621.70	209,680.47	209,680.47	190,941.23
Materias Primas y Materiales de Producción y Comercialización	0.00	0.00	0.00	0.00	0.00	0.00
Materiales y Artículos de Construcción y de Reparación	15,000.00	-2,514.58	12,485.42	12,485.42	12,485.42	0.00
Productos Químicos, Farmacéuticos y de Laboratorio	80,000.00	-78,018.45	1,981.55	1,914.36	1,914.36	67.19
Combustibles, Lubricantes y Aditivos	180,000.00	256,268.85	436,268.85	288,220.09	288,220.09	148,048.76
Vestuario, Blancos, Prendas de Protección y Artículos Deportivos	0.00	182,302.18	182,302.18	7,301.97	7,301.97	175,000.21
Materiales y Suministros Para Seguridad	0.00	0.00	0.00	0.00	0.00	0.00
Herramientas, Refacciones y Accesorios Menores	95,000.00	475,437.73	570,437.73	36,130.73	30,392.73	534,307.00
Servicios Generales	7,648,519.90	14,816,535.60	22,465,055.50	8,305,536.85	8,189,923.80	14,159,518.85
Servicios Básicos	1,470,000.00	158,412.39	1,628,412.39	946,927.27	912,483.60	681,485.12
Servicios de Arrendamiento	455,000.00	3,098,755.97	3,553,755.97	370,958.72	363,857.52	3,182,797.25
Servicios Profesionales, Científicos, Técnicos y Otros Servicios	840,100.00	1,728,749.87	2,568,849.87	761,308.84	761,308.84	1,807,541.03
Servicios Financieros, Bancarios y Comerciales	445,000.00	393,350.23	838,350.23	279,619.19	279,619.19	558,731.04
Servicios de Instalación, Reparación, Mantenimiento y Conservación	635,500.00	763,416.79	1,398,916.79	360,513.48	355,864.50	1,038,403.31
Servicios de Comunicación Social y Publicidad	1,190,000.00	3,813,312.63	5,003,312.63	2,077,010.98	2,077,010.98	2,926,301.65
Servicios de Traslado y Viáticos	650,000.00	3,008,985.44	3,658,985.44	2,074,212.11	2,074,212.11	1,584,773.33
Servicios Oficiales	0.00	2,465,681.40	2,465,681.40	623,385.06	623,385.06	1,842,296.34
Otros Servicios Generales	1,962,919.90	-614,129.12	1,348,790.78	811,601.00	742,182.00	537,189.78
Transferencias, Asignaciones, Subsidios y Otras Ayudas	135,722,605.28	1,800,000.00	137,522,605.28	101,136,151.68	101,136,151.68	36,386,453.60
Transferencias Internas y Asignaciones al Sector Público	1,021,520.72	1,800,000.00	2,821,520.72	110,338.18	110,338.18	2,711,182.54
Transferencias al Resto del Sector Público	0.00	0.00	0.00	0.00	0.00	0.00
Subsidios y Subvenciones	0.00	0.00	0.00	0.00	0.00	0.00
Ayudas Sociales	134,701,084.56	0.00	134,701,084.56	101,025,813.50	101,025,813.50	33,675,271.06
Pensiones y Jubilaciones	0.00	0.00	0.00	0.00	0.00	0.00
Transferencias a Fideicomisos, Mandatos y Otros Análogos	0.00	0.00	0.00	0.00	0.00	0.00
Transferencias a la Seguridad Social	0.00	0.00	0.00	0.00	0.00	0.00
Donativos	0.00	0.00	0.00	0.00	0.00	0.00
Transferencias al Exterior	0.00	0.00	0.00	0.00	0.00	0.00
Bienes Muebles, Inmuebles e Intangibles	0.00	5,004,990.16	5,004,990.16	982,082.01	680,018.01	4,022,908.15
Mobiliario y Equipo de Administración	0.00	2,826,918.16	2,826,918.16	180,220.41	180,220.41	2,646,697.75
Mobiliario y Equipo Educativo y Recreativo	0.00	400,000.00	400,000.00	28,605.60	28,605.60	371,394.40
Equipo e Instrumental Médico y de Laboratorio	0.00	0.00	0.00	0.00	0.00	0.00
Vehículos y Equipo de Transporte	0.00	0.00	0.00	0.00	0.00	0.00
Equipo de Defensa y Seguridad	0.00	0.00	0.00	0.00	0.00	0.00
Maquinaria, Otros Equipos y Herramientas	0.00	28,072.00	28,072.00	28,072.00	28,072.00	0.00
Activos Biológicos	0.00	0.00	0.00	0.00	0.00	0.00
Bienes Inmuebles	0.00	0.00	0.00	0.00	0.00	0.00
Bienes Intangibles	0.00	1,750,000.00	1,750,000.00	745,184.00	443,120.00	1,004,816.00
Bienes Públicos	0.00	0.00	0.00	0.00	0.00	0.00
Obra Pública en Bienes de Dominio Público	0.00	0.00	0.00	0.00	0.00	0.00
Obra Pública en Bienes Propios	0.00	0.00	0.00	0.00	0.00	0.00
Proyectos Productivos y Acciones de Fomento	0.00	0.00	0.00	0.00	0.00	0.00
Inversiones Financieras y Otras Provisiones	0.00	0.00	0.00	0.00	0.00	0.00
Inversiones Para el Fomento de Actividades Productivas	0.00	0.00	0.00	0.00	0.00	0.00
Acciones y Participaciones de Capital	0.00	0.00	0.00	0.00	0.00	0.00
Compra de Títulos y Valores	0.00	0.00	0.00	0.00	0.00	0.00
Concesión de Préstamos	0.00	0.00	0.00	0.00	0.00	0.00
Inversiones en Fideicomisos, Mandatos y Otros Análogos	0.00	0.00	0.00	0.00	0.00	0.00
Otras Inversiones Financieras	0.00	0.00	0.00	0.00	0.00	0.00
Provisiones para Contingencias y Otras Erogaciones Especiales	0.00	0.00	0.00	0.00	0.00	0.00
Participaciones y Aportaciones	0.00	0.00	0.00	0.00	0.00	0.00
Participaciones	0.00	0.00	0.00	0.00	0.00	0.00
Aportaciones	0.00	0.00	0.00	0.00	0.00	0.00
Convenios	0.00	0.00	0.00	0.00	0.00	0.00
Deuda Pública	0.00	0.00	0.00	0.00	0.00	0.00
Amortización de la Deuda Pública	0.00	0.00	0.00	0.00	0.00	0.00
Intereses de la Deuda Pública	0.00	0.00	0.00	0.00	0.00	0.00
Comisiones de la Deuda Pública	0.00	0.00	0.00	0.00	0.00	0.00
Gastos de la Deuda Pública	0.00	0.00	0.00	0.00	0.00	0.00
Costo por Coberturas	0.00	0.00	0.00	0.00	0.00	0.00
Apoyos Financieros	0.00	0.00	0.00	0.00	0.00	0.00
Adeudos de Ejercicios Fiscales Anteriores (Adefas)	0.00	0.00	0.00	0.00	0.00	0.00
Total del Gasto	224,251,561.64	36,006,400.00	260,257,961.64	173,424,627.14	172,637,942.19	86,833,334.50

Bajo protesta de decir verdad declaramos que los Estados Financieros y sus notas, son razonablemente correctos y son responsabilidad del emisor.


AUTORIZÓ
LIC. GABRIELA MARÍA DE LEÓN FARIAS
CONSEJERA PRESIDENTA


REVISÓ
C.P. MIRIAM YOLANDA CARDONA DE LA CRUZ
DIRECTORA EJECUTIVA DE
ADMINISTRACIÓN


ELABORÓ
C.P. JESÚS JAVIER COVARRUBIAS DELGADO
COORDINADOR GENERAL DE ADMINISTRACIÓN
Y CUENTA PÚBLICA


**7).- Estado Analítico de Egresos
(por Clasificación Funcional)
del 01 de enero al 30
de septiembre 2022.**

INSTITUTO ELECTORAL DE COAHUILA
Estado Analítico del Ejercicio del Presupuesto de Egresos
Clasificación Funcional (Finalidad y Función)
Del 01 de enero al 30 de septiembre de 2022

Concepto	Egresos					Subejercicio 6 = (3 - 4)
	Aprobado	Ampliaciones/ (Reducciones)	Modificado	Devengado	Pagado	
	1	2	3 = (1 + 2)	4	5	
Total del Gasto	224,251,561.54	36,006,400.00	260,257,961.54	173,424,627.14	172,637,942.19	86,833,334.40
Presupuesto	224,251,561.54	36,006,400.00	260,257,961.54	173,424,627.14	172,637,942.19	86,833,334.40
Legislación	0.00	0.00	0.00	0.00	0.00	0.00
Justicia	0.00	0.00	0.00	0.00	0.00	0.00
Coordinación de la Política de Gobierno	224,251,561.54	36,006,400.00	260,257,961.54	173,424,627.14	172,637,942.19	86,833,334.40
Relaciones Exteriores	0.00	0.00	0.00	0.00	0.00	0.00
Asuntos Financieros y Hacendarios	0.00	0.00	0.00	0.00	0.00	0.00
Seguridad Nacional	0.00	0.00	0.00	0.00	0.00	0.00
Asuntos de Orden Público y de Seguridad Interior	0.00	0.00	0.00	0.00	0.00	0.00
Otros Servicios Generales	0.00	0.00	0.00	0.00	0.00	0.00
Desarrollo Social	0.00	0.00	0.00	0.00	0.00	0.00
Protección Ambiental	0.00	0.00	0.00	0.00	0.00	0.00
Vivienda y Servicios a la Comunidad	0.00	0.00	0.00	0.00	0.00	0.00
Salud	0.00	0.00	0.00	0.00	0.00	0.00
Recreación, Cultura y Otras Manifestaciones Sociales	0.00	0.00	0.00	0.00	0.00	0.00
Educación	0.00	0.00	0.00	0.00	0.00	0.00
Protección Social	0.00	0.00	0.00	0.00	0.00	0.00
Otros Asuntos Sociales	0.00	0.00	0.00	0.00	0.00	0.00
Desarrollo Económico	0.00	0.00	0.00	0.00	0.00	0.00
Asuntos Económicos, Comerciales y Laborales en General	0.00	0.00	0.00	0.00	0.00	0.00
Agropecuaria, Silvicultura, Pesca y Caza	0.00	0.00	0.00	0.00	0.00	0.00
Combustibles y Energía	0.00	0.00	0.00	0.00	0.00	0.00
Minería, Manufacturas y Construcción	0.00	0.00	0.00	0.00	0.00	0.00
Transporte	0.00	0.00	0.00	0.00	0.00	0.00
Comunicaciones	0.00	0.00	0.00	0.00	0.00	0.00
Turismo	0.00	0.00	0.00	0.00	0.00	0.00
Ciencia, Tecnología e Innovación	0.00	0.00	0.00	0.00	0.00	0.00
Otras Industrias y Otros Asuntos Económicos	0.00	0.00	0.00	0.00	0.00	0.00
Presupuesto no Clasificadas en Funciones Anteriores	0.00	0.00	0.00	0.00	0.00	0.00
Operaciones de la Deuda Pública / Costo Financiero de la Deuda	0.00	0.00	0.00	0.00	0.00	0.00
Transferencias, Participaciones y Aportaciones entre Diferentes Niveles y Ordenes de Gobierno	0.00	0.00	0.00	0.00	0.00	0.00
Saneamiento del Sistema Financiero	0.00	0.00	0.00	0.00	0.00	0.00
Adeudos de Ejercicios Fiscales Anteriores	0.00	0.00	0.00	0.00	0.00	0.00

Bajo protesta de decir verdad declaramos que los Estados Financieros y sus notas, son razonablemente correctos y son responsabilidad del emisor.


 AUTORIZÓ
 LIC. GABRIELA MARÍA DE LEÓN FARIAS
 CONSEJERA PRESIDENTA


 REVISÓ
 C.P. MIRIAM YOLANDA CANDONA DE LA CRUZ
 DIRECTORA EJECUTIVA DE
 ADMINISTRACIÓN


 ELABORÓ
 C.P. JESÚS JAVIER COVARRUBIAS DELGADO
 COORDINADOR GENERAL DE ADMINISTRACIÓN
 Y CUENTA PÚBLICA

**8).- Endeudamiento Neto
del 01 de enero al 30
de septiembre 2022.**

INSTITUTO ELECTORAL DE COAHUILA
Endeudamiento Neto
 Del 01 de enero al 30 de septiembre de 2022

Identificación de Crédito o Instrumento	Contratación / Colocación	Amortización	Endeudamiento Neto
	A	B	C = A - B
Créditos Bancarios			
Total Créditos Bancarios	0.00	0.00	0.00
Otros Instrumentos de Deuda			
Total Otros Instrumentos de Deuda	0.00	0.00	0.00
TOTAL	0.00	0.00	0.00

Bajo protesta de decir verdad declaramos que los Estados Financieros y sus notas, son razonablemente correctos y son responsabilidad del emisor.


 AUTORIZÓ
 LIC. GABRIELA MARÍA DE LEÓN FARIAS
 CONSEJERA PRESIDENTA


 REVISÓ
 C.P. MIRIAM YOLANDA CARDONA DE LA CRUZ
 DIRECTORA EJECUTIVA DE
 ADMINISTRACIÓN


 ELABORÓ
 C.P. JESÚS JAVIER COVARRUBIAS DELGADO
 COORDINADOR GENERAL DE ADMINISTRACIÓN
 Y CUENTA PÚBLICA

**9).- Intereses de la Deuda
del 01 de enero al 30
de septiembre 2022.**

INSTITUTO ELECTORAL DE COAHUILA
Intereses de la Deuda
Del 01 de enero al 30 de septiembre de 2022

Identificación de Crédito o Instrumento	Devengado	Pagado
Créditos Bancarios		
Total de Intereses de Créditos Bancarios	0.00	0.00
Otros Instrumentos de Deuda		
Total de Intereses de Otros Instrumentos de Deuda	0.00	0.00
TOTAL	0.00	0.00

Bajo protesta de decir verdad declaramos que los Estados Financieros y sus notas, son razonablemente correctos y son responsabilidad del emisor.


 AUTORIZÓ
 LIC. GABRIELA MARÍA DE LEÓN FARIAS
 CONSEJERA PRESIDENTA


 REVISÓ
 C.P. MIRIAM YOLANDA CARDONA DE LA CRUZ
 DIRECTORA EJECUTIVA DE
 ADMINISTRACIÓN


 ELABORÓ
 C.P. JESÚS JAVIER COVARRUBIAS DELGADO
 COORDINADOR GENERAL DE ADMINISTRACIÓN
 Y CUENTA PÚBLICA

**10).- Flujo de Fondos que Resuma
Toda las Operaciones
del 01 de enero al 30
de septiembre 2022.**

INSTITUTO ELECTORAL DE COAHUILA
Indicadores de Postura Fiscal
Del 01 de enero al 30 de septiembre de 2022
(Cifras en Pesos)

Concepto	Estimado/Aprobado	Devengado	Recaudado/Pagado
I. Ingresos Presupuestarios	224,251,561.64	183,958,706.06	175,717,234.84
1. Ingresos del Gobierno de la Entidad Federativa	224,251,561.64	183,958,706.06	175,717,234.84
2. Ingresos del Sector Paraestatal	0.00	0.00	0.00
II. Egresos Presupuestarios	224,251,561.64	173,424,627.14	172,637,942.19
3. Egresos del Gobierno de la Entidad Federativa	224,251,561.64	173,424,627.14	172,637,942.19
4. Egresos del Sector Paraestatal	0.00	0.00	0.00
III. Balance Presupuestario (Superávit o Déficit) (III = I - II)	0.00	10,534,078.92	3,079,292.65


Concepto	Estimado/Aprobado	Devengado	Recaudado/Pagado
III. Balance presupuestario (Superávit o Déficit)	0.00	10,534,078.92	3,079,292.65
IV. Intereses, Comisiones y Gastos de la Deuda	0.00	0.00	0.00
V. Balance Primario (Superávit o Déficit) (V= III + IV)	0.00	10,534,078.92	3,079,292.65

Concepto	Estimado/Aprobado	Devengado	Recaudado/Pagado
A. Financiamiento	0.00	0.00	0.00
B. Amortización de la deuda	0.00	0.00	0.00
C. Financiamiento Neto	0.00	0.00	0.00

Bajo protesta de decir verdad declaramos que los Estados Financieros y sus notas, son razonablemente correctos y son responsabilidad del emisor.


AUTORIZÓ
LIC. GABRIELA MARÍA DE LEÓN FARIAS
CONSEJERA PRESIDENTA


REVISÓ
C.P. MIRIAM YOLANDA CARDONA DE LA CRUZ
DIRECTORA EJECUTIVA DE
ADMINISTRACIÓN


ELABORÓ
C.P. JESÚS JAVIER COVARRUBIAS DELGADO
COORDINADOR GENERAL DE ADMINISTRACIÓN
Y CUENTA PÚBLICA