



**V.- INFORMACION DE LA LEY
DE DISCIPLINA FINANCIERA
DE LAS ENTIDADES
FEDERATIVAS Y LOS
MUNICIPIOS**



1).- Estado de la Situación Financiera detallado LDF

al 30 de Septiembre 2021.

INSTITUTO ELECTORAL DE COAHUILA
Estado de Situación Financiera Detallado - LDF
Al 31 de diciembre de 2020 y al 30 de septiembre de 2021 (b)
(PESOS)

Concepto (c)	30 de septiembre de 2021 (d)	31 de diciembre de 2020 (e)	Concepto (c)	30 de septiembre de 2021 (d)	31 de diciembre de 2020 (e)
ACTIVO			PASIVO		
Activo Circulante			Pasivo Circulante		
a Efectivo y Equivalentes (a=a1+a2+a3+a4+a5+a6+a7)	32,534,451.80	8,745,759.72	a Cuentas por Pagar a Corto Plazo (a=a1+a2+a3+a4+a5+a6+a7+a8+a9)	11,119,010.31	4,261,898.45
a1 Efectivo	0.00	0.00	a1 Servicios Personales por Pagar a Corto Plazo	8,558,609.13	1,468,171.71
a2 Bancos/Tesorería	30,753,428.03	8,581,629.33	a2 Proveedores por Pagar a Corto Plazo	505,522.13	248,271.83
a3 Bancos/Dependencias y Otros	0.00	0.00	a3 Contratistas por Obras Públicas por Pagar a Corto Plazo	0.00	0.00
a4 Inversiones Temporales (Hasta 3 meses)	1,781,023.77	164,130.39	a4 Participaciones y Aportaciones por Pagar a Corto Plazo	0.00	0.00
a5 Fondos con Afectación Específica	0.00	0.00	a5 Transferencias Otorgadas por Pagar a Corto Plazo	903,520.48	838,362.06
a6 Depósitos de Fondos de Terceros en Garantía y/o Administración	0.00	0.00	a6 Intereses, Comisiones y Otros Gastos de la Deuda Pública por Pagar a Corto Plazo	0.00	0.00
a7 Otros Efectivos y Equivalentes	0.00	0.00	a7 Retenciones y Contribuciones por Pagar a Corto Plazo	1,142,179.87	1,701,118.20
b. Derechos a Recibir Efectivo o Equivalentes (b=b1+b2+b3+b4+b5+b6+b7)	28,734,873.51	91,235.27	a8 Devoluciones de la Ley de Ingresos por Pagar a Corto Plazo	0.00	0.00
b1 Inversiones Financieras de Corto Plazo	0.00	0.00	a9 Otras Cuentas por Pagar a Corto Plazo	9,178.70	5,974.65
b2 Cuentas por Cobrar a Corto Plazo	28,000,000.00	0.00	b. Documentos por Pagar a Corto Plazo (b=b1+b2+b3)	169,165.73	169,165.73
b3 Deudores Diversos por Cobrar a Corto Plazo	210,937.66	91,235.27	b1 Documentos Comerciales por Pagar a Corto Plazo	0.00	0.00
b4 Ingresos por Recuperar a Corto Plazo	0.00	0.00	b2 Documentos con Contratistas por Obras Públicas por Pagar a Corto Plazo	0.00	0.00
b5 Deudores por Anticipos de la Tesorería a Corto Plazo	10,000.00	0.00	b3 Otros Documentos por Pagar a Corto Plazo	169,165.73	169,165.73
b6 Préstamos Otorgados a Corto Plazo	513,935.85	0.00	c. Porción a Corto Plazo de la Deuda Pública a Largo Plazo (c=c1+c2)	0.00	0.00
b7 Otros Derechos a Recibir Efectivo o Equivalentes a Corto Plazo	0.00	0.00	c1 Porción a Corto Plazo de la Deuda Pública	0.00	0.00
c. Derechos a Recibir Bienes o Servicios (c=c1+c2+c3+c4+c5)	52,480.57	20.00	c2 Porción a Corto Plazo de Arrendamiento Financiero	0.00	0.00
c1 Anticipo a Proveedores por Adquisición de Bienes y Prestación de Servicios a Corto Plazo	52,480.57	20.00	d. Títulos y Valores a Corto Plazo	0.00	0.00
c2 Anticipo a Proveedores por Adquisición de Bienes Inmuebles y Muebles a Corto Plazo	0.00	0.00	e. Pasivos Diferidos a Corto Plazo (e=e1+e2+e3)	0.00	0.00
c3 Anticipo a Proveedores por Adquisición de Bienes Intangibles a Corto Plazo	0.00	0.00	e1 Ingresos Cobrados por Adelantado a Corto Plazo	0.00	0.00
c4 Anticipo a Contratistas por Obras Públicas a Corto Plazo	0.00	0.00	e2 Intereses Cobrados por Adelantado a Corto Plazo	0.00	0.00
c5 Otros Derechos a Recibir Bienes o Servicios a Corto Plazo	0.00	0.00	e3 Otros Pasivos Diferidos a Corto Plazo	0.00	0.00
d. Inventarios (d=d1+d2+d3+d4+d5)	0.00	0.00	f. Fondos y Bienes de Terceros en Garantía y/o Administración a Corto Plazo (f=f1+f2+f3+f4+f5+f6)	0.00	0.00
d1 Inventario de Mercancías para Venta	0.00	0.00	f1 Fondos en Garantía a Corto Plazo	0.00	0.00
d2 Inventario de Mercancías Terminadas	0.00	0.00	f2 Fondos en Administración a Corto Plazo	0.00	0.00
d3 Inventario de Mercancías en Proceso de Elaboración	0.00	0.00	f3 Fondos Contingentes a Corto Plazo	0.00	0.00
d4 Inventario de Materias Primas, Materiales y Suministros para Producción	0.00	0.00	f4 Fondos de Fideicomisos, Mandatos y Contratos Análogos a Corto Plazo	0.00	0.00
d5 Bienes en Tránsito	0.00	0.00	f5 Otros Fondos de Terceros en Garantía y/o Administración a Corto Plazo	0.00	0.00
e. Almacenes	0.00	0.00	f6 Valores y Bienes en Garantía a Corto Plazo	0.00	0.00
f. Estimación por Pérdida o Deterioro de Activos Circulantes (f=f1+f2)	0.00	0.00	g. Provisiones a Corto Plazo (g=g1+g2+g3)	0.00	0.00
f1 Estimaciones para Cuentas Incobrables por Derechos a Recibir Efectivo o Equivalentes	0.00	0.00	g1 Provisión para Demandas y Juicios a Corto Plazo	0.00	0.00
f2 Estimación por Deterioro de Inventarios	0.00	0.00	g2 Provisión para Contingencias a Corto Plazo	0.00	0.00
g. Otros Activos Circulantes (g=g1+g2+g3+g4)	0.00	0.00	g3 Otras Provisiones a Corto Plazo	0.00	0.00
g1 Valores en Garantía	0.00	0.00	h. Otros Pasivos a Corto Plazo (h=h1+h2+h3)	0.00	0.00
g2 Bienes en Garantía (excluye depósitos de fondos)	0.00	0.00	h1 Ingresos por Clasificar	0.00	0.00
g3 Bienes Derivados de Embargos, Decomisos, Aseguramientos y Dación en Pago	0.00	0.00	h2 Recaudación por Participar	0.00	0.00
g4 Adquisición con Fondos de Terceros	0.00	0.00	h3 Otros Pasivos Circulantes	0.00	0.00
IA. Total de Activos Circulantes (IA = a + b + c + d + e + f + g)	61,321,805.88	8,837,014.99	IIA. Total de Pasivos Circulantes (IIA = a + b + c + d + e + f + g + h)	11,288,176.04	4,431,064.18
Activo No Circulante			Pasivo No Circulante		
a. Inversiones Financieras a Largo Plazo	0.00	0.00	a. Cuentas por Pagar a Largo Plazo	0.00	0.00
b. Derechos a Recibir Efectivo o Equivalentes a Largo Plazo	0.00	0.00	b. Documentos por Pagar a Largo Plazo	0.00	0.00
c. Bienes Inmuebles, Infraestructura y Construcciones en Proceso	102,374,322.01	102,374,322.01	c. Deuda Pública a Largo Plazo	0.00	0.00
d. Bienes Muebles	11,764,622.94	9,684,518.44	d. Pasivos Diferidos a Largo Plazo	0.00	0.00
e. Activos Intangibles	1,682,122.56	139,322.56	e. Fondos y Bienes de Terceros en Garantía y/o Administración a Largo Plazo	1,786,253.99	166,993.60
f. Depreciación, Deterioro y Amortización Acumulada de Bienes	0.00	0.00	f. Provisiones a Largo Plazo	671,222.62	1,158,175.15
g. Otros Pasivos Diferidos	0.00	0.00	IIB. Total de Pasivos No Circulantes (IIB = a + b + c + d + e + f)	2,457,476.61	1,325,168.75
h. Estimación por Pérdida o Deterioro de Activos no Circulantes	0.00	0.00			
i. Otros Activos no Circulantes	0.00	0.00			

IB. Total de Activos No Circulantes (IB = a + b + c + d + e + f + g + h + i)	115,821,067.51	112,198,163.01	II. Total del Pasivo (II = IIA + IIB)	13,745,652.65	5,756,232.93
del Activo (I = IA + IB)	177,142,873.39	121,035,178.00	HACIENDA PÚBLICA/PATRIMONIO		
			IIIA. Hacienda Pública/Patrimonio Contribuido (IIIA = a + b + c)	17,840,000.00	17,840,000.00
			a. Aportaciones	0.00	0.00
			b. Donaciones de Capital	17,840,000.00	17,840,000.00
			c. Actualización de la Hacienda Pública/Patrimonio	0.00	0.00
			IIIB. Hacienda Pública/Patrimonio Generado (IIIB = a + b + c + d + e)	113,289,225.72	65,170,950.05
			a. Resultados del Ejercicio (Ahorro/ Desahorro)	48,141,540.72	7,351,517.07
			b. Resultados de Ejercicios Anteriores	66,946,800.00	59,595,282.93
			c. Revalúos	0.00	0.00
			d. Reservas	0.00	0.00
			e. Rectificaciones de Resultados de Ejercicios Anteriores	-1,799,115.00	-1,775,849.95
			IIIC. Exceso o Insuficiencia en la Actualización de la Hacienda Pública/Patrimonio (IIIC=a+b)	32,267,995.02	32,267,995.02
			a. Resultado por Posición Monetaria	0.00	0.00
			b. Resultado por Tenencia de Activos no Monetarios	32,267,995.02	32,267,995.02
			III. Total Hacienda Pública/Patrimonio (III = IIIA + IIIB + IIIC)	163,397,220.74	115,278,945.07
			IV. Total del Pasivo y Hacienda Pública/Patrimonio (IV = II + III)	177,142,873.39	121,035,178.00

Bajo protesta de decir verdad declaramos que los Estados Financieros y sus Notas son razonablemente correctos y responsabilidad del emisor.

AUTORIZO
LIC. GABRIELA MARÍA DE LEÓN FARIAS
CONSEJERA PRESIDENTA

REVISÓ
C.P. MIRIAM YOLANDA CARBONA DE LA CRUZ
DIRECTORA EJECUTIVA DE
ADMINISTRACIÓN

ELABORÓ
C.P. JESÚS JAVIER COVARRUBIAS DELGADO
COORDINADOR GENERAL DE ADMINISTRACIÓN
Y CUENTA PÚBLICA



2).- Informe Analítico de la Deuda Pública y Otros Pasivos LDF

**Acumulado del 01 de Enero al
30 de Septiembre 2021.**

INSTITUTO ELECTORAL DE COAHUILA
Informe Analítico de la Deuda Pública y Otros Pasivos - LDF
Del 01 de enero al 30 de septiembre de 2021 (b)
(PESOS)

Denominación de la Deuda Pública y Otros Pasivos (c)	Saldo al 31 de diciembre de 2020 (d)	Disposiciones del Periodo (e)	Amortizaciones del Periodo (f)	Revaluaciones, Reclasificaciones y Otros Ajustes (g)	Saldo Final del Periodo (h) h=d+e+f+g	Pago de intereses del Periodo (i)	Pago de Comisiones y demás costos asociados durante el Periodo (j)
1. Deuda Pública (1=A+B)	0.00	0.00	0.00	0.00	0.00	0.00	0.00
A. Corto Plazo (A=a1+a2+a3)	0.00	0.00	0.00	0.00	0.00	0.00	0.00
a1) Instituciones de Crédito	0.00	0.00	0.00	0.00	0.00	0.00	0.00
a2) Títulos y Valores	0.00	0.00	0.00	0.00	0.00	0.00	0.00
a3) Arrendamientos Financieros	0.00	0.00	0.00	0.00	0.00	0.00	0.00
B. Largo Plazo (B=b1+b2+b3)	0.00	0.00	0.00	0.00	0.00	0.00	0.00
b1) Instituciones de Crédito	0.00	0.00	0.00	0.00	0.00	0.00	0.00
b2) Títulos y Valores	0.00	0.00	0.00	0.00	0.00	0.00	0.00
b3) Arrendamientos Financieros	0.00	0.00	0.00	0.00	0.00	0.00	0.00
2. Otros Pasivos	5,756,232.93	0.00	0.00	0.00	13,745,652.65	0.00	0.00
3. Total de la Deuda Pública y Otros Pasivos (3=1+2)	5,756,232.93	0.00	0.00	0.00	13,745,652.65	0.00	0.00
4. Deuda Contingente 1 (informativo)	0.00	0.00	0.00	0.00	0.00	0.00	0.00
A. Deuda Contingente 1	0.00	0.00	0.00	0.00	0.00	0.00	0.00
B. Deuda Contingente 2	0.00	0.00	0.00	0.00	0.00	0.00	0.00
C. Deuda Contingente XX	0.00	0.00	0.00	0.00	0.00	0.00	0.00
5. Valor de Instrumentos Bono Cupón Cero 2 (Informativo)	0.00	0.00	0.00	0.00	0.00	0.00	0.00
A. Instrumento Bono Cupón Cero 1	0.00	0.00	0.00	0.00	0.00	0.00	0.00
B. Instrumento Bono Cupón Cero 2	0.00	0.00	0.00	0.00	0.00	0.00	0.00
C. Instrumento Bono Cupón Cero XX	0.00	0.00	0.00	0.00	0.00	0.00	0.00

Obligaciones a Corto Plazo (k)	Monto Contratado (l)	Plazo Pactado (m)	Tasa de Interés (n)	Comisiones y Costos Relacionados (o)	Tasa Efectiva (p)
6. Obligaciones a Corto Plazo (Informativo)	0.00		0.00%	0.00	0.00%
A. Crédito 1	0.00		0.00%	0.00	0.00%
B. Crédito 2	0.00		0.00%	0.00	0.00%
C. Crédito XX	0.00		0.00%	0.00	0.00%

Bajo protesta de decir verdad declaramos que los Estados Financieros y sus Notas son razonablemente correctos y responsabilidad del emisor.


AUTORIZÓ
LIC. GABRIELA MARÍA DE LEÓN FARIAS
CONSEJERA PRESIDENTA


REVISÓ
C.P. MIRIAM YOLANDA CARDONA DE LA CRUZ
DIRECTORA EJECUTIVA DE ADMINISTRACIÓN


ELABORÓ
C.P. JESÚS JAVIER COVARRUBIAS DELGADO
COORDINADOR GENERAL DE ADMINISTRACIÓN Y CUENTA PÚBLICA



3).- Informe Analítico de Obligaciones Diferentes de Financiamiento LDF

Acumulado del 01 de Enero al
30 de Septiembre 2021.

INSTITUTO ELECTORAL DE COAHUILA
Informe Analítico de Obligaciones Diferentes de Financiamientos - LDF
Del 01 de enero al 30 de septiembre de 2021 (b)
(PESOS)

Denominación de las Obligaciones Diferentes de Financiamiento (c)	Fecha del Contrato (d)	Fecha de inicio de operación del proyecto (e)	Fecha de vencimiento (f)	Monto de la inversión pactado (g)	Plazo pactado (h)	Monto promedio mensual del pago de la contraprestación (i)	Monto promedio mensual del pago de la contraprestación correspondiente al pago de inversión (j)	Monto pagado de la inversión al 30 de junio de 2021 (k)	Monto pagado de la inversión actualizado al 30 de junio de 2021 (l)	Saldo pendiente por pagar de la inversión al 30 de junio de 2021 (m = g - l)
A. Asociaciones Público Privadas (APP's) (A=a+b+c+d)				0.00		0.00	0.00	0.00	0.00	0.00
a) APP 1				0.00		0.00	0.00	0.00	0.00	0.00
b) APP 2				0.00		0.00	0.00	0.00	0.00	0.00
c) APP 3				0.00		0.00	0.00	0.00	0.00	0.00
d) APP XX				0.00		0.00	0.00	0.00	0.00	0.00
B. Otros Instrumentos (B=a+b+c+d)				0.00		0.00	0.00	0.00	0.00	0.00
a) Otro Instrumento 1				0.00		0.00	0.00	0.00	0.00	0.00
b) Otro Instrumento 2				0.00		0.00	0.00	0.00	0.00	0.00
c) Otro Instrumento 3				0.00		0.00	0.00	0.00	0.00	0.00
d) Otro Instrumento XX				0.00		0.00	0.00	0.00	0.00	0.00
C. Total de Obligaciones Diferentes de Financiamiento (C=A+B)				0.00		0.00	0.00	0.00	0.00	0.00

Bajo protesta de decir verdad declaramos que los Estados Financieros y sus Notas son razonablemente correctos y responsabilidad del emisor.


AUTORIZO
LIC. GABRIELA MARÍA DE LEÓN FARIAS
CONSEJERA PRESIDENTA


REVISÓ
C.P. MIRIAM YOLANDA CARDONA DE LA CRUZ
DIRECTORA EJECUTIVA DE ADMINISTRACIÓN


ELABORÓ
C.P. JESÚS JAVIER COVARRUBIAS DELGADO
COORDINADOR GENERAL DE ADMINISTRACIÓN Y CUENTA PÚBLICA



4).- Balance Presupuestario LDF

Acumulado del 01 de Enero al
30 de Septiembre 2021.

INSTITUTO ELECTORAL DE COAHUILA
Balance Presupuestario - LDF
 Del 01 de enero al 30 de septiembre de 2021 (b)
 (PESOS)

Concepto (c)	Estimado/ Aprobado (d)	Devengado	Recaudado/ Pagado
A. Ingresos Totales (A = A1+A2+A3)	499,104,515.09	424,962,600.86	396,962,600.86
A1. Ingresos de Libre Disposición	499,104,515.09	424,962,600.86	396,962,600.86
A2. Transferencias Federales Etiquetadas	0.00	0.00	0.00
A3. Financiamiento Neto	0.00	0.00	0.00
B. Egresos Presupuestarios¹ (B = B1+B2)	499,104,515.09	380,396,793.01	379,916,466.70
B1. Gasto No Etiquetado (sin incluir Amortización de la Deuda Pública)	499,104,515.09	380,396,793.01	379,916,466.70
B2. Gasto Etiquetado (sin incluir Amortización de la Deuda Pública)	0.00	0.00	0.00
C. Remanentes del Ejercicio Anterior (C = C1 + C2)	0.00	0.00	0.00
C1. Remanentes de Ingresos de Libre Disposición aplicados en el periodo	0.00	0.00	0.00
C2. Remanentes de Transferencias Federales Etiquetadas aplicados en el periodo	0.00	0.00	0.00
I. Balance Presupuestario (I = A - B + C)	0.00	44,565,807.85	17,046,134.16
II. Balance Presupuestario sin Financiamiento Neto (II = I - A3)	0.00	44,565,807.85	17,046,134.16
III. Balance Presupuestario sin Financiamiento Neto y sin Remanentes del Ejercicio Anterior (III= II - C)	0.00	44,565,807.85	17,046,134.16

Concepto	Aprobado	Devengado	Pagado
E. Intereses, Comisiones y Gastos de la Deuda (E = E1+E2)	0.00	0.00	0.00
E1. Intereses, Comisiones y Gastos de la Deuda con Gasto No Etiquetado	0.00	0.00	0.00
E2. Intereses, Comisiones y Gastos de la Deuda con Gasto Etiquetado	0.00	0.00	0.00
IV. Balance Primario (IV = III + E)	0.00	44,565,807.85	17,046,134.16


Concepto	Estimado/ Aprobado	Devengado	Recaudado/ Pagado
F. Financiamiento (F = F1 + F2)	0.00	0.00	0.00
F1. Financiamiento con Fuente de Pago de Ingresos de Libre Disposición	0.00	0.00	0.00
F2. Financiamiento con Fuente de Pago de Transferencias Federales Etiquetadas	0.00	0.00	0.00
G. Amortización de la Deuda (G = G1 + G2)	0.00	0.00	0.00
G1. Amortización de la Deuda Pública con Gasto No Etiquetado	0.00	0.00	0.00
G2. Amortización de la Deuda Pública con Gasto Etiquetado	0.00	0.00	0.00
A. Financiamiento Neto (A3 = F - G)	0.00	0.00	0.00


Concepto	Estimado/ Aprobado	Devengado	Recaudado/ Pagado
Ingresos de Libre Disposición	499,104,515.09	424,962,600.86	396,962,600.86
A3.1 Financiamiento Neto con Fuente de Pago de Ingresos de Libre Disposición (A3.1 = F1 – G1)	0.00	0.00	0.00
F1. Financiamiento con Fuente de Pago de Ingresos de Libre Disposición	0.00	0.00	0.00
G1. Amortización de la Deuda Pública con Gasto No Etiquetado	0.00	0.00	0.00
B1. Gasto No Etiquetado (sin incluir Amortización de la Deuda Pública)	499,104,515.09	380,396,793.01	379,916,466.70
C1. Remanentes de Ingresos de Libre Disposición aplicados en el periodo	0	0.00	0.00
V. Balance Presupuestario de Recursos Disponibles (V = A1 + A3.1 – B 1 + C1)	0	44,565,807.85	17,046,134.16
VI. Balance Presupuestario de Recursos Disponibles sin Financiamiento Neto (VI = V – A3.1)	0	44,565,807.85	17,046,134.16

Concepto	Estimado/ Aprobado	Devengado	Recaudado/ Pagado
A2. Transferencias Federales Etiquetadas	0.00	0.00	0.00
A3.2 Financiamiento Neto con Fuente de Pago de Transferencias Federales Etiquetadas (A3.2 = F2 – G2)	0.00	0.00	0.00
F2. Financiamiento con Fuente de Pago de Transferencias Federales Etiquetadas	0.00	0.00	0.00
G2. Amortización de la Deuda Pública con Gasto Etiquetado	0.00	0.00	0.00
B2. Gasto Etiquetado (sin incluir Amortización de la Deuda Pública)	0.00	0.00	0.00
C2. Remanentes de Transferencias Federales Etiquetadas aplicados en el periodo	0.00	0.00	0.00
VII. Balance Presupuestario de Recursos Etiquetados (VII = A2 + A3.2 – B2 + C2)	0.00	0.00	0.00
VIII. Balance Presupuestario de Recursos Etiquetados sin Financiamiento Neto (VIII = VII – A3.2)	0.00	0.00	0.00

Bajo protesta de decir verdad declaramos que los Estados Financieros y sus Notas son razonablemente correctos y responsabilidad del emisor.


AUTORIZÓ
LIC. GABRIELA MARÍA DE LEÓN FARIAS
CONSEJERA PRESIDENTA


REVISÓ
C.P. MIRIAM YOLANDA CARDONA DE LA CRUZ
DIRECTORA EJECUTIVA DE
ADMINISTRACIÓN


ELABORÓ
C.P. JESÚS JAVIER COVARRUBIAS DELGADO
COORDINADOR GENERAL DE ADMINISTRACIÓN
Y CUENTA PÚBLICA




5).- Estado Analítico de Ingresos detallado


Acumulado del 01 de Enero al
30 de Septiembre 2021.

c1) Fondo para Entidades Federativas y Municipios Productores de Hidrocarburos	0.00	0.00	0.00	0.00	0.00	0.00
c2) Fondo Minero	0.00	0.00	0.00	0.00	0.00	0.00
D. Transferencias, Asignaciones, Subsidios y Subvenciones, y Pensiones y Jubilaciones	0.00	0.00	0.00	0.00	0.00	0.00
E. Otras Transferencias Federales Etiquetadas	0.00	0.00	0.00	0.00	0.00	0.00
II. Total de Transferencias Federales Etiquetadas (II = A + B + C + D + E)	499,104,515.09	0.00	499,104,515.09	424,962,600.86	396,962,600.86	-102,141,914.23
III. Ingresos Derivados de Financiamientos (III = A)	0.00	0.00	0.00	0.00	0.00	0.00
A. Ingresos Derivados de Financiamientos	0.00	0.00	0.00	0.00	0.00	0.00
IV. Total de Ingresos (IV = I + II + III)	0.00	0.00	0.00	0.00	0.00	0.00
Datos Informativos						
1. Ingresos Derivados de Financiamientos con Fuente de Pago de Ingresos de Libre Disposición	0.00	0.00	0.00	0.00	0.00	0.00
2. Ingresos Derivados de Financiamientos con Fuente de Pago de Transferencias Federales Etiquetadas	0.00	0.00	0.00	0.00	0.00	0.00
3. Ingresos Derivados de Financiamientos (3 = 1 + 2)	0.00	0.00	0.00	0.00	0.00	0.00

Bajo protesta de decir verdad declaramos que los Estados Financieros y sus Notas son razonablemente correctos y responsabilidad del emisor.


 AUTORIZÓ
 LIC. GABRIELA MARÍA DE LEÓN FARIAS
 CONSEJERA PRESIDENTA


 REVISÓ
 C.P. MIRIAM YOLANDA CARDONA DE LA CRUZ
 DIRECTORA EJECUTIVA DE
 ADMINISTRACIÓN


 ELABORÓ
 C.P. JESÚS JAVIER COVARRUBIAS DELGADO
 COORDINADOR GENERAL DE ADMINISTRACIÓN
 Y CUENTA PÚBLICA



6).- Estado Analítico de Presupuesto de Egresos detallado

(Clasificación por Objeto de Gasto)


Acumulado del 01 de Enero al
30 de Septiembre 2021.

F. Inversión Pública (F=f1+f2+f3)	0.00	0.00	0.00	0.00	0.00	0.00
f1) Obra Pública en Bienes de Dominio Público	0.00	0.00	0.00	0.00	0.00	0.00
f2) Obra Pública en Bienes Propios	0.00	0.00	0.00	0.00	0.00	0.00
f3) Proyectos Productivos y Acciones de Fomento	0.00	0.00	0.00	0.00	0.00	0.00
G. Inversiones Financieras y Otras Provisiones (G=g1+g2+g3+g4+g5+g6+g7)	0.00	0.00	0.00	0.00	0.00	0.00
g1) Inversiones Para el Fomento de Actividades Productivas	0.00	0.00	0.00	0.00	0.00	0.00
g2) Acciones y Participaciones de Capital	0.00	0.00	0.00	0.00	0.00	0.00
g3) Compra de Títulos y Valores	0.00	0.00	0.00	0.00	0.00	0.00
g4) Concesión de Préstamos	0.00	0.00	0.00	0.00	0.00	0.00
g5) Inversiones en Fideicomisos, Mandatos y Otros Análogos	0.00	0.00	0.00	0.00	0.00	0.00
Fideicomiso de Desastres Naturales (Informativo)	0.00	0.00	0.00	0.00	0.00	0.00
g6) Otras Inversiones Financieras	0.00	0.00	0.00	0.00	0.00	0.00
g7) Provisiones para Contingencias y Otras Erogaciones Especiales	0.00	0.00	0.00	0.00	0.00	0.00
H. Participaciones y Aportaciones (H=h1+h2+h3)	0.00	0.00	0.00	0.00	0.00	0.00
h1) Participaciones	0.00	0.00	0.00	0.00	0.00	0.00
h2) Aportaciones	0.00	0.00	0.00	0.00	0.00	0.00
h3) Convenios	0.00	0.00	0.00	0.00	0.00	0.00
I. Deuda Pública (I=i1+i2+i3+i4+i5+i6+i7)	0.00	0.00	0.00	0.00	0.00	0.00
i1) Amortización de la Deuda Pública	0.00	0.00	0.00	0.00	0.00	0.00
i2) Intereses de la Deuda Pública	0.00	0.00	0.00	0.00	0.00	0.00
i3) Comisiones de la Deuda Pública	0.00	0.00	0.00	0.00	0.00	0.00
i4) Gastos de la Deuda Pública	0.00	0.00	0.00	0.00	0.00	0.00
i5) Costo por Coberturas	0.00	0.00	0.00	0.00	0.00	0.00
i6) Apoyos Financieros	0.00	0.00	0.00	0.00	0.00	0.00
i7) Adeudos de Ejercicios Fiscales Anteriores (ADEFAS)	0.00	0.00	0.00	0.00	0.00	0.00
III. Total de Egresos (III = I + II)	499,104,515.09	0.80	499,104,515.89	380,396,793.01	379,916,466.70	118,707,722.88

Bajo protesta de decir verdad declaramos que los Estados Financieros y sus Notas son razonablemente correctos y responsabilidad del emisor.


 AUTORIZO
 LIC. GABRIELA MARÍA DE LEÓN FARIAS
 CONSEJERA PRESIDENTA


 REVISÓ
 C.P. MIRIAM YOLANDA CARDONA DE LA CRUZ
 DIRECTORA EJECUTIVA DE
 ADMINISTRACIÓN


 ELABORÓ
 C.P. JESÚS JAVIER COVARRUBIAS DELGADO
 COORDINADOR GENERAL DE ADMINISTRACIÓN
 Y CUENTA PÚBLICA



7).- Estado Analítico de Presupuesto de Egresos detallado

(por Clasificación Administrativa)

Acumulado del 01 de Enero al
30 de Septiembre 2021.

INSTITUTO ELECTORAL DE COAHUILA
Estado Analítico del Ejercicio del Presupuesto de Egresos Detallado - LDF
Clasificación Administrativa
Del 01 de enero al 30 de septiembre de 2021 (b)
(PESOS)

Concepto (c)	Egresos					Subejercicio (e)
	Aprobado (d)	Ampliaciones/ (Reducciones)	Modificado	Devengado	Pagado	
I. Gasto No Etiquetado (I=A+B+C+D+E+F+G+H)	499,104,515.09	0.80	499,104,515.89	380,396,793.01	379,916,466.70	118,707,722.88
CONSEJO GENERAL	22,132,876.40	662,631.27	22,795,507.67	16,765,910.47	16,750,092.71	6,029,597.20
PRESIDENCIA	6,706,065.00	0.03	6,706,065.03	4,329,993.83	4,329,993.83	2,376,071.20
SECRETARIA EJECUTIVA	35,207,190.35	-171,136.83	35,036,053.52	25,418,327.16	25,043,764.64	9,617,726.36
CONTRALORIA INTERNA	6,611,066.68	424.00	6,611,490.68	4,822,073.95	4,822,073.95	1,789,416.73
UNIDAD TECNICA DE ARCHIVO Y GESTION	2,468,253.89	30,446.37	2,498,700.26	1,268,544.60	1,268,544.60	1,230,155.66
UNIDAD TECNICA DE COMUNICACION SOCIAL	6,225,022.89	645,099.70	6,870,122.59	6,049,518.65	6,049,518.65	820,603.94
UNIDAD TECNICA DE FISCALIZACION	2,190,479.75	0.00	2,190,479.75	1,206,157.02	1,206,157.02	984,322.73
UNIDAD TECNICA DE TRANSPARENCIA Y ACCESO	1,683,917.47	-346,055.99	1,337,861.48	915,647.03	915,647.03	422,214.45
UNIDAD TECNICA DE IGUALDAD Y NO						
DISCRIMINACION	2,236,784.67	0.01	2,236,784.68	661,710.04	661,710.04	1,575,074.64
DIRECCIÓN EJECUTIVA DE ADMINISTRACIÓN	37,704,536.15	538,512.24	38,243,048.39	19,952,173.25	19,930,666.22	18,290,875.14
DIRECCIÓN EJECUTIVA DE ASUNTOS JURIDICOS	5,437,671.08	0.00	5,437,671.08	3,610,453.66	3,610,453.66	1,827,217.42
DIRECCIÓN EJECUTIVA DE EDUCACIÓN CÍVICA	3,526,419.02	-130,000.00	3,396,419.02	1,871,138.59	1,871,138.59	1,525,280.43
DIRECCIÓN EJECUTIVA DE INNOVACIÓN	13,834,112.66	-233,218.42	13,600,894.24	8,804,385.40	8,804,385.40	4,796,508.84
ELECTORAL						
DIRECCIÓN EJECUTIVA DE ORGANIZACIÓN	168,341,839.16	-214,330.49	168,127,508.67	138,882,107.12	138,813,668.12	29,245,401.55
ELECTORAL						
DIRECCIÓN EJECUTIVA DE PARTICIPACIÓN	3,553,219.02	-782,371.09	2,770,847.93	1,570,299.01	1,570,299.01	1,200,548.92
CIUDADANA						
DIRECCIÓN EJECUTIVA DE PRERROGATIVAS Y	4,713,627.28	0.00	4,713,627.28	3,311,022.99	3,311,022.99	1,402,604.29
PARTIDOS POLÍTICOS						
DIRECCIÓN EJECUTIVA DE VINCULACIÓN CON INE Y	2,841,188.68	0.00	2,841,188.68	2,144,390.32	2,144,390.32	696,798.36
OPLES						
COMITÉS DISTRIALES	0.00	0.00	0.00	0.00	0.00	0.00
COMITÉS MUNICIPALES	0.00	0.00	0.00	0.00	0.00	0.00
PAN	22,218,006.95	0.00	22,218,006.95	17,919,410.91	17,919,410.91	4,298,596.04
PRI	73,920,228.82	0.00	73,920,228.82	59,607,424.50	59,607,424.50	14,312,804.32
PRD	759,578.33	0.00	759,578.33	759,578.33	759,578.33	0.00
UDC	759,578.33	0.00	759,578.33	759,578.33	759,578.33	0.00
PVEM	14,019,164.23	0.00	14,019,164.23	11,308,602.80	11,308,602.80	2,710,561.43
PMC	13,252,544.52	0.00	13,252,544.52	10,690,469.72	10,690,469.72	2,562,074.80
MORENA	759,578.33	0.00	759,578.33	759,578.33	759,578.33	0.00
UNIDOS	34,661,470.88	0.00	34,661,470.88	27,952,699.65	27,952,699.65	6,708,771.23
PRC	759,578.33	0.00	759,578.33	0.00	0.00	759,578.33
EZAPRO	759,578.33	0.00	759,578.33	0.00	0.00	759,578.33
INDEPENDIENTES	759,578.33	0.00	759,578.33	759,578.33	759,578.33	0.00
PES	3,433,927.15	0.00	3,433,927.15	2,765,339.84	2,765,339.84	668,587.31
REDES SOCIALES PROGRESISTAS	3,433,927.04	0.00	3,433,927.04	2,765,339.34	2,765,339.34	668,587.70
FUERZA SOCIAL MEXICO	3,433,927.04	0.00	3,433,927.04	2,765,339.84	2,765,339.84	668,587.20
II. Gasto Etiquetado (II=A+B+C+D+E+F+G+H)	0.00	0.00	0.00	0.00	0.00	0.00
A. Dependencia o Unidad Administrativa 1	0.00	0.00	0.00	0.00	0.00	0.00
B. Dependencia o Unidad Administrativa 2	0.00	0.00	0.00	0.00	0.00	0.00
C. Dependencia o Unidad Administrativa 3	0.00	0.00	0.00	0.00	0.00	0.00
D. Dependencia o Unidad Administrativa 4	0.00	0.00	0.00	0.00	0.00	0.00
E. Dependencia o Unidad Administrativa 5	0.00	0.00	0.00	0.00	0.00	0.00
F. Dependencia o Unidad Administrativa 6	0.00	0.00	0.00	0.00	0.00	0.00
G. Dependencia o Unidad Administrativa 7	0.00	0.00	0.00	0.00	0.00	0.00
H. Dependencia o Unidad Administrativa xx	0.00	0.00	0.00	0.00	0.00	0.00
III. Total de Egresos (III = I + II)	499,104,515.09	0.80	499,104,515.89	380,396,793.01	379,916,466.70	118,707,722.88

**Bajo protesta de decir verdad declaramos que los Estados Financieros
y sus Notas son razonablemente correctos y responsabilidad del emisor.**


AUTORIZÓ
LIC. GABRIELA MARÍA DE LEÓN FARIAS
CONSEJERA PRESIDENTA


REVISÓ
C.P. MIRIAM YOLANDA CARDONA DE LA CRUZ
DIRECTORA EJECUTIVA DE
ADMINISTRACIÓN


ELABORÓ
C.P. JESÚS JAVIER COVARRUBIAS DELGADO
COORDINADOR GENERAL DE ADMINISTRACIÓN
Y CUENTA PÚBLICA



8).- Estado Analítico de Presupuesto de Egresos detallado

(por Clasificación Funcional)

Acumulado del 01 de Enero al
30 de Septiembre 2021.

C. Desarrollo Económico (C=c1+c2+c3+c4+c5+c6+c7+c8+c9)	0.00	0.00	0.00	0.00	0.00	0.00
c1) Asuntos Económicos, Comerciales y Laborales en General	0.00	0.00	0.00	0.00	0.00	0.00
c2) Agropecuaria, Silvicultura, Pesca y Caza	0.00	0.00	0.00	0.00	0.00	0.00
c3) Combustibles y Energía	0.00	0.00	0.00	0.00	0.00	0.00
c4) Minería, Manufacturas y Construcción	0.00	0.00	0.00	0.00	0.00	0.00
c5) Transporte	0.00	0.00	0.00	0.00	0.00	0.00
c6) Comunicaciones	0.00	0.00	0.00	0.00	0.00	0.00
c7) Turismo	0.00	0.00	0.00	0.00	0.00	0.00
c8) Ciencia, Tecnología e Innovación	0.00	0.00	0.00	0.00	0.00	0.00
c9) Otras Industrias y Otros Asuntos Económicos	0.00	0.00	0.00	0.00	0.00	0.00
D. Otras No Clasificadas en Funciones Anteriores (D=d1+d2+d3+d4)	0.00	0.00	0.00	0.00	0.00	0.00
d1) Transacciones de la Deuda Publica / Costo Financiero de la Deuda	0.00	0.00	0.00	0.00	0.00	0.00
d2) Transferencias, Participaciones y Aportaciones Entre Diferentes Niveles y Ordenes de Gobierno	0.00	0.00	0.00	0.00	0.00	0.00
d3) Saneamiento del Sistema Financiero	0.00	0.00	0.00	0.00	0.00	0.00
d4) Adeudos de Ejercicios Fiscales Anteriores	0.00	0.00	0.00	0.00	0.00	0.00
III. Total de Egresos (III = I + II)	499,104,515.09	0.80	499,104,515.89	380,396,793.01	379,916,466.70	118,707,722.88

Bajo protesta de decir verdad declaramos que los Estados Financieros y sus Notas son razonablemente correctos y responsabilidad del emisor.

AUTORIZO
LIC. GABRIELA MARÍA DE LEÓN FARIAS
CONSEJERA PRESIDENTA

REVISÓ
C.P. MIRIAM YOLANDA CARDONA DE LA CRUZ
DIRECTORA EJECUTIVA DE
ADMINISTRACIÓN

ELABORÓ
C.P. JESÚS JAVIER COWARRUBIAS DELGADO
COORDINADOR GENERAL DE ADMINISTRACIÓN
Y CUENTA PÚBLICA



9).- Estado Analítico del Ejercicio de Presupuesto de Egresos detallado

(Clasificación Servicios Personales por Categoría)

Acumulado del 01 de Enero al
30 de Septiembre 2021.

INSTITUTO ELECTORAL DE COAHUILA
Estado Analítico del Ejercicio del Presupuesto de Egresos Detallado - LDF
Clasificación de Servicios Personales por Categoría
Del 01 de enero al 30 de septiembre de 2021 (b)
(PESOS)


Concepto (c)	Egresos					Subejercicio (e)
	Aprobado (d)	Ampliaciones/ (Reducciones)	Modificado	Devengado	Pagado	
I. Gasto No Etiquetado (I=A+B+C+D+E+F)	152,201,869.68	950.00	152,202,819.68	111,052,788.75	111,052,788.75	41,150,030.93
A. Personal Administrativo y de Servicio Público	152,201,869.68	950.00	152,202,819.68	111,052,788.75	111,052,788.75	41,150,030.93
B. Magisterio	0.00	0.00	0.00	0.00	0.00	0.00
C. Servicios de Salud (C=c1+c2)	0.00	0.00	0.00	0.00	0.00	0.00
c1) Personal Administrativo	0.00	0.00	0.00	0.00	0.00	0.00
c2) Personal Médico, Paramédico y afín	0.00	0.00	0.00	0.00	0.00	0.00
D. Seguridad Pública	0.00	0.00	0.00	0.00	0.00	0.00
E. Gastos asociados a la implementación de nuevas leyes federales o reformas a las mismas (E = e1 + e2)	0.00	0.00	0.00	0.00	0.00	0.00
e1) Nombre del Programa o Ley 1	0.00	0.00	0.00	0.00	0.00	0.00
e2) Nombre del Programa o Ley 2	0.00	0.00	0.00	0.00	0.00	0.00
F. Sentencias laborales definitivas	0.00	0.00	0.00	0.00	0.00	0.00
II. Gasto Etiquetado (II=A+B+C+D+E+F)	0.00	0.00	0.00	0.00	0.00	0.00
A. Personal Administrativo y de Servicio Público	0.00	0.00	0.00	0.00	0.00	0.00
B. Magisterio	0.00	0.00	0.00	0.00	0.00	0.00
C. Servicios de Salud (C=c1+c2)	0.00	0.00	0.00	0.00	0.00	0.00
c1) Personal Administrativo	0.00	0.00	0.00	0.00	0.00	0.00
c2) Personal Médico, Paramédico y afín	0.00	0.00	0.00	0.00	0.00	0.00
D. Seguridad Pública	0.00	0.00	0.00	0.00	0.00	0.00
E. Gastos asociados a la implementación de nuevas leyes federales o reformas a las mismas (E = e1 + e2)	0.00	0.00	0.00	0.00	0.00	0.00
e1) Nombre del Programa o Ley 1	0.00	0.00	0.00	0.00	0.00	0.00
e2) Nombre del Programa o Ley 2	0.00	0.00	0.00	0.00	0.00	0.00
F. Sentencias laborales definitivas	0.00	0.00	0.00	0.00	0.00	0.00
III. Total del Gasto en Servicios Personales (III = I + II)	152,201,869.68	950.00	152,202,819.68	111,052,788.75	111,052,788.75	41,150,030.93

Bajo protesta de decir verdad declaramos que los Estados Financieros y sus Notas son razonablemente correctos y responsabilidad del emisor.

AUTORIZÓ
 LIC. GABRIELA MARÍA DE LEÓN FARIAS
 CONSEJERA PRESIDENTA

REVISÓ
 C.P. MIRIAM YOLANDA CARBONA DE LA CRUZ
 DIRECTORA EJECUTIVA DE
 ADMINISTRACIÓN

EMISORÓ
 C.P. JESÚS JAVIER COVARRUBIAS DELGADO
 COORDINADOR GENERAL DE ADMINISTRACIÓN
 Y CUENTA PÚBLICA



10).- El Poder Ejecutivo a través de la Secretaría de Finanzas reportara en los términos de art. 6 de la Ley de disciplina Financiera de las Entidades Federativas y los municipios, el avance de las acciones, hasta en tanto se recupere el presupuesto sostenible de los recursos disponibles.

INSTITUTO ELECTORAL DE COAHUILA
Informe de Avance de Gestión Financiera
del 01 de enero al 30 de septiembre de 2021

Informe Sobre la Recuperación del
Balance Presupuestario de Recursos Disponibles Sostenibles

Respecto al informe sobre la recuperación del balance presupuestario de recursos disponibles sostenibles; El Instituto Electoral de Coahuila Declara:

- De acuerdo a lo dispuesto en el artículo 6 de la ley de Disciplina Financiera de las Entidades Federativas y los municipios al cierre del periodo que comprende del 01 de enero al 30 de septiembre del 2021, el Instituto Electoral de Coahuila, en su Balance Presupuestario de Recursos Disponibles muestra un saldo positivo; como resultado del buen manejo de sus Finanzas; por un total de \$ 17,046,134.16 (Diez y Siete Millones Cuarenta y Seis Mil Ciento Treinta y Cuatro Pesos 16/100 M.N.)

Bajo protesta de decir verdad declaramos que los Estados Financieros y sus notas son razonablemente correctos y responsabilidad del emisor.



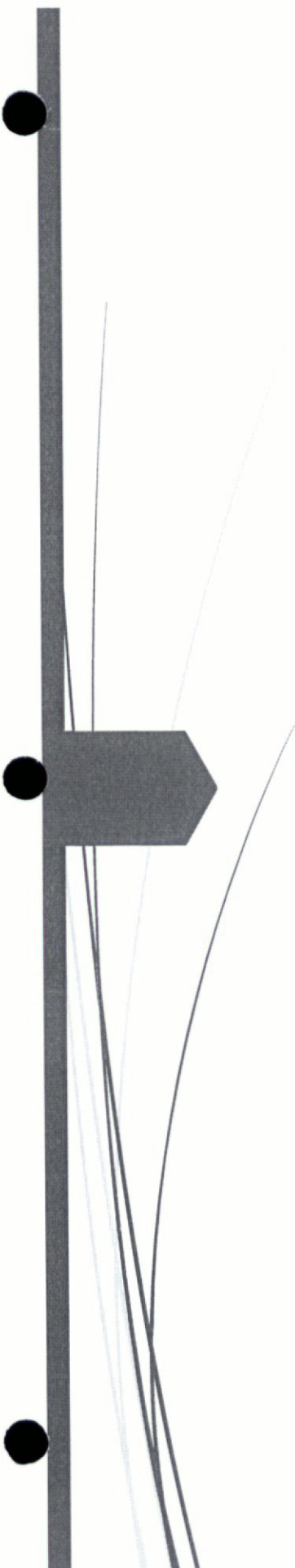
AUTORIZÓ
LIC. GABRIELA MARÍA DE LEÓN FARIAS
CONSEJERA PRESIDENTA



REVISÓ
C.P. MIRIAM YOLANDA CARDONA DE LA CRUZ
DIRECTORA EJECUTIVA DE
ADMINISTRACIÓN



ELABORÓ
C.P. JESÚS JAVIER COY ARRUBIAS DELGADO
COORDINADOR GENERAL DE
ADMINISTRACIÓN
Y CUENTA PÚBLICA



11).- Informe a la Fuente de Ingresos con lo que se haya pegado el nuevo gasto (aumento o creación e gasto del presupuesto de egresos) distinguiendo el gasto etiquetado y no etiquetado.

INSTITUTO ELECTORAL DE COAHUILA
Informe de Avance de Gestión Financiera
del 01 de enero al 30 de septiembre del 2021


Informe de Ingresos con lo que se haya pagado el nuevo gasto.

Respecto al informe de la fuente de los ingresos con la que se haya pagado el nuevo gasto (aumento o creación de gasto del presupuesto de egresos), distinguiendo el **gasto etiquetado y no etiquetado**; el Instituto Electoral de Coahuila declara que:


- Al cierre del 30 de septiembre del 2021, no cuenta con nuevo gasto por lo que no contempla en su presupuesto este tipo de egresos.
- En este orden de ideas igualmente informa que sus ingresos provienen de las aportaciones que se le son asignadas en la partida presupuestal correspondiente, aludida en el presupuesto de la ley de Egresos del Estado de Coahuila de Zaragoza, recursos que le son radicados a través de la Secretaría de Finanzas del Gobierno del Estado para el Ejercicio Fiscal 2021.
- En lo que respecta a los otros ingresos, éstos derivan de los productos financieros que con motivo del simple paso de tiempo le generan las cuentas bancarias productivas en las que son administrados dichos recursos.

Bajo protesta de decir verdad declaramos que los Estados Financieros y sus notas son razonablemente correctos y responsabilidad del emisor.


AUTORIZÓ
LIC. GABRIELA MARÍA DE LEÓN FARIAS
CONSEJERA PRESIDENTA


REVISÓ
C.P. MIRIAM YOLANDA CARDONA DE LA CRUZ
DIRECTORA EJECUTIVA DE
ADMINISTRACIÓN


ELABORÓ
C.P. JESÚS JAVIER COVARRUBIAS DELGADO
COORDINADOR GENERAL DE
ADMINISTRACIÓN
Y CUENTA PÚBLICA



12).- La Información relativa al cumplimiento de los convenios celebrados con Secretaría de Hacienda y Crédito Público, en términos del capítulo IV de la Ley de Disciplina Financiera de las Entidades Federativas y los Municipios.

**INSTITUTO ELECTORAL DE COAHUILA
PRIMER INFORME DE AVANCE DE GESTIÓN FINANCIERA
del 01 de enero al 30 de septiembre del 2021**

**CUMPLIMIENTO DE LOS CONVENIOS CELEBRADOS CON LA
SECRETARÍA DE HACIENDA Y CRÉDITO PÚBLICO**

NOTA: Al cierre del periodo que comprende del 01 de julio al 30 de septiembre del 2021 el instituto Electoral de Coahuila declara:

- Por lo que corresponde a la información relativa al cumplimiento de los convenios celebrados, en términos del capítulo IV de la Ley de Disciplina Financiera de las Entidades Federativas y los Municipios; se informa que este punto no aplica al Instituto Electoral de Coahuila, en virtud de que dicha facultad corresponde a otra instancia como lo es la Secretaría de Finanzas del Gobierno del Estado de Coahuila.

Bajo protesta de decir verdad declaramos que los Estados Financieros y sus notas son razonablemente correctos y responsabilidad del emisor.


AUTORIZÓ
LIC. GABRIELA MARIA DE LEÓN FARIAS
CONSEJERA PRESIDENTA


REVISÓ
CP. MIRIAM YOLANDA CARDONA DE LA CRUZ
DIRECTORA EJECUTIVA DE ADMINISTRACIÓN


ELABORÓ
C.P. JESUS JAVIER COVARRUBIAS DELGADO
COORDINADOR GENERAL DE ADMINISTRACIÓN Y CUENTA PÚBLICA