



## II.- INFORMACION PRESUPUESTARIA



# 1).- Estado Analítico de Ingresos

(por Clasificación Económica)  
Del 01 de Enero al 30 de Junio 2021.

INSTITUTO ELECTORAL DE COAHUILA  
Estado Analítico de Ingresos  
Del 01 de enero al 30 de junio de 2021

Clasificación Económica	Ingreso					Diferencia
	Estimado	Ampliaciones y Reducciones	Modificado	Devengado	Recaudado	
	1	2	(3= 1 + 2)	4	5	(6= 5 - 1)
INGRESOS CORRIENTES	0.00	0.00	0.00	0.00	0.00	0.00
RECHAMIENTOS	0.00	0.00	0.00	0.00	0.00	0.00
INGRESOS DE CAPITAL						
INGRESOS POR VENTA DE BIENES, PRESTACION DE SERVICIOS Y OTROS	0.00	0.00	0.00	0.00	0.00	0.00
OTROS INGRESOS	0.00	0.00	0.00	188,084.91	188,084.91	188,084.91
TRANSFERENCIA, ASIGNACIONES, SUBSIDIOS Y SUBVENCIONES, Y PENSIONES Y JUBILACIONES	499,104,515.09	0.00	499,104,515.09	352,670,265.67	352,670,265.67	-146,434,249.42
<b>Total</b>	<b>499,104,515.09</b>	<b>0.00</b>	<b>499,104,515.09</b>	<b>352,858,350.58</b>	<b>352,858,350.58</b>	<b>-146,246,164.51</b>
				<b>Ingresos excedentes</b>		

Al día de hoy el CONAC no ha desagregado el nivel de información que se debe reportar en este estado financiero, por lo que corresponderá a las entidades definir la desagregación de la clasificación económica para integrar el presente

AUTORIZO  
LIC. GABRIELA MARTA DE LEÓN FARIAS  
CONSEJERA PRESIDENTA

REVISÓ  
C.P. MIRIAM YOLANDA CARDONA DE LA CRUZ  
DIRECTORA EJECUTIVA DE ADMINISTRACIÓN


ELABORÓ  
C.P. JESÚS JAVIER COVARRUBIAS DELGADO  
COORDINADOR GENERAL DE ADMINISTRACIÓN Y CUENTA PÚBLICA




**2).- Estado Analítico de Ingresos**  
(por Clasificación Fuentes de Financiamiento)  
Del 01 de Enero al 30 de Junio 2021.

**INSTITUTO ELECTORAL DE COAHUILA**  
**Estado Analítico de Ingresos**  
**Del 01 de enero al 30 de junio de 2021**

Estado Analítico de Ingresos Por Fuente de Financiamiento	Ingreso					Diferencia (6= 5 - 1 )
	Estimado	Ampliaciones y Reducciones	Modificado	Devengado	Recaudado	
	1	2	(3= 1 + 2)	4	5	
<b>Ingresos del Poder Ejecutivo Federal o Estatal y de los Municipios</b>	<b>0.00</b>	<b>0.00</b>	<b>0.00</b>	<b>0.00</b>	<b>0.00</b>	<b>0.00</b>
Impuestos	0.00	0.00	0.00	0.00	0.00	0.00
Cuotas y Aportaciones de Seguridad Social	0.00	0.00	0.00	0.00	0.00	0.00
Contribuciones de Mejoras	0.00	0.00	0.00	0.00	0.00	0.00
Derechos	0.00	0.00	0.00	0.00	0.00	0.00
Productos	0.00	0.00	0.00	0.00	0.00	0.00
Aprovechamientos	0.00	0.00	0.00	0.00	0.00	0.00
Participaciones, Aportaciones, Convenios, Incentivos Derivados de la Colaboración Fiscal y Fondos Distintos de Aportaciones	0.00	0.00	0.00	0.00	0.00	0.00
Transferencias, Asignaciones, Subsidios y Subvenciones, y Pensiones y Jubilaciones	0.00	0.00	0.00	0.00	0.00	0.00
<b>Ingresos de los Entes Públicos de los Poderes Legislativo y Judicial, de los Órganos Autónomos y del Sector Paraestatal o Paramunicipal, así como de las Empresas Productivas del Estado</b>	<b>499,104,515.09</b>	<b>0.00</b>	<b>499,104,515.09</b>	<b>352,858,350.58</b>	<b>352,858,350.58</b>	<b>-146,246,164.51</b>
Cuotas y Aportaciones de Seguridad Social	0.00	0.00	0.00	0.00	0.00	0.00
Productos	0.00	0.00	0.00	0.00	0.00	0.00
Ingresos por Venta de Bienes, Prestación de Servicios y Otros Ingresos	0.00	0.00	0.00	188,084.91	188,084.91	188,084.91
Transferencias, Asignaciones, Subsidios y Subvenciones, y Pensiones y Jubilaciones	499,104,515.09	0.00	499,104,515.09	352,670,265.67	352,670,265.67	-146,434,249.42
<b>Ingresos Derivados de Financiamientos</b>	<b>0.00</b>	<b>0.00</b>	<b>0.00</b>	<b>0.00</b>	<b>0.00</b>	<b>0.00</b>
Ingresos Derivados de Financiamientos	0.00	0.00	0.00	0.00	0.00	0.00
<b>Total</b>	<b>499,104,515.09</b>	<b>0.00</b>	<b>499,104,515.09</b>	<b>352,858,350.58</b>	<b>352,858,350.58</b>	<b>-146,246,164.51</b>
				<b>Ingresos excedentes</b>		<b>-146,246,164.51</b>

  
AUTORIZO  
LIC. GABRIELA MARÍA DE LEÓN FARIÁS  
CONSEJERA PRESIDENTA

  
REVISO  
C.P. MIRIAM YOLANDA CARDONA DE LA CRUZ  
DIRECTORA EJECUTIVA DE ADMINISTRACIÓN

  
ELABORO  
C.P. JESÚS JAVIER COVARRUBIAS DELGADO  
COORDINADOR GENERAL DE ADMINISTRACIÓN Y CUENTA PÚBLICA



**3).- Estado Analítico de Ingresos**  
(por Clasificación Rubro de Ingresos)  
Del 01 de Enero al 30 de Junio 2021.

INSTITUTO ELECTORAL DE COAHUILA


Estado Analítico de Ingresos

Del 01 de enero al 30 de junio de 2021

Rubro de Ingresos	Ingreso					Diferencia
	Estimado	Ampliaciones y Reducciones	Modificado	Devengado	Recaudado	
	1	2	(3= 1 + 2)	4	5	(6= 5 - 1)
Impuestos	0.00	0.00	0.00	0.00	0.00	0.00
Cuotas y Aportaciones de Seguridad Social	0.00	0.00	0.00	0.00	0.00	0.00
Contribuciones de Mejoras	0.00	0.00	0.00	0.00	0.00	0.00
Derechos	0.00	0.00	0.00	0.00	0.00	0.00
Productos	0.00	0.00	0.00	0.00	0.00	0.00
Aprovechamientos	0.00	0.00	0.00	0.00	0.00	0.00
Ingresos por Venta de Bienes, Prestación de Servicios y Otros Ingresos	0.00	0.00	0.00	188,084.91	188,084.91	188,084.91
Participaciones, Aportaciones, Convenios, Incentivos Derivados de la Colaboración Fiscal y Fondos Distintos de Aportaciones	0.00	0.00	0.00	0.00	0.00	0.00
Transferencias, Asignaciones, Subsidios y Subvenciones, y Pensiones y Jubilaciones	499,104,515.09	0.00	499,104,515.09	352,670,265.67	352,670,265.67	-146,434,249.42
Ingresos Derivados de Financiamientos	0.00	0.00	0.00	0.00	0.00	0.00
<b>Total</b>	<b>499,104,515</b>	<b>0</b>	<b>499,104,515</b>	<b>352,858,351</b>	<b>352,858,351</b>	
					<b>Ingresos excedentes</b>	<b>-146,246,165</b>

  
 AUTORIZO  
 LIC. GABRIELA MARÍA DE LEÓN FARIAS  
 CONSEJERA PRESIDENTA

  
 REVISÓ  
 C.P. MIRIAM YOLANDA CARDONA DE LA CRUZ  
 DIRECTORA EJECUTIVA DE  
 ADMINISTRACIÓN

  
 ELABORÓ  
 C.P. JESÚS JAVIER COVARRUBIAS DELGADO  
 COORDINADOR GENERAL DE ADMINISTRACIÓN  
 Y CUENTA PÚBLICA



## 4).- Estado Analítico de Egresos

(por Clasificación Administrativa)  
Del 01 de Enero al 30 de Junio 2021.



**INSTITUTO ELECTORAL DE COAHUILA**  
**Estado Analítico del Ejercicio del Presupuesto de Egresos**  
**Clasificación Administrativa**  
**Del 01 de enero al 30 de junio de 2021**

Concepto	Egresos					Subejercicio
	Aprobado	Ampliaciones/ (Reducciones)	Modificado	Devengado	Pagado	
	1	2	3 = (1 + 2)	4	5	
<b>Sin Ramo/Dependencia</b>	<b>\$85,461,657</b>	<b>\$1,041,009</b>	<b>\$86,502,662</b>	<b>\$45,190,632</b>	<b>\$44,841,356</b>	<b>\$41,312,029</b>
CONSEJO GENERAL	\$22,132,876	-\$223,740	\$21,909,137	\$10,710,895	\$10,709,619	\$11,198,242
PRESIDENCIA	\$6,706,065	\$0	\$6,706,065	\$3,107,303	\$3,107,303	\$3,598,762
SECRETARIA EJECUTIVA	\$35,207,190	\$815,859	\$36,023,049	\$20,935,684	\$20,935,684	\$15,087,365
CONTRALORIA INTERNA	\$6,611,067	\$0	\$6,611,067	\$3,326,957	\$3,326,957	\$3,284,110
UNIDAD TECNICA DE ARCHIVO Y GESTION DOCUMENTAL	\$2,468,254	\$30,446	\$2,498,700	\$928,342	\$928,342	\$1,570,358
UNIDAD TECNICA DE COMUNICACION SOCIAL	\$6,225,023	\$764,495	\$6,989,518	\$4,201,583	\$3,853,583	\$2,787,935
UNIDAD TECNICA DE FISCALIZACION	\$2,190,480	\$0	\$2,190,480	\$872,902	\$872,902	\$1,317,577
UNIDAD TECNICA DE TRANSPARENCIA Y ACCESO A LA INFORMACION	\$1,683,917	-\$346,056	\$1,337,861	\$635,919	\$635,919	\$701,943
UNIDAD TECNICA DE IGUALDAD Y NO DISCRIMINACION	\$2,236,785	\$0	\$2,236,785	\$471,047	\$471,047	\$1,765,738
<b>DIRECCIONES EJECUTIVAS</b>	<b>\$239,952,613</b>	<b>-\$1,041,004</b>	<b>\$238,911,609</b>	<b>\$166,246,699</b>	<b>\$166,005,759</b>	<b>\$72,664,910</b>
DIRECCIÓN EJECUTIVA DE ADMINISTRACIÓN	\$37,704,536	\$314,279	\$38,018,815	\$14,490,367	\$14,325,843	\$23,528,449
DIRECCIÓN EJECUTIVA DE ASUNTOS JURIDICOS	\$5,437,671	\$0	\$5,437,671	\$2,539,559	\$2,539,559	\$2,898,112
DIRECCIÓN EJECUTIVA DE EDUCACIÓN CÍVICA	\$3,526,419	-\$130,000	\$3,396,419	\$1,430,613	\$1,430,613	\$1,965,806
DIRECCIÓN EJECUTIVA DE INNOVACIÓN ELECTORAL	\$13,834,113	-\$233,218	\$13,600,894	\$7,379,067	\$7,378,027	\$6,221,827
DIRECCIÓN EJECUTIVA DE ORGANIZACIÓN ELECTORAL	\$168,341,839	-\$209,693	\$168,132,146	\$135,267,341	\$135,191,965	\$32,864,804
DIRECCIÓN EJECUTIVA DE PARTICIPACIÓN CIUDADANA	\$3,553,219	-\$762,371	\$2,790,848	\$1,173,129	\$1,173,129	\$1,597,719
DIRECCIÓN EJECUTIVA DE PRERROGATIVAS Y PARTIDOS POLÍTICOS	\$4,713,627	\$0	\$4,713,627	\$2,460,407	\$2,460,407	\$2,253,220
DIRECCIÓN EJECUTIVA DE VINCULACIÓN CON INE Y OPLES	\$2,841,189	\$0	\$2,841,189	\$1,506,216	\$1,506,216	\$1,334,973
<b>PARTIDOS POLÍTICOS</b>	<b>\$173,690,245</b>	<b>\$0</b>	<b>\$173,690,245</b>	<b>\$106,214,370</b>	<b>\$106,214,370</b>	<b>\$67,475,875</b>
PAN	\$22,218,007	\$0	\$22,218,007	\$13,620,815	\$13,620,815	\$8,597,192
PRI	\$73,920,229	\$0	\$73,920,229	\$45,294,620	\$45,294,620	\$28,625,609
PRD	\$759,578	\$0	\$759,578	\$759,578	\$759,578	\$0
PT	\$759,578	\$0	\$759,578	\$759,578	\$759,578	\$0
UDC	\$14,019,164	\$0	\$14,019,164	\$8,598,041	\$8,598,041	\$5,421,123
PVEM	\$13,252,545	\$0	\$13,252,545	\$8,128,395	\$8,128,395	\$5,124,150
PMC	\$759,578	\$0	\$759,578	\$759,578	\$759,578	\$0
MORENA	\$34,661,471	\$0	\$34,661,471	\$21,243,927	\$21,243,927	\$13,417,544
UNIDOS	\$759,578	\$0	\$759,578	\$0	\$0	\$759,578
PRC	\$759,578	\$0	\$759,578	\$0	\$0	\$759,578
EZAPRO	\$759,578	\$0	\$759,578	\$0	\$0	\$759,578
INDEPENDIENTES	\$759,578	\$0	\$759,578	\$0	\$0	\$759,578
PES	\$759,578	\$0	\$759,578	\$759,578	\$759,578	\$0
REDES SOCIALES PROGRESISTAS	\$3,433,927	\$0	\$3,433,927	\$2,096,753	\$2,096,753	\$1,337,174
FUERZA SOCIAL MEXICO	\$3,433,927	\$0	\$3,433,927	\$2,096,753	\$2,096,753	\$1,337,174
<b>Total del Gasto</b>	<b>499,104,515.09</b>	<b>0.80</b>	<b>499,104,515.89</b>	<b>317,651,701.10</b>	<b>317,061,485.22</b>	<b>181,452,814.79</b>

**INSTITUTO ELECTORAL DE COAHUILA**  
**Estado Analítico del Ejercicio del Presupuesto de Egresos**  
**Clasificación Administrativa**  
**Del 01 de enero al 30 de junio de 2021**

Concepto	Egresos					Subejercicio
	Aprobado	Ampliaciones/ (Reducciones)	Modificado	Devengado	Pagado	
	1	2	3 = (1 + 2)	4	5	
Poder Ejecutivo	0.00	0.00	0.00	0.00	0.00	0.00
Poder Legislativo	0.00	0.00	0.00	0.00	0.00	0.00
Poder Judicial	0.00	0.00	0.00	0.00	0.00	0.00
Órganos Autónomos	499,104,515.09	0.80	499,104,515.89	317,651,701.10	317,061,485.22	181,452,814.79
<b>Total del Gasto</b>	<b>0.00</b>	<b>0.00</b>	<b>0.00</b>	<b>0.00</b>	<b>0.00</b>	<b>0.00</b>


**INSTITUTO ELECTORAL DE COAHUILA**  
**Estado Analítico del Ejercicio del Presupuesto de Egresos**  
**Clasificación Administrativa**  
**Del 01 de enero al 30 de junio de 2021**

Concepto	Egresos					Subejercicio
	Aprobado	Ampliaciones/ (Reducciones)	Modificado	Devengado	Pagado	
	1	2	3 = (1 + 2)	4	5	
Entidades Paraestatales y Fideicomisos No Empresariales y No Financieros	0.00	0.00	0.00	0.00	0.00	0.00
Instituciones Públicas de la Seguridad Social	0.00	0.00	0.00	0.00	0.00	0.00
Entidades Paraestatales Empresariales No Financieras con Participación Estatal Mayoritaria	0.00	0.00	0.00	0.00	0.00	0.00
Fideicomisos Empresariales No Financieros con Participación Estatal Mayoritaria	0.00	0.00	0.00	0.00	0.00	0.00
Entidades Paraestatales Empresariales Financieras Monetarias con Participación Estatal Mayoritaria	0.00	0.00	0.00	0.00	0.00	0.00
Entidades Paraestatales Empresariales Financieras No Monetarias con Participación Estatal Mayoritaria	0.00	0.00	0.00	0.00	0.00	0.00
Fideicomisos Financieros Públicos con Participación Estatal Mayoritaria	0.00	0.00	0.00	0.00	0.00	0.00
<b>Total del Gasto</b>	<b>0.00</b>	<b>0.00</b>	<b>0.00</b>	<b>0.00</b>	<b>0.00</b>	<b>0.00</b>

Bajo protesta de decir verdad declaramos que los Estados Financieros y sus Notas son razonablemente correctos y responsabilidad del emisor.

AUTORIZÓ  
  
 LIC. GABRIELA MARÍA DE LEÓN FARIÁS  
 CONSEJERA PRESIDENTA

REVISÓ  
  
 C.P. MIRIAM YOLANDA CAMACHO DE LA CRUZ  
 DIRECTORA EJECUTIVA DE ADMINISTRACIÓN

ELABORÓ  
  
 C.P. JESÚS JAVIER COVARRUBIAS DELGADO  
 COORDINADOR GENERAL DE ADMINISTRACIÓN Y CUENTA PÚBLICA



## 5).- Estado Analítico de Egresos

(por Clasificación Económica)

Del 01 de Enero al 30 de Junio 2021.

**INSTITUTO ELECTORAL DE COAHUILA**  
**Estado Analítico del Ejercicio del Presupuesto de Egresos**  
**Clasificación Económica (por Tipo de Gasto)**  
**Del 01 de enero al 30 de junio de 2021**

Concepto	Egresos					Subejercicio 6 = ( 3 - 4 )
	Aprobado	Ampliaciones/ (Reducciones)	Modificado	Devengado	Pagado	
	1	2	3 = ( 1 + 2 )	4	5	
Gasto Corriente	491,147,015.09	-1,542,799.20	489,604,215.89	314,836,140.59	314,245,924.71	174,768,075.30
Gasto de Capital	7,957,500.00	1,542,800.00	9,500,300.00	2,815,560.51	2,815,560.51	6,684,739.49
Amortización de la Deuda y Disminución de Pasivos	0.00	0.00	0.00	0.00	0.00	0.00
Pensiones y Jubilaciones	0.00	0.00	0.00	0.00	0.00	0.00
Participaciones	0.00	0.00	0.00	0.00	0.00	0.00
<b>Total del Gasto</b>	<b>499,104,515.09</b>	<b>0.80</b>	<b>499,104,515.89</b>	<b>317,651,701.10</b>	<b>317,061,485.22</b>	<b>181,452,814.79</b>

Bajo protesta de decir verdad declaramos que los Estados Financieros y sus Notas son razonablemente correctos y responsabilidad del emisor.

  
 AUTORIZO  
 U.C. GABRIELA MARÍA DE LEÓN FARIAS  
 COMEJERA PRESIDENTA

  
 REVISÓ  
 C.P. MIRIAM YOLANDA CARDONA DE LA CRUZ  
 DIRECTORA EJECUTIVA DE  
 ADMINISTRACIÓN

  
 ELABORÓ  
 C.P. JESÚS JAVIER SOTARRUBIAS DELGADO  
 COORDINADOR GENERAL DE ADMINISTRACIÓN  
 Y CUENTA PÚBLICA



## 6).- Estado Analítico de Egresos

(por Clasificación Por Objeto del Gasto)

Del 01 de Enero al 30 de Junio 2021.

**INSTITUTO ELECTORAL DE COAHUILA**  
**Estado Analítico del Ejercicio del Presupuesto de Egresos**  
**Clasificación por Objeto del Gasto (Capítulo y Concepto)**  
**Del 01 de enero al 30 de junio de 2021**

Concepto	Egresos					Subejercicio
	Aprobado	Ampliaciones/ (Reducciones)	Modificado	Devengado	Pagado	
	1	2	3 = (1 + 2)	4	5	
<b>Servicios Personales</b>	<b>152,201,869.68</b>	<b>950.00</b>	<b>152,202,819.68</b>	<b>88,811,692.78</b>	<b>88,811,692.78</b>	<b>63,391,126.90</b>
Remuneraciones al Personal de Carácter Permanente	51,177,940.79	-3800.00	51,174,140.79	23,172,775.54	23,172,775.54	28,001,365.25
Remuneraciones al Personal de Carácter Transitorio	62,308,722.41	0.00	62,308,722.41	42,363,106.78	42,363,106.78	19,945,615.63
Remuneraciones Adicionales y Especiales	10,255,462.23	0.00	10,255,462.23	5,065,122.39	5,065,122.39	5,190,339.84
Seguridad Social	10,904,912.64	0.00	10,904,912.64	3,154,467.54	3,154,467.54	7,750,445.10
Otras Prestaciones Sociales y Económicas	2,544,000.00	4750.00	2,548,750.00	576,033.22	576,033.22	1,972,716.78
Previsiones	0.00	0.00	0.00	0.00	0.00	0.00
Pago de Estímulos a Servidores Públicos	15,010,831.61	0.00	15,010,831.61	14,480,187.31	14,480,187.31	530,644.30
<b>Materiales y Suministros</b>	<b>103,540,000.00</b>	<b>0.80</b>	<b>103,540,000.80</b>	<b>89,467,878.82</b>	<b>89,411,608.61</b>	<b>14,072,121.98</b>
Materiales de Administración, Emisión de Documentos y Artículos Oficiales	83,946,000.00	5872725.87	89,818,725.87	86,676,710.94	86,651,525.25	3,142,014.93
Alimentos y Utensilios	1,910,000.00	0.00	1,910,000.00	599,897.54	569,853.54	1,310,102.46
Materias Primas y Materiales de Producción y Comercialización	0.00	0.00	0.00	0.00	0.00	0.00
Materiales y Artículos de Construcción y de Reparación	475,000.00	0.00	475,000.00	140,409.10	140,409.10	334,590.90
Productos Químicos, Farmacéuticos y de Laboratorio	11,387,000.00	-5872725.07	5,514,274.93	189,492.15	189,492.15	5,324,782.78
Combustibles, Lubricantes y Aditivos	2,172,000.00	0.00	2,172,000.00	315,330.72	315,330.72	1,856,669.28
Vestuario, Blancos, Prendas de Protección y Artículos Deportivos	1,965,000.00	0.00	1,965,000.00	1,021,872.92	1,021,872.92	943,127.08
Materiales y Suministros Para Seguridad	0.00	0.00	0.00	0.00	0.00	0.00
Herramientas, Refacciones y Accesorios Menores	1,685,000.00	0.00	1,685,000.00	524,165.45	523,124.93	1,160,834.55
<b>Servicios Generales</b>	<b>47,361,957.40</b>	<b>-1543750.00</b>	<b>45,818,207.40</b>	<b>19,593,475.62</b>	<b>19,059,529.95</b>	<b>26,224,731.78</b>
Servicios Básicos	6,830,000.00	-40000.00	6,790,000.00	2,316,070.94	2,180,162.74	4,473,929.06
Servicios de Arrendamiento	4,835,000.00	-10747.50	4,824,252.50	2,651,204.15	2,651,204.15	2,173,048.35
Servicios Profesionales, Científicos, Técnicos y Otros Servicios	10,861,120.00	-1542800.00	9,318,320.00	2,134,769.87	2,093,009.87	7,183,550.13
Servicios Financieros, Bancarios y Comerciales	855,000.00	0.00	855,000.00	314,623.31	314,623.31	540,376.69
Servicios de Instalación, Reparación, Mantenimiento y Conservación	1,450,000.00	50747.50	1,500,747.50	1,008,475.31	1,001,473.84	492,272.19
Servicios de Comunicación Social y Publicidad.	9,394,800.00	0.00	9,394,800.00	6,909,201.19	6,559,925.19	2,485,598.81
Servicios de Traslado y Viáticos	8,762,000.00	-950.00	8,761,050.00	3,077,128.62	3,077,128.62	5,683,921.38
Servicios Oficiales	900,000.00	0.00	900,000.00	77,398.66	77,398.66	822,601.34
Otros Servicios Generales	3,474,037.40	0.00	3,474,037.40	1,104,603.57	1,104,603.57	2,369,433.83
<b>Transferencias, Asignaciones, Subsidios y Otras Ayudas</b>	<b>188,043,188.01</b>	<b>0.00</b>	<b>188,043,188.01</b>	<b>116,963,093.37</b>	<b>116,963,093.37</b>	<b>71,080,094.64</b>
Transferencias Internas y Asignaciones al Sector Público	14,352,943.07	0.00	14,352,943.07	10,748,723.48	10,748,723.48	3,604,219.59
Transferencias al Resto del Sector Público	0.00	0.00	0.00	0.00	0.00	0.00
Subsidios y Subvenciones	0.00	0.00	0.00	0.00	0.00	0.00
Ayudas Sociales	173,690,244.94	0.00	173,690,244.94	106,214,369.89	106,214,369.89	67,475,875.05
Pensiones y Jubilaciones	0.00	0.00	0.00	0.00	0.00	0.00
Transferencias a Fideicomisos, Mandatos y Otros Análogos	0.00	0.00	0.00	0.00	0.00	0.00
Transferencias a la Seguridad Social	0.00	0.00	0.00	0.00	0.00	0.00
Donativos	0.00	0.00	0.00	0.00	0.00	0.00
Transferencias al Exterior	0.00	0.00	0.00	0.00	0.00	0.00
<b>Bienes Muebles, Inmuebles e Intangibles</b>	<b>7,957,500.00</b>	<b>1542800.00</b>	<b>9,500,300.00</b>	<b>2,815,560.51</b>	<b>2,815,560.51</b>	<b>6,684,739.49</b>
Mobiliario y Equipo de Administración	5,247,500.00	-50967.25	5,196,532.75	1,977,669.51	1,977,669.51	3,218,863.24
Mobiliario y Equipo Educativo y Recreativo	110,000.00	0.00	110,000.00	0.00	0.00	110,000.00
Equipo e Instrumental Médico y de Laboratorio	0.00	0.00	0.00	0.00	0.00	0.00
Vehículos y Equipo de Transporte	2,600,000.00	0.00	2,600,000.00	0.00	0.00	2,600,000.00
Equipo de Defensa y Seguridad	0.00	0.00	0.00	0.00	0.00	0.00
Maquinaria, Otros Equipos y Herramientas	0.00	50967.25	50,967.25	11,971.00	11,971.00	38,996.25
Activos Biológicos	0.00	0.00	0.00	0.00	0.00	0.00
Bienes Inmuebles	0.00	0.00	0.00	0.00	0.00	0.00
Activos Intangibles	0.00	1542800.00	1,542,800.00	825,920.00	825,920.00	716,880.00
<b>Inversión Pública</b>	<b>0.00</b>	<b>0.00</b>	<b>0.00</b>	<b>0.00</b>	<b>0.00</b>	<b>0.00</b>
Obra Pública en Bienes de Dominio Público	0.00	0.00	0.00	0.00	0.00	0.00
Obra Pública en Bienes Propios	0.00	0.00	0.00	0.00	0.00	0.00
Proyectos Productivos y Acciones de Fomento	0.00	0.00	0.00	0.00	0.00	0.00
<b>Inversiones Financieras y Otras Provisiones</b>	<b>0.00</b>	<b>0.00</b>	<b>0.00</b>	<b>0.00</b>	<b>0.00</b>	<b>0.00</b>
Inversiones Para el Fomento de Actividades Productivas.	0.00	0.00	0.00	0.00	0.00	0.00
Acciones y Participaciones de Capital	0.00	0.00	0.00	0.00	0.00	0.00
Compra de Títulos y Valores	0.00	0.00	0.00	0.00	0.00	0.00
Concesión de Préstamos	0.00	0.00	0.00	0.00	0.00	0.00
Inversiones en Fideicomisos, Mandatos y Otros Análogos	0.00	0.00	0.00	0.00	0.00	0.00
Otras Inversiones Financieras	0.00	0.00	0.00	0.00	0.00	0.00
Provisiones para Contingencias y Otras Erogaciones Especiales	0.00	0.00	0.00	0.00	0.00	0.00
<b>Participaciones y Aportaciones</b>	<b>0.00</b>	<b>0.00</b>	<b>0.00</b>	<b>0.00</b>	<b>0.00</b>	<b>0.00</b>
Participaciones	0.00	0.00	0.00	0.00	0.00	0.00
Aportaciones	0.00	0.00	0.00	0.00	0.00	0.00
Convenios	0.00	0.00	0.00	0.00	0.00	0.00
<b>Deuda Pública</b>	<b>0.00</b>	<b>0.00</b>	<b>0.00</b>	<b>0.00</b>	<b>0.00</b>	<b>0.00</b>
Amortización de la Deuda Pública	0.00	0.00	0.00	0.00	0.00	0.00
Intereses de la Deuda Pública	0.00	0.00	0.00	0.00	0.00	0.00
Comisiones de la Deuda Pública	0.00	0.00	0.00	0.00	0.00	0.00
Gastos de la Deuda Pública	0.00	0.00	0.00	0.00	0.00	0.00
Costo por Coberturas	0.00	0.00	0.00	0.00	0.00	0.00
Apoyos Financieros	0.00	0.00	0.00	0.00	0.00	0.00
Adeudos de Ejercicios Fiscales Anteriores (Adefas)	0.00	0.00	0.00	0.00	0.00	0.00
<b>Total del Gasto</b>	<b>499,104,515.09</b>	<b>0.80</b>	<b>499,104,515.89</b>	<b>317,651,701.10</b>	<b>317,061,485.22</b>	<b>181,452,814.79</b>

Bajo protesta de decir verdad declaramos que los Estados Financieros y sus Notas son razonablemente correctos y responsabilidad del emisor.

  
 AUTORIZÓ  
 LIC. GABRIELA MARÍA DE LEÓN FARIAS  
 CONSEJERA PRESIDENTA

  
 REVISÓ  
 C.P. MIRIAM YOLANDA CARDONA DE LA CRUZ  
 DIRECTORA EJECUTIVA DE  
 ADMINISTRACIÓN

  
 APROBÓ  
 C.P. JESÚS JAVIER CONTRERAS DELGADO  
 COORDINADOR GENERAL DE ADMINISTRACIÓN  
 Y CUENTA PÚBLICA




**7).- Estado Analítico de Egresos**  
(por Clasificación Funcional)  
Del 01 de Enero al 30 de Junio 2021.


**INSTITUTO ELECTORAL DE COAHUILA**  
**Estado Analítico del Ejercicio del Presupuesto de Egresos**  
**Clasificación Funcional (Finalidad y Función)**  
**Del 01 de enero al 30 de junio de 2021**

Concepto	Egresos					Subejercicio 6 = ( 3 - 4 )
	Aprobado	Ampliaciones/ (Reducciones)	Modificado	Devengado	Pagado	
	1	2	3 = ( 1 + 2 )	4	5	
<b>Gobierno</b>	499,104,515.09	0.80	499,104,515.89	317,651,701.10	317,061,485.22	181,452,814.79
Legislación	0.00	0.00	0.00	0.00	0.00	0.00
Justicia	0.00	0.00	0.00	0.00	0.00	0.00
Coordinación de la Política de Gobierno	499,104,515.09	0.80	499,104,515.89	317,651,701.10	317,061,485.22	181,452,814.79
Relaciones Exteriores	0.00	0.00	0.00	0.00	0.00	0.00
Asuntos Financieros y Hacendarios	0.00	0.00	0.00	0.00	0.00	0.00
Seguridad Nacional	0.00	0.00	0.00	0.00	0.00	0.00
Asuntos de Orden Público y de Seguridad Interior	0.00	0.00	0.00	0.00	0.00	0.00
Otros Servicios Generales	0.00	0.00	0.00	0.00	0.00	0.00
<b>Desarrollo Social</b>	0.00	0.00	0.00	0.00	0.00	0.00
Protección Ambiental	0.00	0.00	0.00	0.00	0.00	0.00
Vivienda y Servicios a la Comunidad	0.00	0.00	0.00	0.00	0.00	0.00
Salud	0.00	0.00	0.00	0.00	0.00	0.00
Recreación, Cultura y Otras Manifestaciones Sociales	0.00	0.00	0.00	0.00	0.00	0.00
Educación	0.00	0.00	0.00	0.00	0.00	0.00
Protección Social	0.00	0.00	0.00	0.00	0.00	0.00
Otros Asuntos Sociales	0.00	0.00	0.00	0.00	0.00	0.00
<b>Desarrollo Económico</b>	0.00	0.00	0.00	0.00	0.00	0.00
Asuntos Económicos, Comerciales y Laborales en General	0.00	0.00	0.00	0.00	0.00	0.00
Agropecuaria, Silvicultura, Pesca y Caza	0.00	0.00	0.00	0.00	0.00	0.00
Combustibles y Energía	0.00	0.00	0.00	0.00	0.00	0.00
Minería, Manufacturas y Construcción	0.00	0.00	0.00	0.00	0.00	0.00
Transporte	0.00	0.00	0.00	0.00	0.00	0.00
Comunicaciones	0.00	0.00	0.00	0.00	0.00	0.00
Turismo	0.00	0.00	0.00	0.00	0.00	0.00
Ciencia, Tecnología e Innovación	0.00	0.00	0.00	0.00	0.00	0.00
Otras Industrias y Otros Asuntos Económicos	0.00	0.00	0.00	0.00	0.00	0.00
<b>Gobierno Clasificadas en Funciones Anteriores</b>	0.00	0.00	0.00	0.00	0.00	0.00
Transacciones de la Deuda Pública / Costo Financiero de la Deuda	0.00	0.00	0.00	0.00	0.00	0.00
Transferencias, Participaciones y Aportaciones entre Diferentes Niveles y Ordenes de Gobierno	0.00	0.00	0.00	0.00	0.00	0.00
Saneamiento del Sistema Financiero	0.00	0.00	0.00	0.00	0.00	0.00
Adeudos de Ejercicios Fiscales Anteriores	0.00	0.00	0.00	0.00	0.00	0.00
<b>Total del Gasto</b>	<b>499,104,515.09</b>	<b>0.80</b>	<b>499,104,515.89</b>	<b>317,651,701.10</b>	<b>317,061,485.22</b>	<b>181,452,814.79</b>

Bajo protesta de decir verdad declaramos que los Estados Financieros y sus Notas son razonablemente correctos y responsabilidad del emisor.

  
 AUTORIZÓ  
 H.C. GABRIELA MARÍA DE LEÓN FARIÁS  
 CONSEJERA PRESIDENTA

  
 REVISÓ  
 C.P. MIRIAM YOLANDA CARDONA DE LA CRUZ  
 DIRECTORA EJECUTIVA DE  
 ADMINISTRACIÓN

  
 ELABORÓ  
 C.P. JESÚS JAVIER COVARRUBIAS DELGADO  
 COORDINADOR GENERAL DE ADMINISTRACIÓN  
 Y CUENTA PÚBLICA



## 8).- Endeudamiento Neto

Del 01 de Enero al 30 de Junio 2021.





INSTITUTO ELECTORAL DE COAHUILA  
 Endeudamiento Neto  
 Del 01 de enero al 30 de junio de 2021

Identificación de Crédito o Instrumento	Contratación / Colocación	Amortización	Endeudamiento Neto
	A	B	C = A - B
<b>Créditos Bancarios</b>			
N/A	0.00	0.00	0.00
Total Créditos Bancarios	0.00	0.00	0.00
<b>Otros Instrumentos de Deuda</b>			
Total Otros Instrumentos de Deuda	0.00	0.00	0.00
<b>TOTAL</b>	<b>0.00</b>	<b>0.00</b>	<b>0.00</b>

Bajo protesta de decir verdad declaramos que los Estados Financieros y sus Notas son razonablemente correctos y responsabilidad del emisor.

  
 AUTORIZO  
 LIC. GABRIELA MARÍA DE LEÓN FARIÁS  
 CONSEJERA PRESIDENTA

  
 REVISÓ  
 C.P. MIRIAM YOLANDA CARDONA DE LA CRUZ  
 DIRECTORA EJECUTIVA DE  
 ADMINISTRACIÓN

  
 ELABORÓ  
 C.P. JESÚS JAVIER COVARRUBIAS DELGADO  
 COORDINADOR GENERAL DE ADMINISTRACIÓN  
 Y CUENTA PÚBLICA



## 9).- Intereses de la Deuda

Del 01 de Enero al 30 de Junio 2021.

INSTITUTO ELECTORAL DE COAHUILA

Intereses de la Deuda


Del 01 de enero al 30 de junio de 2021

Identificación de Crédito o Instrumento	Devengado	Pagado
<b>Créditos Bancarios</b>		
N/A	0.00	0.00
Total de Intereses de Créditos Bancarios	0.00	0.00
<b>Otros Instrumentos de Deuda</b>		
N/A	0.00	0.00
Total de Intereses de Otros Instrumentos de Deuda	0.00	0.00
<b>TOTAL</b>	<b>0.00</b>	<b>0.00</b>

Bajo protesta de decir verdad declaramos que los Estados Financieros y sus Notas son razonablemente correctos y responsabilidad del emisor.

  
 AUTORIZO  
 LIC. GABRIELA MARÍA DE LEÓN FARIÁS  
 CONSEJERA PRESIDENTA

  
 REVISÓ  
 C.P. MIRIAM YOLANDA CARDONA DE LA CRUZ  
 DIRECTORA EJECUTIVA DE  
 ADMINISTRACIÓN

  
 ELABORÓ  
 C.P. JESÚS JAVIER COVARRUBIAS DELGADO  
 COORDINADOR GENERAL DE ADMINISTRACIÓN  
 Y CUENTA PÚBLICA



**10).- Flujo de Fondos que Resuma  
Toda las Operaciones**

Del 01 de Enero al 30 de Junio 2021.

**INSTITUTO ELECTORAL DE COAHUILA**

**Indicadores de Postura Fiscal**

Del 01 de enero al 30 de junio de 2021

Concepto	Estimado	Devengado	Pagado <sup>3</sup>
I. Ingresos Presupuestarios (I=1+2)	499,104,515.09	352,858,350.58	352,858,350.58
1. Ingresos del Gobierno de la Entidad Federativa <sup>1</sup>	499,104,515.09	352,858,350.58	352,858,350.58
2. Ingresos del Sector Paraestatal <sup>1</sup>	0.00	0.00	0.00
II. Egresos Presupuestarios (II=3+4)	499,104,515.09	317,651,701.10	317,061,485.22
3. Egresos del Gobierno de la Entidad Federativa <sup>2</sup>	499,104,515.09	317,651,701.10	317,061,485.22
4. Egresos del Sector Paraestatal <sup>2</sup>	0.00	0.00	0.00
III. Balance Presupuestario (Superávit o Déficit) (III = I - II)	0.00	35,206,649.48	35,796,865.36

Concepto	Estimado	Devengado	Pagado <sup>3</sup>
III. Balance presupuestario (Superávit o Déficit)	0.00	0.00	0.00
IV. Intereses, Comisiones y Gastos de la Deuda	0.00	0.00	0.00
V. Balance Primario ( Superávit o Déficit) (V= III - IV)	0.00	0.00	0.00


Concepto	Estimado	Devengado	Pagado <sup>3</sup>
A. Financiamiento	0.00	0.00	0.00
B. Amortización de la deuda	0.00	0.00	0.00
C. Endeudamiento ó desendeudamiento (C = A - B)	0.00	0.00	0.00


1 Los Ingresos que se presentan son los ingresos presupuestario totales sin incluir los ingresos por financiamientos. Los Ingresos del Gobierno de la Entidad Federativa corresponden a los del Poder Ejecutivo, Legislativo Judicial y Autónomos

2 Los egresos que se presentan son los egresos presupuestarios totales sin incluir los egresos por amortización. Los egresos del Gobierno de la Entidad Federativa corresponden a los del Poder Ejecutivo, Legislativo, Judicial y Órganos Autónomos

3 Para Ingresos se reportan los ingresos recaudados; para egresos se reportan los egresos pagados

**Bajo protesta de decir verdad declaramos que los Estados Financieros y sus Notas son razonablemente correctos y responsabilidad del emisor.**

  
 AUTORIZO  
 LIC. GABRIELA MARÍA DE LEÓN FARIAS  
 CONSEJERA PRESIDENTA

  
 REVISO  
 C.P. MIRIAM YOLANDA CARDONA DE LA CRUZ  
 DIRECTORA EJECUTIVA DE ADMINISTRACIÓN

  
 ELABORO  
 C.P. JESÚS JAVIER COVARRUBIAS DELGADO  
 COORDINADOR GENERAL DE ADMINISTRACIÓN Y CUENTA PÚBLICA