



## CUARTO INFORME DE AVANCE DE GESTION FINANCIERA 2021



**IEC**  
Instituto Electoral de Coahuila



## I.- INFORMACION CONTABLE





**1).- Estado de Situación Financiera**  
al 31 de Diciembre 2021.

INSTITUTO ELECTORAL DE COAHUILA

Estado de Situación Financiera

Al 31 de diciembre de 2021 y al 31 de diciembre de 2020

ACTIVO	2021	2020	PASIVO	2021	2020
<b>Activo Circulante</b>			<b>Pasivo Circulante</b>		
Efectivo y Equivalentes	20,202,355.47	8,745,759.72	Cuentas por Pagar a Corto Plazo	9,925,467.24	4,261,898.45
Derechos a Recibir Efectivo o Equivalentes	19,205,040.82	91,235.27	Documentos por Pagar a Corto Plazo	0.00	169,165.73
Derechos a Recibir Bienes o Servicios	0.00	20.00	Porción a Corto Plazo de la Deuda Pública a Largo Plazo	0.00	0.00
Inventarios	0.00	0.00	Títulos y Valores a Corto Plazo	0.00	0.00
Almacenes	0.00	0.00	Pasivos Diferidos a Corto Plazo	0.00	0.00
Estimación por Pérdida o Deterioro de Activos Circulantes	0.00	0.00	Fondos y Bienes de Terceros en Garantía y/o Administración a Corto Plazo	2,245,407.52	0.00
Otros Activos Circulantes	0.00	0.00	Provisiones a Corto Plazo	0.00	0.00
<b>Total de Activos Circulantes</b>	<b>39,407,396.29</b>	<b>8,837,014.99</b>	Otros Pasivos a Corto Plazo	0.00	0.00
			<b>Total de Pasivos Circulantes</b>	<b>12,170,874.76</b>	<b>4,431,064.18</b>
<b>Activo No Circulante</b>			<b>Pasivo No Circulante</b>		
Inversiones Financieras a Largo Plazo	0.00	0.00	Cuentas por Pagar a Largo Plazo	0.00	0.00
Derechos a Recibir Efectivo o Equivalentes a Largo Plazo	0.00	0.00	Documentos por Pagar a Largo Plazo	0.00	0.00
Bienes Inmuebles, Infraestructura y Construcciones en Proceso	102,374,322.01	102,374,322.01	Deuda Pública a Largo Plazo	0.00	0.00
Bienes Muebles	8,847,876.44	9,684,518.44	Pasivos Diferidos a Largo Plazo	0.00	0.00
Activos Intangibles	2,220,050.00	139,322.56	Fondos y Bienes de Terceros en Garantía y/o en Administración a Largo Plazo	201,024.20	166,993.60
Depreciación, Deterioro y Amortización Acumulada de Bienes	0.00	0.00	Provisiones a Largo Plazo	0.00	1,158,175.15
Activos Diferidos	0.00	0.00	<b>Total de Pasivos No Circulantes</b>	<b>201,024.20</b>	<b>1,325,168.75</b>
Estimación por Pérdida o Deterioro de Activos no Circulantes	0.00	0.00	<b>Total del Pasivo</b>	<b>12,371,898.96</b>	<b>5,756,232.93</b>
Otros Activos no Circulantes	0.00	0.00			
<b>Total de Activos No Circulantes</b>	<b>113,442,248.45</b>	<b>112,198,163.01</b>	<b>HACIENDA PÚBLICA/PATRIMONIO</b>		
<b>Total del Activo</b>	<b>152,849,644.74</b>	<b>121,035,178.00</b>	<b>Hacienda Pública/Patrimonio Contribuido</b>	<b>17,840,000.00</b>	<b>17,840,000.00</b>
			Aportaciones	0.00	0.00
			Donaciones de Capital	17,840,000.00	17,840,000.00
			Actualización de la Hacienda Pública/Patrimonio	0.00	0.00
			<b>Hacienda Pública/Patrimonio Generado</b>	<b>90,369,750.76</b>	<b>65,170,950.05</b>
			Resultados del Ejercicio (Ahorro/ Desahorro)	24,929,421.02	7,351,517.07
			Resultados de Ejercicios Anteriores	66,946,800.00	59,595,282.93
			Revalúos	0.00	0.00
			Reservas	0.00	0.00
			Rectificaciones de Resultados de Ejercicios Anteriores	-1,506,470.26	-1,775,849.95
			<b>Exceso o Insuficiencia en la Actualización de la Hacienda Pública/Patrimonio</b>	<b>32,267,995.02</b>	<b>32,267,995.02</b>
			Resultado por Posición Monetaria	0.00	0.00
			Resultado por Tenencia de Activos no Monetarios	32,267,995.02	32,267,995.02
			<b>Total Hacienda Pública/Patrimonio</b>	<b>140,477,745.78</b>	<b>115,278,945.07</b>
			<b>Total del Pasivo y Hacienda Pública/Patrimonio</b>	<b>152,849,644.74</b>	<b>121,035,178.00</b>

Bajo protesta de decir verdad declaramos que los Estados Financieros y sus Notas son razonablemente correctos y responsabilidad del emisor.

AUTORIZO  
LIC. GABRIELA MARÍA DE LEÓN FARIAS  
CONSEJERA PRESIDENTA

REVISÓ  
C.P. MIRIAM YOLANDA CARBONA DE LA CRUZ  
DIRECTORA EJECUTIVA DE  
ADMINISTRACIÓN

ELABORÓ  
C.P. JESÚS JAVIER COVARRUBIAS DELGADO  
COORDINADOR GENERAL DE ADMINISTRACIÓN  
Y CUENTA PÚBLICA



## 2).- Estado de Actividades del Cuarto Trimestre 2021.




**INSTITUTO ELECTORAL DE COAHUILA**  
**Estado de Actividades**  
 Del 01 de octubre al 31 de diciembre de 2021 y 2020

	<u>2021</u>	<u>2020</u>
<b>INGRESOS Y OTROS BENEFICIOS</b>		
<b>Ingresos de Gestión</b>	<b>0.00</b>	<b>0.00</b>
Impuestos	0.00	0.00
Cuotas y Aportaciones de Seguridad Social	0.00	0.00
Contribuciones de Mejoras	0.00	0.00
Derechos	0.00	0.00
Productos	0.00	0.00
Aprovechamientos	0.00	0.00
Ingresos por Venta de Bienes y Prestación de Servicios	0.00	0.00
<b>Participaciones, Aportaciones, Convenios, Incentivos Derivados de la Colaboración Fiscal, Fondos Distintos de Aportaciones, Transferencias, Asignaciones, Subsidios y Subvenciones, y Pensiones y Jubilaciones</b>	<b>44,434,249.42</b>	<b>54,569,352.47</b>
Participaciones, Aportaciones, Convenios, Incentivos Derivados de la Colaboración Fiscal y Fondos Distintos de Aportaciones	0.00	0.00
Transferencias, Asignaciones, Subsidios y Subvenciones, y Pensiones y Jubilaciones	44,434,249.42	54,569,352.47
<b>Otros Ingresos y Beneficios</b>	<b>2,714,669.97</b>	<b>348,177.78</b>
Ingresos Financieros	84,073.76	105,104.35
Incremento por Variación de Inventarios	0.00	0.00
Disminución del Exceso de Estimaciones por Pérdida o Deterioro u Obsolescencia	0.00	0.00
Disminución del Exceso de Provisiones	0.00	0.00
Otros Ingresos y Beneficios Varios	2,630,596.21	243,073.43
<b>Total de Ingresos y Otros Beneficios</b>	<b>47,148,919.39</b>	<b>54,917,530.25</b>
<b>GASTOS Y OTRAS PÉRDIDAS</b>		
<b>Gastos de Funcionamiento</b>	<b>33,052,098.26</b>	<b>42,762,111.23</b>
Servicios Personales	25,601,992.20	32,762,639.14
Materiales y Suministros	573,285.84	1,815,501.75
Servicios Generales	6,876,820.22	8,183,970.34
<b>Transferencias, Asignaciones, Subsidios y Otras Ayudas</b>	<b>32,598,570.03</b>	<b>34,906,972.50</b>
Transferencias Internas y Asignaciones al Sector Público	0.00	3,449,089.78
Transferencias al Resto del Sector Público	0.00	0.00
Subsidios y Subvenciones	0.00	0.00
Ayudas Sociales	32,598,570.03	31,457,882.72
Pensiones y Jubilaciones	0.00	0.00
Transferencias a Fideicomisos, Mandatos y Contratos Análogos	0.00	0.00
Transferencias a la Seguridad Social	0.00	0.00
Donativos	0.00	0.00
Transferencias al Exterior	0.00	0.00
<b>Participaciones y Aportaciones</b>	<b>0.00</b>	<b>0.00</b>
Participaciones	0.00	0.00
Aportaciones	0.00	0.00
Convenios	0.00	0.00
<b>Intereses, Comisiones y Otros Gastos de la Deuda Pública</b>	<b>0.00</b>	<b>0.00</b>
Intereses de la Deuda Pública	0.00	0.00
Comisiones de la Deuda Pública	0.00	0.00
Gastos de la Deuda Pública	0.00	0.00
Costo por Coberturas	0.00	0.00
Apoyos Financieros	0.00	0.00
<b>Otros Gastos y Pérdidas Extraordinarias</b>	<b>4,710,370.80</b>	<b>10,238,057.27</b>
Estimaciones, Depreciaciones, Deterioros, Obsolescencia y Amortizaciones	4,710,370.77	10,237,729.35
Provisiones	0.00	0.00
Disminución de Inventarios	0.00	0.00
Aumento por Insuficiencia de Estimaciones por Pérdida o Deterioro u Obsolescencia	0.00	0.00
Aumento por Insuficiencia de Provisiones	0.00	0.00
Otros Gastos	0.03	327.92
<b>Inversión Pública</b>	<b>0.00</b>	<b>0.00</b>
Inversión Pública no Capitalizable	0.00	0.00
<b>Total de Gastos y Otras Pérdidas</b>	<b>70,361,039.09</b>	<b>87,907,141.00</b>
<b>Resultados del Ejercicio (Ahorro/Desahorro)</b>	<b>-23,212,119.70</b>	<b>-32,989,610.75</b>

Bajo protesta de decir verdad declaramos que los Estados Financieros y sus Notas son razonablemente correctos y responsabilidad del emisor.

  
 AUTORIZO  
 LIC. GABRIELA MARÍA DE LEÓN FARIÁS  
 CONSEJERA PRESIDENTA

  
 REVISÓ  
 C.P. MIRIAM YOLANDA CARDONA DE LA CRUZ  
 DIRECTORA EJECUTIVA DE  
 ADMINISTRACIÓN

  
 ELABORÓ  
 C.P. JESÚS JAVIER COVARRUBIAS DELGADO  
 COORDINADOR GENERAL DE ADMINISTRACIÓN  
 Y CUENTA PÚBLICA

### **3).- Estado de Actividades**

Acumulado del 01 de Enero al  
31 de Diciembre 2021.

INSTITUTO ELECTORAL DE COAHUILA  
Estado de Actividades  
Del 01 de enero al 31 de diciembre de 2021 y 2020

	<u>2021</u>	<u>2020</u>
<b>INGRESOS Y OTROS BENEFICIOS</b>		
<b>Ingresos de Gestión</b>	<b>0.00</b>	<b>0.00</b>
Impuestos	0.00	0.00
Cuotas y Aportaciones de Seguridad Social	0.00	0.00
Contribuciones de Mejoras	0.00	0.00
Derechos	0.00	0.00
Productos	0.00	0.00
Aprovechamientos	0.00	0.00
Ingresos por Venta de Bienes y Prestación de Servicios	0.00	0.00
<b>Participaciones, Aportaciones, Convenios, Incentivos Derivados de la Colaboración Fiscal, Fondos Distintos de Aportaciones, Transferencias, Asignaciones, Subsidios y Subvenciones, y Pensiones y Jubilaciones</b>	<b>469,104,515.09</b>	<b>404,654,954.13</b>
Participaciones, Aportaciones, Convenios, Incentivos Derivados de la Colaboración Fiscal y Fondos Distintos de Aportaciones	0.00	0.00
Transferencias, Asignaciones, Subsidios y Subvenciones, y Pensiones y Jubilaciones	469,104,515.09	404,654,954.13
<b>Otros Ingresos y Beneficios</b>	<b>3,050,311.64</b>	<b>1,480,009.54</b>
Ingresos Financieros	376,408.95	1,007,200.39
Incremento por Variación de Inventarios	0.00	0.00
Disminución del Exceso de Estimaciones por Pérdida o Deterioro u Obsolescencia	0.00	0.00
Disminución del Exceso de Provisiones	0.00	0.00
Otros Ingresos y Beneficios Varios	2,673,902.69	472,809.15
<b>Total de Ingresos y Otros Beneficios</b>	<b>472,154,826.73</b>	<b>406,134,963.67</b>
<b>GASTOS Y OTRAS PÉRDIDAS</b>		
<b>Gastos de Funcionamiento</b>	<b>260,354,787.36</b>	<b>220,455,692.97</b>
Servicios Personales	136,654,780.95	123,631,429.21
Materiales y Suministros	90,571,702.51	69,300,315.69
Servicios Generales	33,128,303.90	27,523,948.07
<b>Transferencias, Asignaciones, Subsidios y Otras Ayudas</b>	<b>182,160,233.43</b>	<b>168,052,332.65</b>
Transferencias Internas y Asignaciones al Sector Público	10,748,723.48	3,755,431.78
Transferencias al Resto del Sector Público	0.00	0.00
Subsidios y Subvenciones	0.00	0.00
Ayudas Sociales	171,411,509.95	164,296,900.87
Pensiones y Jubilaciones	0.00	0.00
Transferencias a Fideicomisos, Mandatos y Contratos Análogos	0.00	0.00
Transferencias a la Seguridad Social	0.00	0.00
Donativos	0.00	0.00
Transferencias al Exterior	0.00	0.00
<b>Participaciones y Aportaciones</b>	<b>0.00</b>	<b>0.00</b>
Participaciones	0.00	0.00
Aportaciones	0.00	0.00
Convenios	0.00	0.00
<b>Intereses, Comisiones y Otros Gastos de la Deuda Pública</b>	<b>0.00</b>	<b>0.00</b>
Intereses de la Deuda Pública	0.00	0.00
Comisiones de la Deuda Pública	0.00	0.00
Gastos de la Deuda Pública	0.00	0.00
Costo por Coberturas	0.00	0.00
Apoyos Financieros	0.00	0.00
<b>Otros Gastos y Pérdidas Extraordinarias</b>	<b>4,710,384.92</b>	<b>10,275,420.98</b>
Estimaciones, Depreciaciones, Deterioros, Obsolescencia y Amortizaciones	4,710,370.77	10,237,729.35
Provisiones	0.00	0.00
Disminución de Inventarios	0.00	0.00
Aumento por Insuficiencia de Estimaciones por Pérdida o Deterioro u Obsolescencia	0.00	0.00
Aumento por Insuficiencia de Provisiones	0.00	0.00
Otros Gastos	14.15	37,691.63
<b>Inversión Pública</b>	<b>0.00</b>	<b>0.00</b>
Inversión Pública no Capitalizable	0.00	0.00
<b>Total de Gastos y Otras Pérdidas</b>	<b>447,225,405.71</b>	<b>398,783,446.60</b>
<b>Resultados del Ejercicio (Ahorro/Desahorro)</b>	<b>24,929,421.02</b>	<b>7,351,517.07</b>

Bajo protesta de decir verdad declaramos que los Estados Financieros y sus Notas son razonablemente correctos y responsabilidad del emisor.

AUTORIZO  
LIC. GABRIELA MARÍA DE LEÓN FARIAS  
CONSEJERA PRESIDENTA

REVISÓ  
C.P. MIRIAM YOLANDA CARDONA DE LA CRUZ  
DIRECTORA EJECUTIVA DE  
ADMINISTRACIÓN

ELABORÓ  
C.P. JESÚS JAVIER COVARRUBIAS DELGADO  
COORDINADOR GENERAL DE ADMINISTRACIÓN  
Y CUENTA PÚBLICA





## 4).- Estado de Variación en Hacienda Pública del

Cuarto Trimestre 2021.



INSTITUTO ELECTORAL COAHUILA


Estado de Variación en la Hacienda Pública  
Del 01 de octubre al 31 de diciembre de 2021

Concepto	Hacienda Pública / Patrimonio Contribuido	Hacienda Pública / Patrimonio Generado de Ejercicios Anteriores	Hacienda Pública / Patrimonio Generado del Ejercicio	Exceso o Insuficiencia en la Actualización de la Hacienda Pública / Patrimonio	Total
Hacienda Pública / Patrimonio Contribuido Neto de 2021	0.00				0.00
Aportaciones	0.00				0.00
Donaciones de Capital	0.00				0.00
Actualización de la Hacienda Pública/Patrimonio	0.00				0.00
<b>Hacienda Pública / Patrimonio Generado Neto de 2021</b>		0.00	0.00		0.00
Resultados del Ejercicio (Ahorro/Desahorro)		0.00	0.00		0.00
Resultados de Ejercicios Anteriores		0.00			0.00
Revalúos		0.00			0.00
Reservas		0.00			0.00
Rectificaciones de Resultados de Ejercicios Anteriores		0.00			0.00
<b>Exceso o Insuficiencia en la Actualización de la Hacienda Pública / Patrimonio Neto de 2021</b>				0.00	0.00
Resultado por Posición Monetaria				0.00	0.00
Resultado por Tenencia de Activos no Monetarios				0.00	0.00
<b>Hacienda Pública / Patrimonio Neto Final al 30 de septiembre de 2021</b>	0.00	0.00	0.00	0.00	0.00
<b>Cambios en la Hacienda Pública / Patrimonio Contribuido Neto de 2021</b>					0.00
Aportaciones	0.00				0.00
Donaciones de Capital	0.00				0.00
Actualización de la Hacienda Pública/Patrimonio	0.00				0.00
<b>Variaciones de la Hacienda Pública / Patrimonio Generado Neto de 2021</b>		0.00	-22,919,475.00		-22,919,475.00
Resultados del Ejercicio (Ahorro/Desahorro)		0.00	-23,212,120.00		-23,212,120.00
Resultados de Ejercicios Anteriores		0.00	0.00		0.00
Revalúos		0.00	0.00		0.00
Reservas		0.00	0.00		0.00
Rectificaciones de Resultados de Ejercicios Anteriores			292,645.00		292,645.00
<b>Cambios en el Exceso o Insuficiencia en la Actualización de la Hacienda Pública / Patrimonio Neto de 2021</b>				0.00	0.00
Resultado por Posición Monetaria				0.00	0.00
Resultado por Tenencia de Activos no Monetarios				0.00	0.00
<b>Hacienda Pública / Patrimonio Neto Final al 31 de diciembre de 2021</b>	0.00	0.00	-22,919,475.00	0.00	-22,919,475.00

Bajo protesta de decir verdad declaramos que los Estados Financieros y sus Notas son razonablemente correctos y responsabilidad del emisor.

  
AUTORIZÓ  
LIC. GABRIELA MARIÁ DE LEÓN FARFÁN  
CONSEJERA PRESIDENTA

  
REVISÓ  
C.P. MIRIAM YOLANDA CARDONA DE LA CRUZ  
DIRECTORA EJECUTIVA DE ADMINISTRACIÓN

  
ELABORÓ  
C.P. JESÚS JAVIER COVARRUBIAS DELGADO  
COORDINADOR GENERAL DE ADMINISTRACIÓN Y Cuentas Públicas



## 5).- Estado de Variación en Hacienda Pública

Acumulado del 01 de Enero al  
31 de Diciembre 2021.



**INSTITUTO ELECTORAL DE COAHUILA**  
Estado de Variación en la Hacienda Pública  
Del 01 de enero al 31 de diciembre de 2021

Concepto	Hacienda Pública / Patrimonio Contribuido	Hacienda Pública / Patrimonio Generado de Ejercicios Anteriores	Hacienda Pública / Patrimonio Generado del Ejercicio	Exceso o insuficiencia en la Actualización de la Hacienda Pública / Patrimonio	Total
<b>Hacienda Pública / Patrimonio Contribuido Neto de 2020</b>	<b>17,840,000.00</b>	<b>0.00</b>	<b>0.00</b>	<b>0.00</b>	<b>17,840,000.00</b>
Aportaciones	0.00	0.00	0.00	0.00	0.00
Donaciones de Capital	17,840,000.00	0.00	0.00	0.00	17,840,000.00
Actualización de la Hacienda Pública/Patrimonio	0.00	0.00	0.00	0.00	0.00
<b>Hacienda Pública / Patrimonio Generado Neto de 2020</b>	<b>0.00</b>	<b>57,819,432.98</b>	<b>7,351,517.07</b>	<b>0.00</b>	<b>65,170,950.05</b>
Resultados del Ejercicio (Ahorro/Desahorro)	0.00	0.00	7,351,517.07	0.00	7,351,517.07
Resultados de Ejercicios Anteriores	0.00	59,595,282.93	0.00	0.00	59,595,282.93
Revalúos	0.00	0.00	0.00	0.00	0.00
Reservas	0.00	0.00	0.00	0.00	0.00
Rectificaciones de Resultados de Ejercicios Anteriores	0.00	-1,775,849.95	0.00	0.00	-1,775,849.95
<b>Exceso o Insuficiencia en la Actualización de la Hacienda Pública / Patrimonio Neto de 2020</b>	<b>0.00</b>	<b>0.00</b>	<b>0.00</b>	<b>32,267,995.02</b>	<b>32,267,995.02</b>
Resultado por Posición Monetaria	0.00	0.00	0.00	0.00	0.00
Resultado por Tenencia de Activos no Monetarios	0.00	0.00	0.00	32,267,995.02	32,267,995.02
<b>Hacienda Pública / Patrimonio Neto Final de 2020</b>	<b>17,840,000.00</b>	<b>57,819,432.98</b>	<b>7,351,517.07</b>	<b>32,267,995.02</b>	<b>115,278,945.07</b>
<b>Cambios en la Hacienda Pública / Patrimonio Contribuido Neto de 2021</b>	<b>0.00</b>	<b>0.00</b>	<b>0.00</b>	<b>0.00</b>	<b>0.00</b>
Aportaciones	0.00	0.00	0.00	0.00	0.00
Donaciones de Capital	0.00	0.00	0.00	0.00	0.00
Actualización de la Hacienda Pública/Patrimonio	0.00	0.00	0.00	0.00	0.00
<b>Variaciones de la Hacienda Pública / Patrimonio Generado Neto de 2021</b>	<b>0.00</b>	<b>7,351,517.07</b>	<b>17,847,283.64</b>	<b>0.00</b>	<b>25,198,800.71</b>
Resultados del Ejercicio (Ahorro/Desahorro)	0.00	0.00	24,929,421.02	0.00	24,929,421.02
Resultados de Ejercicios Anteriores	0.00	7,351,517.07	-7,351,517.07	0.00	0.00
Revalúos	0.00	0.00	0.00	0.00	0.00
Reservas	0.00	0.00	0.00	0.00	0.00
Rectificaciones de Resultados de Ejercicios Anteriores	0.00	0.00	269,379.69	0.00	269,379.69
<b>Cambios en el Exceso o Insuficiencia en la Actualización de la Hacienda Pública / Patrimonio Neto de 2021</b>	<b>0.00</b>	<b>0.00</b>	<b>0.00</b>	<b>0.00</b>	<b>0.00</b>
Resultado por Posición Monetaria	0.00	0.00	0.00	0.00	0.00
Resultado por Tenencia de Activos no Monetarios	0.00	0.00	0.00	0.00	0.00
<b>Hacienda Pública / Patrimonio Neto Final de 2021</b>	<b>17,840,000.00</b>	<b>65,170,950.05</b>	<b>25,198,800.71</b>	<b>32,267,995.02</b>	<b>140,477,745.78</b>

Bajo protesta de decir verdad declaramos que los Estados Financieros y sus Notas son razonablemente correctos y responsabilidad del emisor.

  
AUTORIZO  
LIC. GABRIELA MARIÁ DE LEÓN FARIÁS  
CONSEJERA PRESIDENTA

REVISÓ  
C.P. MIRIAM YOLANDA CARDONA DE LA CRUZ  
DIRECTORA EJECUTIVA DE ADMINISTRACIÓN

  
ELABORÓ  
C.P. JESÚS JAVIER CONTRERAS DELGADO  
COORDINADOR GENERAL DE ADMINISTRACIÓN Y CUENTA PÚBLICA



## 6).- Estado de Cambios de Situación Financiera del

Cuarto Trimestre 2021




**INSTITUTO ELECTORAL DE COAHUILA**  
**Estado de Cambios en la Situación Financiera**  
**Del 01 de octubre al 31 de diciembre de 2021**

	Origen	Aplicación
<b>ACTIVO</b>	<b>22,751,011.00</b>	<b>1,543,422.00</b>
<b>Activo Circulante</b>	<b>21,914,369.00</b>	<b>0.00</b>
Efectivo y Equivalentes	12,332,096.00	0.00
Derechos a Recibir Efectivo o Equivalentes	9,529,832.00	0.00
Derechos a Recibir Bienes o Servicios	52,441.00	0.00
Inventarios	0.00	0.00
Almacenes	0.00	0.00
Estimación por Pérdida o Deterioro de Activos Circulantes	0.00	0.00
Otros Activos Circulantes	0.00	0.00
<b>Activo No Circulante</b>	<b>836,642.00</b>	<b>1,543,422.00</b>
Inversiones Financieras a Largo Plazo	0.00	0.00
Derechos a Recibir Efectivo o Equivalentes a Largo Plazo	0.00	0.00
Bienes Inmuebles, Infraestructura y Construcciones en Proceso	0.00	0.00
Bienes Muebles	836,642.00	0.00
Activos Intangibles	0.00	622.00
Depreciación, Deterioro y Amortización Acumulada de Bienes	0.00	1,542,800.00
Activos Diferidos	0.00	0.00
Estimación por Pérdida o Deterioro de Activos no Circulantes	0.00	0.00
Otros Activos no Circulantes	0.00	0.00
<b>PASIVO</b>	<b>2,245,408.00</b>	<b>3,619,160.00</b>
<b>Pasivo Circulante</b>	<b>2,245,408.00</b>	<b>1,362,709.00</b>
Cuentas por Pagar a Corto Plazo	0.00	1,193,543.00
Documentos por Pagar a Corto Plazo	0.00	169,166.00
Porción a Corto Plazo de la Deuda Pública a Largo Plazo	0.00	0.00
Titulos y Valores a Corto Plazo	0.00	0.00
Pasivos Diferidos a Corto Plazo	0.00	0.00
Fondos y Bienes de Terceros en Garantía y/o Administración a Corto Plazo	2,245,408.00	0.00
Provisiones a Corto Plazo	0.00	0.00
Otros Pasivos a Corto Plazo	0.00	0.00
<b>Pasivo No Circulante</b>	<b>0.00</b>	<b>2,256,451.00</b>
Cuentas por Pagar a Largo Plazo	0.00	0.00
Documentos por Pagar a Largo Plazo	0.00	0.00
Deuda Pública a Largo Plazo	0.00	0.00
Pasivos Diferidos a Largo Plazo	0.00	0.00
Fondos y Bienes de Terceros en Garantía y/o en Administración a Largo Plazo	0.00	1,585,229.00
Provisiones a Largo Plazo	0.00	671,222.00
<b>HACIENDA PUBLICA/PATRIMONIO</b>	<b>269,380.00</b>	<b>23,235,385.00</b>
<b>Hacienda Pública/Patrimonio Contribuido</b>	<b>0.00</b>	<b>0.00</b>
Aportaciones	0.00	0.00
Donaciones de Capital	0.00	0.00
Actualización de la Hacienda Pública/Patrimonio	0.00	0.00
<b>Hacienda Pública/Patrimonio Generado</b>	<b>269,380.00</b>	<b>23,235,385.00</b>
Resultados del Ejercicio (Ahorro/ Desahorro)	0.00	23,212,120.00
Resultados de Ejercicios Anteriores	0.00	0.00
Revalúos	0.00	0.00
Reservas	0.00	0.00
Rectificaciones de Resultados de Ejercicios Anteriores	269,380.00	23,265.00
<b>Exceso o Insuficiencia en la Actualización de la Hacienda Pública/Patrimonio</b>	<b>0.00</b>	<b>0.00</b>
Resultado por Posición Monetaria	0.00	0.00
Resultado por Tenencia de Activos no Monetarios	0.00	0.00

Bajo protesta de decir verdad declaramos que los Estados Financieros y sus Notas son razonablemente correctos y responsabilidad del emisor.

  
AUTORIZÓ  
LIC. GABRIELA MARÍA DE LEÓN FARIÁS  
CONSEJERA PRESIDENTA

  
REVISÓ  
C.P. MIRIAM YOLANDA CARDONA DE LA CRUZ  
DIRECTORA EJECUTIVA DE  
ADMINISTRACIÓN

  
ELABORÓ  
C.P. JESÚS JAVIER COMARRUBIAS DELGADO  
COORDINADOR GENERAL DE ADMINISTRACIÓN  
Y CUENTA PÚBLICA

## **7).- Estado de Cambios de Situación Financiera**


Acumulado del 01 de Enero al  
31 de Diciembre 2021


**INSTITUTO ELECTORAL DE COAHUILA**  
**Estado de Cambios en la Situación Financiera**  
**Del 01 de enero al 31 de diciembre de 2021**

	Origen	Aplicación
<b>ACTIVO</b>	<b>20.00</b>	<b>36,540,453.68</b>
<b>Activo Circulante</b>	<b>20.00</b>	<b>30,585,997.47</b>
Efectivo y Equivalentes	0.00	11,456,595.75
Derechos a Recibir Efectivo o Equivalentes	0.00	19,129,401.72
Derechos a Recibir Bienes o Servicios	20.00	0.00
Inventarios	0.00	0.00
Almacenes	0.00	0.00
Estimación por Pérdida o Deterioro de Activos Circulantes	0.00	0.00
Otros Activos Circulantes	0.00	0.00
<b>Activo No Circulante</b>	<b>0.00</b>	<b>5,954,456.21</b>
Inversiones Financieras a Largo Plazo	0.00	0.00
Derechos a Recibir Efectivo o Equivalentes a Largo Plazo	0.00	0.00
Bienes Inmuebles, Infraestructura y Construcciones en Proceso	0.00	0.00
Bienes Muebles	0.00	3,559,056.21
Activos Intangibles	0.00	2,395,400.00
Depreciación, Deterioro y Amortización Acumulada de Bienes	0.00	0.00
Activos Diferidos	0.00	0.00
Estimación por Pérdida o Deterioro de Activos no Circulantes	0.00	0.00
Otros Activos no Circulantes	0.00	0.00
<b>PASIVO</b>	<b>7,929,477.91</b>	<b>1,327,340.88</b>
<b>Pasivo Circulante</b>	<b>7,895,447.31</b>	<b>169,165.73</b>
Cuentas por Pagar a Corto Plazo	5,650,039.79	0.00
Documentos por Pagar a Corto Plazo	0.00	169,165.73
Porción a Corto Plazo de la Deuda Pública a Largo Plazo	0.00	0.00
Títulos y Valores a Corto Plazo	0.00	0.00
Pasivos Diferidos a Corto Plazo	0.00	0.00
Fondos y Bienes de Terceros en Garantía y/o Administración a Corto Plazo	2,245,407.52	0.00
Provisiones a Corto Plazo	0.00	0.00
Otros Pasivos a Corto Plazo	0.00	0.00
<b>Pasivo No Circulante</b>	<b>34,030.60</b>	<b>1,158,175.15</b>
Cuentas por Pagar a Largo Plazo	0.00	0.00
Documentos por Pagar a Largo Plazo	0.00	0.00
Deuda Pública a Largo Plazo	0.00	0.00
Pasivos Diferidos a Largo Plazo	0.00	0.00
Fondos y Bienes de Terceros en Garantía y/o en Administración a Largo Plazo	34,030.60	0.00
Provisiones a Largo Plazo	0.00	1,158,175.15
<b>HACIENDA PUBLICA/PATRIMONIO</b>	<b>29,961,561.70</b>	<b>23,265.05</b>
<b>Hacienda Pública/Patrimonio Contribuido</b>	<b>0.00</b>	<b>0.00</b>
Aportaciones	0.00	0.00
Donaciones de Capital	0.00	0.00
Actualización de la Hacienda Pública/Patrimonio	0.00	0.00
<b>Hacienda Pública/Patrimonio Generado</b>	<b>29,961,561.70</b>	<b>23,265.05</b>
Resultados del Ejercicio (Ahorro/ Desahorro)	22,610,044.63	0.00
Resultados de Ejercicios Anteriores	7,351,517.07	0.00
Revalúos	0.00	0.00
Reservas	0.00	0.00
Rectificaciones de Resultados de Ejercicios Anteriores	0.00	23,265.05
<b>Exceso o Insuficiencia en la Actualización de la Hacienda Pública/Patrimonio</b>	<b>0.00</b>	<b>0.00</b>
Resultado por Posición Monetaria	0.00	0.00
Resultado por Tenencia de Activos no Monetarios	0.00	0.00

Bajo protesta de decir verdad declaramos que los Estados Financieros y sus Notas son razonablemente correctos y responsabilidad del emisor.

  
 AUTORIZÓ  
 LIC. GABRIELA MARÍA DE LEÓN FARIAS  
 CONSEJERA PRESIDENTA

  
 REVISÓ  
 C.P. MIRIAM YOLANDA CARDONA DE LA CRUZ  
 DIRECTORA EJECUTIVA DE  
 ADMINISTRACIÓN

  
 ELABORÓ  
 C.P. JESÚS JAVIER COVARRUBIAS DELGADO  
 COORDINADOR GENERAL DE ADMINISTRACIÓN  
 Y CUENTA PÚBLICA





## 8).- Estado de Flujos de Efectivo


Cuarto Trimestre 2021.


**INSTITUTO ELECTORAL DE COAHUILA**  
**Estado de Flujos de Efectivo**  
**Del 01 de octubre al 31 de diciembre de 2021 y 2020**

Concepto	2021	2020
<b>Flujos de Efectivo de las Actividades de Operación</b>		
<b>Origen</b>	<b>51,420,079.21</b>	<b>405,662,154.52</b>
Impuestos	0.00	0.00
Cuotas y Aportaciones de Seguridad Social	0.00	0.00
Contribuciones de Mejoras	0.00	0.00
Derechos	0.00	0.00
Productos	0.00	0.00
Aprovechamientos	84,073.76	1,007,200.39
Ingresos por Venta de Bienes y Prestación de Servicios	0.00	0.00
Participaciones, Aportaciones, Convenios, Incentivos Derivados de la Colaboración Fiscal y Fondos Distintos de Aportaciones	0.00	0.00
Transferencias, Asignaciones, Subsidios y Subvenciones, y Pensiones y Jubilaciones	53,325,687.06	404,654,954.13
Otros Orígenes de Operación	-1,989,681.61	0.00
<b>Aplicación</b>	<b>65,772,554.60</b>	<b>457,417,066.55</b>
Servicios Personales	25,601,992.20	123,631,429.21
Materiales y Suministros	578,337.84	69,300,315.69
Servicios Generales	6,993,654.53	27,523,948.07
Transferencias Internas y Asignaciones al Sector Público	0.00	3,755,431.78
Transferencias al resto del Sector Público	0.00	0.00
Subsidios y Subvenciones	0.00	0.00
Ayudas Sociales	32,598,570.03	164,296,900.87
Pensionamientos y Jubilaciones	0.00	0.00
Transferencias a Fideicomisos, Mandatos y Contratos Análogos	0.00	0.00
Transferencias a la Seguridad Social	0.00	0.00
Donativos	0.00	0.00
Transferencias al Exterior	0.00	0.00
Participaciones	0.00	0.00
Aportaciones	0.00	0.00
Convenios	0.00	0.00
Otras Aplicaciones de Operación	0.00	68,909,040.93
<b>Flujos Netos de Efectivo por Actividades de Operación</b>	<b>-14,352,475.39</b>	<b>-51,754,912.03</b>
<b>Flujos de Efectivo de las Actividades de Inversión</b>		
<b>Origen</b>	<b>4,710,370.77</b>	<b>10,237,729.35</b>
Bienes Inmuebles, Infraestructura y Construcciones en Proceso	0.00	0.00
Bienes Muebles	4,395,698.21	10,163,553.10
Otros Orígenes de Inversión	314,672.56	74,176.25
<b>Aplicación</b>	<b>2,689,991.00</b>	<b>15,202,341.74</b>
Bienes Inmuebles, Infraestructura y Construcciones en Proceso	0.00	7,522,232.09
Bienes Muebles	1,478,951.00	7,670,190.84
Otras Aplicaciones de Inversión	1,211,040.00	9,918.81
<b>Flujos Netos de Efectivo por Actividades de Inversión</b>	<b>2,020,379.77</b>	<b>-4,964,612.39</b>
<b>Flujo de Efectivo de las Actividades de Financiamiento</b>		
<b>Origen</b>	<b>0.00</b>	<b>0.00</b>
Endeudamiento Neto	0.00	0.00
Interno	0.00	0.00
Externo	0.00	0.00
Otros Orígenes de Financiamiento	0.00	0.00
<b>Aplicación</b>	<b>0.00</b>	<b>0.00</b>
Servicios de la Deuda	0.00	0.00
Interno	0.00	0.00
Externo	0.00	0.00
Otras Aplicaciones de Financiamiento	0.00	0.00
<b>Flujos Netos de Efectivo por Actividades de Financiamiento</b>	<b>0.00</b>	<b>0.00</b>
<b>Incremento/Disminución Neta en el Efectivo y Equivalentes al Efectivo</b>	<b>-12,332,095.62</b>	<b>-56,719,524.42</b>
<b>Efectivo y Equivalentes al Efectivo al Inicio del Ejercicio</b>	<b>32,534,451.80</b>	<b>65,465,284.14</b>
<b>Efectivo y Equivalentes al Efectivo al Final del Ejercicio</b>	<b>20,202,356.18</b>	<b>8,745,759.72</b>

Bajo protesta de decir verdad declaramos que los Estados Financieros y sus Notas son razonablemente correctos y responsabilidad del emisor.

  
AUTORIZÓ  
LIC. GABRIELA MARÍA DE LEÓN FARIAS  
CONSEJERA PRESIDENTA

  
REVISÓ  
C.P. MIRIAM YOLANDA CARDONA DE LA CRUZ  
DIRECTORA EJECUTIVA DE  
ADMINISTRACIÓN

  
ELABORÓ  
C.P. JESÚS JAVIER COVARRUBIAS DELGADO  
COORDINADOR GENERAL DE ADMINISTRACIÓN  
Y CUENTA PÚBLICA



## 9).- Estado de Flujos de Efectivo

Acumulado del 01 de Enero al  
31 de Diciembre del 2021.



INSTITUTO ELECTORAL DE COAHUILA

Estado de Flujos de Efectivo

Del 01 de enero al 31 de diciembre de 2021 y del 01 de enero al 31 de diciembre de 2020

Concepto	2021	2020
<b>Flujos de Efectivo de las Actividades de Operación</b>		
<b>Origen</b>	<b>455,125,237.99</b>	<b>405,662,154.52</b>
Impuestos	0.00	0.00
Cuotas y Aportaciones de Seguridad Social	0.00	0.00
Contribuciones de Mejoras	0.00	0.00
Derechos	0.00	0.00
Productos	0.00	0.00
Aprovechamientos	0.00	0.00
Ingresos por Venta de Bienes y Prestación de Servicios	376,408.95	1,007,200.39
Participaciones, Aportaciones, Convenios, Incentivos Derivados de la Colaboración Fiscal y Fondos Distintos de Aportaciones	0.00	0.00
Transferencias, Asignaciones, Subsidios y Subvenciones, y Pensiones y Jubilaciones	449,995,952.73	404,654,954.13
Otros Orígenes de Operación	4,752,876.31	0.00
<b>Aplicación</b>	<b>442,515,020.79</b>	<b>457,417,066.55</b>
Servicios Personales	136,654,780.95	123,631,429.21
Materiales y Suministros	90,571,702.51	69,300,315.69
Servicios Generales	33,128,303.90	27,523,948.07
Transferencias Internas y Asignaciones al Sector Público	10,748,723.48	3,755,431.78
Transferencias al resto del Sector Público	0.00	0.00
Subsidios y Subvenciones	0.00	0.00
Ayudas Sociales	171,411,509.95	164,296,900.87
Pensionamientos y Jubilaciones	0.00	0.00
Transferencias a Fideicomisos, Mandatos y Contratos Análogos	0.00	0.00
Transferencias a la Seguridad Social	0.00	0.00
Donativos	0.00	0.00
Transferencias al Exterior	0.00	0.00
Participaciones	0.00	0.00
Aportaciones	0.00	0.00
Convenios	0.00	0.00
Otras Aplicaciones de Operación	0.00	68,909,040.93
<b>Flujos Netos de Efectivo por Actividades de Operación</b>	<b>12,610,217.20</b>	<b>-51,754,912.03</b>
<b>Flujos de Efectivo de las Actividades de Inversión</b>		
<b>Origen</b>	<b>4,710,370.77</b>	<b>10,237,729.35</b>
Bienes Inmuebles, Infraestructura y Construcciones en Proceso	0.00	0.00
Bienes Muebles	4,395,698.21	10,163,553.10
Otros Orígenes de Inversión	314,672.56	74,176.25
<b>Aplicación</b>	<b>5,863,992.22</b>	<b>15,202,341.74</b>
Bienes Inmuebles, Infraestructura y Construcciones en Proceso	0.00	7,522,232.09
Bienes Muebles	3,468,592.22	7,670,190.84
Otras Aplicaciones de Inversión	2,395,400.00	9,918.81
<b>Flujos Netos de Efectivo por Actividades de Inversión</b>	<b>-1,153,621.45</b>	<b>-4,964,612.39</b>
<b>Flujo de Efectivo de las Actividades de Financiamiento</b>		
<b>Origen</b>	<b>0.00</b>	<b>0.00</b>
Endeudamiento Neto	0.00	0.00
Interno	0.00	0.00
Externo	0.00	0.00
Otros Orígenes de Financiamiento	0.00	0.00
<b>Aplicación</b>	<b>0.00</b>	<b>0.00</b>
Servicios de la Deuda	0.00	0.00
Interno	0.00	0.00
Externo	0.00	0.00
Otras Aplicaciones de Financiamiento	0.00	0.00
<b>Flujos Netos de Efectivo por Actividades de Financiamiento</b>	<b>0.00</b>	<b>0.00</b>
<b>Incremento/Disminución Neta en el Efectivo y Equivalentes al Efectivo</b>	<b>11,456,595.75</b>	<b>-56,719,524.42</b>
<b>Efectivo y Equivalentes al Efectivo al Inicio del Ejercicio</b>	<b>8,745,759.72</b>	<b>65,465,284.14</b>
<b>Efectivo y Equivalentes al Efectivo al Final del Ejercicio</b>	<b>20,202,355.47</b>	<b>8,745,759.72</b>

Bajo protesta de decir verdad declaramos que los Estados Financieros y sus Notas son razonablemente correctos y responsabilidad del emisor.

AUTORIZÓ

LIC. GABRIELA MARÍA DE LEÓN FARIAS  
CONSEJERA PRESIDENTA

REVISÓ

C.P. MIRIAM YOLANDA CARDONA DE LA CRUZ  
DIRECTORA EJECUTIVA DE  
ADMINISTRACIÓN

ELABORÓ

C.P. JESÚS JAVIER COVARRUBIAS DELGADO  
COORDINADOR GENERAL DE ADMINISTRACIÓN  
Y CUENTA PÚBLICA



# 10).- Estado Analítico del Activo

Cuarto Trimestre 2021.


**INSTITUTO ELECTORAL DE COAHUILA**  
**Estado Analítico del Activo**  
**Del 01 de octubre al 31 de diciembre de 2021**

Concepto	Saldo Inicial 1	Cargos del Periodo 2	Abonos del Periodo 3	Saldo Final 4 (1+2-3)	Variación del Periodo (4-1)
	177,142,873.39	129,809,103.69	154,102,332.34	152,849,644.74	-24,293,228.65
<b>Activo Circulante</b>	<b>61,321,805.88</b>	<b>122,767,181.21</b>	<b>144,681,590.80</b>	<b>39,407,396.29</b>	<b>-21,914,409.59</b>
Efectivo y Equivalentes	32,534,451.80	72,991,966.21	85,324,062.54	20,202,355.47	-12,332,096.33
Derechos a Recibir Efectivo o Equivalentes	28,734,873.51	49,763,335.00	59,293,167.69	19,205,040.82	-9,529,832.69
Derechos a Recibir Bienes o Servicios	52,480.57	11,880.00	64,360.57	0.00	-52,480.57
Inventarios	0.00	0.00	0.00	0.00	0.00
Almacenes	0.00	0.00	0.00	0.00	0.00
Estimación por Pérdida o Deterioro de Activos Circulantes	0.00	0.00	0.00	0.00	0.00
Otros Activos Circulantes	0.00	0.00	0.00	0.00	0.00
<b>Activo No Circulante</b>	<b>115,821,067.51</b>	<b>7,041,922.48</b>	<b>9,420,741.54</b>	<b>113,442,248.45</b>	<b>-2,378,819.06</b>
Inversiones Financieras a Largo Plazo	0.00	0.00	0.00	0.00	0.00
Derechos a Recibir Efectivo o Equivalentes a Largo Plazo	0.00	0.00	0.00	0.00	0.00
Bienes Inmuebles, Infraestructura y Construcciones en Proceso	102,374,322.01	0.00	0.00	102,374,322.01	0.00
Bienes Muebles	11,764,622.94	1,478,951.71	4,395,698.21	8,847,876.44	-2,916,746.50
Activos Intangibles	1,682,122.56	852,600.00	314,672.56	2,220,050.00	537,927.44
Depreciación, Deterioro y Amortización Acumulada de Bienes	0.00	4,710,370.77	4,710,370.77	0.00	0.00
Activos Diferidos	0.00	0.00	0.00	0.00	0.00
Estimación por Pérdida o Deterioro de Activos no Circulantes	0.00	0.00	0.00	0.00	0.00
Otros Activos no Circulantes	0.00	0.00	0.00	0.00	0.00

Bajo protesta de decir verdad declaramos que los Estados Financieros y sus Notas son razonablemente correctos y responsabilidad del emisor.

  
AUTORIZO  
LIC. GABRIELA MARÍA DE LEÓN FARIAS  
CONSEJERA PRESIDENTA

  
REVISÓ  
C.P. MIRIAM YOLANDA CARDONA DE LA CRUZ  
DIRECTORA EJECUTIVA DE  
ADMINISTRACIÓN

  
ELABORÓ  
C.P. JESÚS JAVIER COVARRUBIAS DELGADO  
COORDINADOR GENERAL DE ADMINISTRACIÓN  
Y CUENTA PÚBLICA



## 11).- Estado Analítico del Activo

Acumulado del 01 de Enero al  
31 de Diciembre 2021.



INSTITUTO ELECTORAL DE COAHUILA

Estado Analítico del Activo


Del 01 de enero al 31 de diciembre de 2021

Concepto	Saldo Inicial 1	Cargos del Período 2	Abonos del Período 3	Saldo Final 4 (1+2-3)	Variación del Período (4-1)
<b>ACTIVO</b>	<b>121,035,178.00</b>	<b>1,010,846,602.07</b>	<b>979,032,135.33</b>	<b>152,849,644.74</b>	<b>31,814,466.74</b>
<b>Activo Circulante</b>	<b>8,837,014.99</b>	<b>993,026,978.43</b>	<b>962,456,597.13</b>	<b>39,407,396.29</b>	<b>30,570,381.30</b>
Efectivo y Equivalentes	8,745,759.72	510,656,747.31	499,200,151.56	20,202,355.47	11,456,595.75
Derechos a Recibir Efectivo o Equivalentes	91,235.27	482,182,555.94	463,068,750.39	19,205,040.82	19,113,805.55
Derechos a Recibir Bienes o Servicios	20.00	187,675.18	187,695.18	0.00	-20.00
Inventarios	0.00	0.00	0.00	0.00	0.00
Almacenes	0.00	0.00	0.00	0.00	0.00
Estimación por Pérdida o Deterioro de Activos Circulantes	0.00	0.00	0.00	0.00	0.00
Otros Activos Circulantes	0.00	0.00	0.00	0.00	0.00
<b>Activo No Circulante</b>	<b>112,198,163.01</b>	<b>17,819,623.64</b>	<b>16,575,538.20</b>	<b>113,442,248.45</b>	<b>1,244,085.44</b>
Inversiones Financieras a Largo Plazo	0.00	0.00	0.00	0.00	0.00
Derechos a Recibir Efectivo o Equivalentes a Largo Plazo	0.00	0.00	0.00	0.00	0.00
Bienes Inmuebles, Infraestructura y Construcciones en Proceso	102,374,322.01	7,154,796.66	7,154,796.66	102,374,322.01	0.00
Bienes Muebles	9,684,518.44	3,559,056.21	4,395,698.21	8,847,876.44	-836,642.00
Activos Intangibles	139,322.56	2,395,400.00	314,672.56	2,220,050.00	2,080,727.44
Depreciación, Deterioro y Amortización Acumulada de Bienes	0.00	4,710,370.77	4,710,370.77	0.00	0.00
Activos Diferidos	0.00	0.00	0.00	0.00	0.00
Estimación por Pérdida o Deterioro de Activos no Circulantes	0.00	0.00	0.00	0.00	0.00
Otros Activos no Circulantes	0.00	0.00	0.00	0.00	0.00

Bajo protesta de decir verdad declaramos que los Estados Financieros y sus Notas son razonablemente correctos y responsabilidad del emisor.

  
 AUTORIZÓ  
 LIC. GABRIELA MARÍA DE LEÓN FARIÁS  
 CONSEJERA PRESIDENTA

  
 REVISÓ  
 C.P. MIRIAM YOLANDA CARDONA DE LA CRUZ  
 DIRECTORA EJECUTIVA DE  
 ADMINISTRACIÓN

  
 ELABORÓ  
 C.P. JESÚS JAVIER COVARRUBIAS DELGADO  
 COORDINADOR GENERAL DE ADMINISTRACIÓN  
 Y CUENTA PÚBLICA


## 12).- Estado Analítico de la Deuda y Otros Pasivos

Cuarto Trimestre 2021.


**INSTITUTO ELECTORAL DE COAHUILA**  
**Estado Analítico de la Deuda y Otros Pasivos**  
**Del 01 de octubre al 31 de diciembre de 2021**

Denominación de las Deudas	Moneda de Contratación	Institución o País Acreedor	Saldo Inicial del Periodo	Saldo Final del Periodo
<b>DEUDA PÚBLICA</b>				
<b>Corto Plazo</b>				
<b>Deuda Interna</b>				
			0.00	0.00
Instituciones de Crédito	Peso		0.00	0.00
Títulos y Valores	Peso		0.00	0.00
Arrendamientos Financieros	Peso		0.00	0.00
<b>Deuda Externa</b>				
			0.00	0.00
Organismos Financieros Internacionales	Peso		0.00	0.00
Deuda Bilateral	Peso		0.00	0.00
Títulos y Valores	Peso		0.00	0.00
Arrendamientos Financieros	Peso		0.00	0.00
<i>Subtotal Corto Plazo</i>			0.00	0.00
<b>Largo Plazo</b>				
<b>Deuda Interna</b>				
			0.00	0.00
Instituciones de Crédito	Peso		0.00	0.00
Títulos y Valores	Peso		0.00	0.00
Arrendamientos Financieros	Peso		0.00	0.00
<b>Deuda Externa</b>				
			0.00	0.00
Organismos Financieros Internacionales	Peso		0.00	0.00
Deuda Bilateral	Peso		0.00	0.00
Títulos y Valores	Peso		0.00	0.00
Arrendamientos Financieros	Peso		0.00	0.00
<i>Subtotal Largo Plazo</i>			0.00	0.00
<b>Otros Pasivos</b>	Peso		13,745,652.65	12,371,898.96
<b>Total Deuda y Otros Pasivos</b>			13,745,652.65	12,371,898.96

Bajo protesta de decir verdad declaramos que los Estados Financieros y sus Notas son razonablemente correctos y responsabilidad del emisor.

  
 AUTORIZÓ  
 LIC. GABRIELA MARÍA DE LEÓN FARIAS  
 CONSEJERA PRESIDENTA

  
 REVISÓ  
 C.P. MIRIAM YOLANDA CARDONA DE LA CRUZ  
 DIRECTORA EJECUTIVA DE  
 ADMINISTRACIÓN

  
 ELABORÓ  
 C.P. JESÚS JAVIER COVARRUBIAS DELGADO  
 COORDINADOR GENERAL DE ADMINISTRACIÓN  
 Y CUENTA PÚBLICA

## 13).- Estado Analítico de la Deuda y Otros Pasivos


Acumulado del 01 de Enero al  
31 de Diciembre del 2021.




**INSTITUTO ELECTORAL DE COAHUILA**  
**Estado Analítico de la Deuda y Otros Pasivos**  
**Del 01 de enero al 31 de diciembre de 2021**

Denominación de las Deudas	Moneda de Contratación	Institución o País Acreedor	Saldo Inicial del Periodo	Saldo Final del Periodo
<b>DEUDA PÚBLICA</b>				
<b>Corto Plazo</b>				
<b>Deuda Interna</b>			0.00	0.00
Instituciones de Crédito	Peso		0.00	0.00
Títulos y Valores	Peso		0.00	0.00
Arrendamientos Financieros	Peso		0.00	0.00
<b>Deuda Externa</b>			0.00	0.00
Organismos Financieros Internacionales	Peso		0.00	0.00
Deuda Bilateral	Peso		0.00	0.00
Títulos y Valores	Peso		0.00	0.00
Arrendamientos Financieros	Peso		0.00	0.00
<i>Subtotal Corto Plazo</i>			0.00	0.00
<b>Largo Plazo</b>				
<b>Deuda Interna</b>			0.00	0.00
Instituciones de Crédito	Peso		0.00	0.00
Títulos y Valores	Peso		0.00	0.00
Arrendamientos Financieros	Peso		0.00	0.00
<b>Deuda Externa</b>			0.00	0.00
Organismos Financieros Internacionales	Peso		0.00	0.00
Deuda Bilateral	Peso		0.00	0.00
Títulos y Valores	Peso		0.00	0.00
Arrendamientos Financieros	Peso		0.00	0.00
<i>Subtotal Largo Plazo</i>			0.00	0.00
<b>Otros Pasivos</b>	Peso		5,756,232.93	12,371,898.96
<b>Total Deuda y Otros Pasivos</b>			5,756,232.93	12,371,898.96

Bajo protesta de decir verdad declaramos que los Estados Financieros y sus Notas son razonablemente correctos y responsabilidad del emisor.

  
AUTORIZÓ  
LIC. GABRIELA MARÍA DE LEÓN FARIAS  
CONSEJERA PRESIDENTA

  
REVISÓ  
C.P. MIRIAM YOLANDA CARDONA DE LA CRUZ  
DIRECTORA EJECUTIVA DE ADMINISTRACIÓN

  
ELABORÓ  
C.P. JESÚS JAVIER COVARRUBIAS DELGADO  
COORDINADOR GENERAL DE ADMINISTRACIÓN Y CUENTA PÚBLICA



# 14).- Informe Sobre los Pasivos Contingentes

Cuarto Trimestre 2021.





## **Informe Sobre Pasivos Contingentes Ejercicio Fiscal 2021 del 01 de enero al 31 de diciembre del 2021**

Al cierre del periodo que comprende del 01 de enero al 31 de diciembre del 2021, el Instituto Electoral de Coahuila No cuenta con Pasivos Contingentes.

Bajo protesta a decir verdad declaramos que los Estados Financieros y sus notas son razonablemente correctos y responsabilidad del emisor.

  
AUTORIZÓ  
LIC. GABRIELA MARÍA DE LEÓN FARIAS  
CONSEJERA PRESIDENTA

  
REVISÓ  
C.P. MIRIAM YOLANDA CARDONA DE LA CRUZ  
DIRECTORA EJECUTIVA DE  
ADMINISTRACIÓN

  
ELABORÓ  
C.P. JESÚS JAVIER COVARRUBIAS DELGADO  
COORDINADOR GENERAL DE ADMINISTRACIÓN  
Y CUENTA PÚBLICA



**INSTITUTO ELECTORAL DE COAHUILA  
INFORMES SOBRE PASIVOS CONTINGENTES  
DEL 1 DE ENERO AL 31 DE DICIEMBRE DEL 2021**


<b>Nombre</b>	<b>Concepto</b>
<b>JUICIOS</b>	NO APLICA
<b>GARANTIAS</b>	NO APLICA
<b>AVALES</b>	NO APLICA
<b>PENSIONES Y JUBILACIONES</b>	NO APLICA
<b>DEUDA CONTINGENTE</b>	NO APLICA

Cuarto Informe de Avance de Gestión Financiera 2021  
 INSTITUTO ELECTORAL DE COAHUILA  
 Informe de Pasivos Contingentes  
 Del 1 de Enero al 31 de Diciembre de 2021  
 (Pesos)


*"En cumplimiento a lo dispuesto en los artículos 46, fracción I, inciso d, y 52 de la Ley General de Contabilidad Gubernamental, y de conformidad con lo establecido en el capítulo VII, numeral III, inciso g) del Manual de Contabilidad Gubernamental emitido por el CONAC, el ente público informa lo siguiente:"*

Cuenta	Concepto	Importe
	<b>JUICIOS</b>	\$0.00
	<b>GARANTIAS</b>	\$0.00
	<b>AVALES</b>	\$0.00
2262	<b>PENSIONES Y JUBILACIONES</b>	\$0.00
	<b>DEUDA CONTINGENTE</b>	
	<b>TOTAL</b>	<b>\$0.00</b>

Bajo protesta de decir verdad declaramos que los Estados Financieros y sus Notas son razonablemente correctos y responsabilidad del emisor

  
 AUTORIZÓ  
 LIC. GABRIELA MARÍA DE LEÓN FARIAS  
 CONSEJERA PRESIDENTA

  
 REVISÓ  
 C.P. MIRIAM YOLANDA CARDONA DE LA CRUZ  
 DIRECTORA EJECUTIVA DE  
 ADMINISTRACIÓN

  
 ELABORÓ  
 C.P. JESÚS JAVIER COVARRUBIAS DELGADO  
 COORDINADOR GENERAL DE ADMINISTRACIÓN  
 Y CUENTA PÚBLICA



**15).- Notas de Desglose de los  
Estados Financieros**


Cuarto Trimestre 2021  
( 24 notas)

**INSTITUTO ELECTORAL DE COAHUILA**

**EFE 01 - Efectivo y Equivalentes**

Descripción	Al 31 de diciembre de 2021	Al 30 de septiembre de 2021
Efectivo	20,202,355.47	32,534,451.80
Efectivo en Bancos - Tesorería	20,029,708.99	30,753,428.03
Efectivo en Bancos - Dependencias	0.00	0.00
Inversiones temporales (hasta 3 meses)	172,646.48	1,781,023.77
Fondos con afectación específica	0.00	0.00
Depósitos de fondos de terceros y otros	0.00	0.00
<b>Total de Efectivo y Equivalentes</b>	<b>0.00</b>	<b>0.00</b>

**Bajo protesta de decir verdad declaramos que los Estados Financieros y sus Notas son razonablemente correctos y responsabilidad del emisor.**

  
 AUTORIZÓ  
 LIC. GABRIELA MARÍA DE LEÓN FARIAS  
 CONSEJERA PRESIDENTA

  
 REVISÓ  
 C.P. MIRIAM YOLANDA CARDONA DE LA CRUZ  
 DIRECTORA EJECUTIVA DE ADMINISTRACIÓN

  
 ELABORÓ  
 C.P. JESÚS JAVIER COVARRUBIAS DELGADO  
 COORDINADOR GENERAL DE ADMINISTRACIÓN Y CUENTA PÚBLICA





**INSTITUTO ELECTORAL DE COAHUILA**


**EFE 01 - Efectivo y Equivalentes**

Descripción	Al 31 de diciembre de 2021	Al 31 de diciembre de 2020
Efectivo	20,202,355.47	8,745,759.72
Efectivo en Bancos - Tesorería	20,029,708.99	8,581,629.33
Efectivo en Bancos - Dependencias	0.00	0.00
Inversiones temporales (hasta 3 meses)	172,646.48	164,130.39
Fondos con afectación específica	0.00	0.00
Depósitos de fondos de terceros y otros	0.00	0.00
<b>Total de Efectivo y Equivalentes</b>	<b>0.00</b>	<b>0.00</b>

**Bajo protesta de decir verdad declaramos que los Estados Financieros y sus Notas son razonablemente correctos y responsabilidad del emisor.**

  
 AUTORIZÓ  
 LIC. GABRIELA MARÍA DE LEÓN FARIAS  
 CONSEJERA PRESIDENTA

  
 REVISÓ  
 C.P. MIRIAM YOLANDA CARDONA DE LA CRUZ  
 DIRECTORA EJECUTIVA DE  
 ADMINISTRACIÓN

  
 ELABORÓ  
 C.P. JESÚS JAVIER COVARRUBIAS DELGADO  
 COORDINADOR GENERAL DE  
 ADMINISTRACIÓN  
 Y CUENTA PÚBLICA

**INSTITUTO ELECTORAL DE COAHUILA**  
**Conciliación entre los Ingresos Presupuestarios y Contables**  
**Correspondiente del 01 de octubre al 31 de diciembre de 2021**  
**(Cifras en pesos)**

<b>1. Total de Ingresos Presupuestarios</b>		<b>49,228,963.95</b>
---	--	----------------------

<b>2. Más Ingresos Contables No Presupuestarios</b>		<b>2,630,596.21</b>
2.1 Ingresos Financieros	0.00	
2.2 Incremento por Variación de Inventarios	0.00	
2.3 Disminución del Exceso de Estimaciones por Pérdida o Deterioro u Obsolescencia	0.00	
2.4 Disminución del Exceso de Provisiones	0.00	
2.5 Otros Ingresos y Beneficios Varios	2,630,596.21	
2.6 Otros Ingresos Contables No Presupuestarios	0.00	

<b>3. Menos Ingresos Presupuestarios No Contables</b>		<b>4,710,370.77</b>
3.1 Aprovechamientos Patrimoniales	4,710,370.77	
3.2 Ingresos Derivados de Financiamientos	0.00	
3.3 Otros Ingresos Presupuestarios No Contables	0.00	

<b>4. Total de Ingresos Contables</b>		<b>47,149,189.39</b>
---------------------------------------	--	----------------------

**Nombre del Ente Público**  
**Conciliación entre los Egresos Presupuestarios y los Gastos Contables**  
**Correspondiente del 01 de octubre al 31 de diciembre de 2021**  
**(Cifras en pesos)**

<b>1. Total de Egresos Presupuestarios</b>		<b>67,982,220.00</b>
--	--	----------------------

<b>2. Menos Egresos Presupuestario No Contables</b>		<b>2,331,551.71</b>
2.1 Materias Primas y Materiales de Producción y Comercialización	0.00	
2.2 Materiales y Suministros	0.00	
2.3 Mobiliario y Equipo de Administración	1,358,659.71	
2.4 Mobiliario y Equipo Educativo y Recreativo	0.00	
2.5 Equipo e Instrumental Médico y de Laboratorio	0.00	
2.6 Vehículos y Equipo de Transporte	0.00	
2.7 Equipo de Defensa y Seguridad	0.00	
2.8 Maquinaria, Otros Equipos y Herramientas	120,292.00	
2.9 Activos Biológicos	0.00	
2.10 Bienes Inmuebles	0.00	
2.11 Activos Intangibles	852,600.00	
2.12 Obra Pública en Bienes de Dominio Público	0.00	
2.13 Obra Pública en Bienes Propios	0.00	
2.14 Acciones y Participaciones de Capital	0.00	
2.15 Compra de Títulos y Valores	0.00	
2.16 Concesión de Préstamos	0.00	



2.17	Inversiones en Fideicomisos, Mandatos y Otros Análogos	0.00
2.18	Provisiones para Contingencias y Otras Erogaciones Especiales	0.00
2.19	Amortización de la Deuda Pública	0.00
2.20	Adeudos de Ejercicios Fiscales Anteriores (ADEFAS)	0.00
2.21	Otros Egresos Presupuestales No Contables	0.00

<b>3. Más Gastos Contables No Presupuestarios</b>		<b>4,710,370.80</b>
3.1	Estimaciones, Depreciaciones, Deterioros, Obsolescencia y Amortizaciones	4,710,370.80
3.2	Provisiones	0.00
3.3	Disminución de Inventarios	0.00
3.4	Aumento por Insuficiencia de Estimaciones por Pérdida o Deterioro u Obsolescencia	0.00
3.5	Aumento por Insuficiencia de Provisiones	0.00
3.6	Otros Gastos	0.00
3.7	Otros Gastos Contables No Presupuestarios	0.00


**4. Total de Gastos Contables**

**70,361,039.09**

**Bajo protesta de decir verdad declaramos que los Estados Financieros y sus Notas son razonablemente correctos y responsabilidad del emisor.**

  
 AUTORIZÓ  
 LIC. GABRIELA MARÍA DE LEÓN FARIAS  
 CONSEJERA PRESIDENTA

  
 REVISÓ  
 C.P. MIRIAM YOLANDA CARDONA DE LA CRUZ  
 DIRECTORA EJECUTIVA DE ADMINISTRACIÓN

  
 ELABORÓ  
 C.P. JESÚS JAVIER COVARRUBIAS DELGADO  
 COORDINADOR GENERAL DE ADMINISTRACIÓN Y CUENTA PÚBLICA

**INSTITUTO ELECTORAL DE COAHUILA**  
**Conciliación entre los Ingresos Presupuestarios y Contables**  
**Correspondiente del 01 de enero al 31 de diciembre de 2021**  
**(Cifras en pesos)**

<b>1. Total de Ingresos Presupuestarios</b>		<b>474,191,294.81</b>
---	--	-----------------------

<b>2. Más Ingresos Contables No Presupuestarios</b>		<b>2,673,902.69</b>
2.1 Ingresos Financieros	0.00	
2.2 Incremento por Variación de Inventarios	0.00	
2.3 Disminución del Exceso de Estimaciones por Pérdida o Deterioro u Obsolescencia	0.00	
2.4 Disminución del Exceso de Provisiones	0.00	
2.5 Otros Ingresos y Beneficios Varios	2,673,902.69	
2.6 Otros Ingresos Contables No Presupuestarios	0.00	

<b>3. Menos Ingresos Presupuestarios No Contables</b>		<b>4,710,370.77</b>
3.1 Aprovechamientos Patrimoniales	4,710,370.77	
3.2 Ingresos Derivados de Financiamientos	0.00	
3.3 Otros Ingresos Presupuestarios No Contables	0.00	

<b>4. Total de Ingresos Contables</b>		<b>472,154,826.73</b>
---------------------------------------	--	-----------------------

**Nombre del Ente Público**  
**Conciliación entre los Egresos Presupuestarios y los Gastos Contables**  
**Correspondiente del 01 de enero al 31 de diciembre de 2021**  
**(Cifras en pesos)**

<b>1. Total de Egresos Presupuestarios</b>		<b>448,379,013.01</b>
--	--	-----------------------

<b>2. Menos Egresos Presupuestario No Contables</b>		<b>5,863,992.22</b>
2.1 Materias Primas y Materiales de Producción y Comercialización	0.00	
2.2 Materiales y Suministros	0.00	
2.3 Mobiliario y Equipo de Administración	3,336,329.22	
2.4 Mobiliario y Equipo Educativo y Recreativo	0.00	
2.5 Equipo e Instrumental Médico y de Laboratorio	0.00	
2.6 Vehículos y Equipo de Transporte	0.00	
2.7 Equipo de Defensa y Seguridad	0.00	
2.8 Maquinaria, Otros Equipos y Herramientas	132,263.00	
2.9 Activos Biológicos	0.00	
2.10 Bienes Inmuebles	0.00	
2.11 Activos Intangibles	2,395,400.00	
2.12 Obra Pública en Bienes de Dominio Público	0.00	
2.13 Obra Pública en Bienes Propios	0.00	
2.14 Acciones y Participaciones de Capital	0.00	
2.15 Compra de Títulos y Valores	0.00	
2.16 Concesión de Préstamos	0.00	



2.17	Inversiones en Fideicomisos, Mandatos y Otros Análogos	0.00
2.18	Provisiones para Contingencias y Otras Erogaciones Especiales	0.00
2.19	Amortización de la Deuda Pública	0.00
2.20	Adeudos de Ejercicios Fiscales Anteriores (ADEFAS)	0.00
2.21	Otros Egresos Presupuestales No Contables	0.00

<b>3. Más Gastos Contables No Presupuestarios</b>		<b>4,710,394.92</b>
3.1	Estimaciones, Depreciaciones, Deterioros, Obsolescencia y Amortizaciones	4,710,394.92
3.2	Provisiones	0.00
3.3	Disminución de Inventarios	0.00
3.4	Aumento por Insuficiencia de Estimaciones por Pérdida o Deterioro u Obsolescencia	0.00
3.5	Aumento por Insuficiencia de Provisiones	0.00
3.6	Otros Gastos	0.00
3.7	Otros Gastos Contables No Presupuestarios	0.00


**4. Total de Gastos Contables**

**447,225,415.71**

**Bajo protesta de decir verdad declaramos que los Estados Financieros y sus Notas son razonablemente correctos y responsabilidad del emisor.**

  
 AUTORIZÓ  
 LIC. GABRIELA MARÍA DE LEÓN FARIAS  
 CONSEJERA PRESIDENTA

  
 REVISÓ  
 C.P. MIRIAM YOLANDA CARDONA DE LA CRUZ  
 DIRECTORA EJECUTIVA DE ADMINISTRACIÓN

  
 ELABORÓ  
 C.P. JESÚS JAVIER COVARRUBIAS DELGADO  
 COORDINADOR GENERAL DE ADMINISTRACIÓN Y CUENTA PÚBLICA



**INSTITUTO ELECTORAL DE COAHUILA  
DE ZARAGOZA**  
del 01 de Octubre al 31 de Diciembre de 2021

Cuenta	EFFECTIVO Y EQUIVALENTES	Oct-21	Dic-21	FLUJO 4 TAGF 2021
<b>1110</b>	<b>EFFECTIVO Y EQUIVALENTES</b>	<b>\$32,534,451.80</b>	<b>\$20,202,355.47</b>	<b>-\$12,332,096.33</b>
<b>1112-02</b>	<b>BBVA BANCOMER</b>	<b>\$30,753,428.03</b>	<b>\$20,029,708.99</b>	<b>-\$10,723,719.04</b>
1112-02-01	BANCOMER 0105832039 (GTS CORRIENTE)	\$20,704,453.08	\$17,930,840.99	-\$2,773,612.09
1112-02-03	BANCOMER 0105902967 (CONTINGENCIAS LABORALES)	\$901,044.78	\$50,000.00	-\$851,044.78
1112-02-04	BANCOMER 0106358241 FONDO DE AHORRO CONSEJEROS	\$5,557.63	\$29,716.34	\$24,158.71
1112-02-06	BANCOMER 0110359300 AGUINALDOS Y PRIMA VACACIONAL	\$9,142,372.54	\$2,019,151.66	-\$7,123,220.88
<b>1114</b>	<b>INVERSIONES TEMPORALES (HASTA 3 MESES)</b>	<b>\$1,781,023.77</b>	<b>\$172,646.48</b>	<b>-\$1,608,377.29</b>
<b>1114-01</b>				
1114-01-01	2046651488 GMLF	\$73,365.32	\$23,416.21	-\$49,949.11
1114-01-03	2046651429 AGE	\$247,904.79	\$0.00	-\$247,904.79
1114-01-07	2046651461 GAEP	\$247,904.79	\$0.00	-\$247,904.79
1114-01-08	2047337485 FJTR	\$171,164.91	\$16,285.41	-\$154,879.50
1114-01-09	2047337469 JLGJ	\$163,775.26	\$15,573.91	-\$148,201.35
1114-01-10	2049294813 BERV	\$247,277.59	\$23,497.03	-\$223,780.56
1114-01-11	2049294856 JCCR	\$247,277.59	\$23,497.03	-\$223,780.56
1114-01-12	2049294899 JASE	\$247,277.59	\$23,497.03	-\$223,780.56
1114-01-13	2051892185 MIFG	\$135,075.93	\$23,497.03	-\$111,578.90
1114-01-14	2053291448 LBO	\$0.00	\$11,700.20	\$11,700.20
1114-01-15	2053291464 ODRF	\$0.00	\$11,700.20	\$11,700.20
<b>SALDO S/ ESTADO FINANCIERO</b>		<b>\$32,534,451.80</b>	<b>\$20,202,355.47</b>	<b>-\$12,332,096.33</b>



**INSTITUTO ELECTORAL DE COAHUILA  
DE ZARAGOZA**

**del 01 de Octubre al 31 de Diciembre de 2021**

1120 - DERECHOS A RECIBIR EFECTIVO O EQUIVALENTES					
Cuenta	DERECHOS A RECIBIR EFECTIVO O EQUIVALENTES	Oct-21	Nov-21	Dic-21	FLUJO 2021
<b>1122</b>	<b>CUENTAS POR COBRAR A CORTO PLAZO</b>	\$28,000,000.00	\$8,000,000.00	\$19,108,562.36	-\$8,891,437.64
1122-91	Transferencias Internas y Asignaciones al Sector Público	\$28,000,000.00	\$8,000,000.00	\$19,108,562.36	-\$8,891,437.64
<b>1123-01-01</b>	<b>CONSEJEROS</b>	\$80,241.17	\$41,132.22	\$34,535.18	-\$45,705.99
1123-01-01-01	LIC. GABRIELA MARIA DE LEON FARIAS	\$68,291.67	\$41,132.22	\$34,535.18	-\$33,756.49
1123-01-01-07	GUSTAVO ALBERTO ESPINOSA PADRON	\$499.50	\$0.00	\$0.00	-\$499.50
1123-01-01-11	MADELEYNE IVETT FIGUEROA GAMEZ	\$11,450.00	\$0.00	\$0.00	-\$11,450.00
<b>1123-01-02</b>	<b>FUNCIONARIOS</b>	\$8,223.20	\$23,064.75	\$6,723.20	-\$1,500.00
1123-01-02-03	C.P. JOSE LUIS GONZALEZ JAIME	\$0.00	\$11,900.00	\$0.00	\$0.00
1123-01-02-04	JESUS JAVIER COVARRUBIAS DELGADO	\$4,775.00	\$4,775.00	\$3,275.00	-\$1,500.00
1123-01-02-10	GERARDO ALBERTO MORENO RODRIGUEZ	\$0.00	\$2,941.55	\$0.00	\$0.00
1123-01-02-11	HUGO ALEJANDRO GONZALEZ BAZALDUA	\$0.00	\$0.00	\$0.00	\$0.00
1123-01-02-14	FRANCISCO JAVIER TORRES RODRIGUEZ	\$3,448.20	\$3,448.20	\$3,448.20	\$0.00
1123-01-02-15	JORGE ALFONSO DE LA PEÑA CONTRERAS	\$0.00	\$0.00	\$0.00	\$0.00
1123-01-02-16	RAYMUNDO FERNANDEZ FLORES	\$0.00	\$0.00	\$0.00	\$0.00
<b>1123-01-03</b>	<b>EMPLEADOS</b>	\$61,413.27	\$59,886.31	\$50,822.02	-\$10,591.25
1123-01-03-0001	EMMANUEL VILLARREAL FLORES	\$5,093.71	\$5,093.71	\$5,093.71	\$0.00
1123-01-03-0005	FASUR HIRAM RODRIGUEZ LUNA	\$1,500.00	\$0.00	\$0.00	-\$1,500.00
1123-01-03-0008	DAVID ALEJANDRO VILLANUEVA RIVERA	\$0.00	\$0.00	\$1,066.64	\$1,066.64
1123-01-03-0012	YOLANDA MARICELA CEPEDA TIENDA	\$0.00	\$0.00	\$312.45	\$312.45
1123-01-03-0022	FLORENCIA JAQUELIN LOPEZ VAZQUEZ	\$0.00	\$0.00	\$100.88	\$100.88
1123-01-03-0024	OSCAR GUADALUPE LOERA GAYTAN	\$4,794.07	\$5,518.65	\$18,090.00	\$13,295.93
1123-01-03-0029	JULIO CESAR LAVENANT SALAS	\$0.00	\$0.00	\$0.00	\$0.00
1123-01-03-0030	DANIEL DE JESUS BORJON MIRELES	\$0.00	\$0.00	\$0.00	\$0.00
1123-01-03-0033	SOFIA ELENA GUZMAN ESPARZA	\$0.00	\$0.00	\$0.00	\$0.00
1123-01-03-0036	GUILLERMO GARCIA FERNANDEZ	\$0.00	\$0.00	\$0.00	\$0.00
1123-01-03-0043	SAMUEL IGNACIO HERNANDEZ GARCIA	\$0.00	\$0.00	\$1.00	\$1.00
1123-01-03-0045	CLAUDIA IVETT RIVERA ROSALES	\$0.00	\$0.00	\$296.45	\$296.45
1123-01-03-0047	JOSE ANGEL OBREGON CANDIA	\$0.00	\$0.00	\$936.10	\$936.10
1123-01-03-0048	MARIA CONCEPCION CEPEDA HERNANDEZ	\$500.00	\$1,500.00	\$2,857.48	\$2,357.48
1123-01-03-0051	MARCO ANTONIO YEVERINO RODRIGUEZ	\$0.00	\$396.00	\$0.00	\$0.00
1123-01-03-0054	JESUS REYNARIO RODRIGUEZ SANCHEZ	\$4,320.00	\$2,220.00	\$32.18	-\$4,287.82
1123-01-03-0060	ENRIQUE ALVARADO CORONADO	\$20,894.86	\$15,377.96	\$312.45	-\$20,582.41
1123-01-03-0066	EFREN HUMBERTO HERNANDEZ AGUILAR	\$0.00	\$8,100.00	\$0.00	\$0.00
1123-01-03-0067	VALENTE CONTRERAS R	\$0.00	\$0.00	\$1,357.48	\$1,357.48
1123-01-03-0068	HUGO ESCOBAR RODRIGUEZ	\$0.00	\$0.00	\$0.00	\$0.00
1123-01-03-0069	JESUS ESPARZA ESCAREÑO	\$0.00	\$0.00	\$0.00	\$0.00
1123-01-03-0070	LEONARDO ARTURO BARRIGA UREÑA	\$0.00	\$0.00	\$0.00	\$0.00
1123-01-03-0075	ANA SOFIA SAUCEDO ORTA	\$0.00	\$0.00	\$312.45	\$312.45
1123-01-03-0077	VICTOR PEDRO BARRERA GOMEZ	\$0.00	\$0.00	\$0.00	\$0.00
1123-01-03-0078	GERARDO MUÑOZ AGUIRRE	\$0.00	\$0.00	\$0.00	\$0.00
1123-01-03-0085	JAVIER VALDES DELGADO	\$1,500.00	\$13,549.98	\$0.00	-\$1,500.00
1123-01-03-0087	ALMA ROSA GAYTAN RODARTE	\$0.00	\$8,100.00	\$0.00	\$0.00
1123-01-03-0088	GUADALUPE FABIOLA FRAGOSO ESPINOSA	\$0.00	\$0.00	\$0.00	\$0.00
1123-01-03-0089	CARLOS ALBERTO JARAMILLO MALACARA	\$0.00	\$0.00	\$1,051.51	\$1,051.51
1123-01-03-0093	MA. DE LOURDES ROSALES FLORES	\$0.00	\$0.00	\$312.45	\$312.45
1123-01-03-0095	ANGELICA MARIELA JACOBO GONZALEZ	\$0.00	\$0.00	\$0.00	\$0.00
1123-01-03-0099	CLAUDIA RAMIREZ SOLIS	\$0.00	\$0.00	\$0.00	\$0.00



**INSTITUTO ELECTORAL DE COAHUILA  
DE ZARAGOZA**

**del 01 de Octubre al 31 de Diciembre de 2021**

<b>1120 - DERECHOS A RECIBIR EFECTIVO O EQUIVALENTES</b>					
Cuenta	DERECHOS A RECIBIR EFECTIVO O EQUIVALENTES	Oct-21	Nov-21	Dic-21	FLUJO 2021
1123-01-03-0101	MARIA GUADALUPE GONZALEZ URVINA	\$0.00	\$0.00	\$296.45	\$296.45
1123-01-03-0103	SARA CONSUELO ESTRADA GOVEA	\$0.00	\$0.00	\$0.00	\$0.00
1123-01-03-0104	BERTHA NERIA TEZOCOTITLA	\$0.00	\$0.00	\$1,192.23	\$1,192.23
1123-01-03-0107	ALEJANDRA GONZALEZ ALMANZA	\$0.00	\$0.00	\$312.45	\$312.45
1123-01-03-0109	ELISA MARIA LARA LUCIO	\$0.00	\$0.00	\$0.00	\$0.00
1123-01-03-0111	GUSTAVO ADOLFO RANGEL RAMIREZ	\$0.00	\$0.00	\$1,000.36	\$1,000.36
1123-01-03-0113	DAVID AUGUSTO MARTINEZ MARTINEZ	\$0.00	\$0.00	\$0.00	\$0.00
1123-01-03-0114	JESUS FERNANDO GARCIA GARCIA	\$0.00	\$0.00	\$0.00	\$0.00
1123-01-03-0120	MARTHA CELESTINO BELTRAN	\$0.00	\$0.00	\$1,192.23	\$1,192.23
1123-01-03-0121	BEATRIZ TELLEZ CORTEZ	\$0.00	\$0.00	\$1,192.23	\$1,192.23
1123-01-03-0122	RAQUEL MADAI ULLUELA MENDOZA	\$0.00	\$0.00	\$0.00	\$0.00
1123-01-03-0124	BALTAZAR RODRIGUEZ RAMIREZ	\$0.00	\$0.00	\$0.00	\$0.00
1123-01-03-0127	LUIS ARTURO ZAMORA GONZALEZ	\$0.00	\$0.00	\$0.00	\$0.00
1123-01-03-0128	TOKIO ABEL VARGAS CAMPOS	\$0.00	\$0.00	\$0.00	\$0.00
1123-01-03-0129	JOSE DANIEL LOERA MATA	\$21,885.63	\$30.01	\$1,201.81	-\$20,683.82
1123-01-03-0130	ELIA GUADALUPE DE LA CRUZ SAUCEDO	\$0.00	\$0.00	\$312.45	\$312.45
1123-01-03-0131	BLANCA IRENE CONTRERAS MONTOYA	\$925.00	\$0.00	\$0.00	-\$925.00
1123-01-03-0132	CARLOS FELIPE MARTIN DEL CAMPO VALENCIA	\$0.00	\$0.00	\$0.00	\$0.00
1123-01-03-0134	FERNANDO ARIZMENDI AREVALO	\$0.00	\$0.00	\$1,084.29	\$1,084.29
1123-01-03-0137	DIANA KARINA GONZALEZ RODRIGUEZ	\$0.00	\$0.00	\$0.00	\$0.00
1123-01-03-0138	ALEJANDRA JAQUELINE MONTOYA AGUILAR	\$0.00	\$0.00	\$312.45	\$312.45
1123-01-03-0140	IVANIA PADILLA DAVILA	\$0.00	\$0.00	\$0.00	\$0.00
1123-01-03-0141	MIGUEL ANGEL ALVARAZ DEL BOSQUE	\$0.00	\$0.00	\$975.55	\$975.55
1123-01-03-0144	NAYIBE CRUZ FLORES	\$0.00	\$0.00	\$0.00	\$0.00
1123-01-03-0146	ERNESTO ROSAS RODRIGUEZ	\$0.00	\$0.00	\$969.48	\$969.48
1123-01-03-0147	RAMON ESCOBEDO GOMEZ	\$0.00	\$0.00	\$969.48	\$969.48
1123-01-03-0148	URBANO URBINA SANDOVAL	\$0.00	\$0.00	\$969.48	\$969.48
1123-01-03-0149	SALVADOR NUÑEZ LOPEZ	\$0.00	\$0.00	\$975.55	\$975.55
1123-01-03-0150	ANA MARIA DE LA RIVA MORALES	\$0.00	\$0.00	\$1,192.23	\$1,192.23
1123-01-03-0151	KARINA CONTRERAS NERIA	\$0.00	\$0.00	\$1,192.23	\$1,192.23
1123-01-03-0152	LAURA CATALINA MARTINEZ VILLARREAL	\$0.00	\$0.00	\$1,084.29	\$1,084.29
1123-01-03-0153	ANTONIO SALDAÑA GARIBAY	\$0.00	\$0.00	\$975.55	\$975.55
1123-01-03-0154	NORMA ELIZABETH CORONEL TORRES	\$0.00	\$0.00	\$312.45	\$312.45
1123-01-03-0155	FRANCISCO MORALES MALDONADO	\$0.00	\$0.00	\$975.55	\$975.55
1123-01-03-0156	LARISSA MARIA RODRIGUEZ VILLARREAL	\$0.00	\$0.00	\$0.00	\$0.00
<b>1123-01-04</b>	<b>COMITES MUNICIPALES</b>	<b>\$0.00</b>	<b>\$0.00</b>	<b>\$0.00</b>	<b>\$0.00</b>
<b>1123-01-05</b>	<b>COMITES DISTRITALES</b>	<b>\$40,028.21</b>	<b>\$0.00</b>	<b>\$0.00</b>	<b>-\$40,028.21</b>
1123-01-05-0018	HECTOR VICENTE FERNANDEZ LUCIO	\$40,028.21	\$0.00	\$0.00	-\$40,028.21
<b>1123-01-06</b>	<b>PERSONAL EVENTUAL</b>	<b>\$12,563.04</b>	<b>\$11,606.99</b>	<b>\$0.00</b>	<b>-\$12,563.04</b>
1123-01-06-0003	HECTOR JAVIER DAVILA HERRERA	\$1,007.99	\$1,007.99	\$0.00	-\$1,007.99
1123-01-06-0011	LUIS ALEJANDRO NAVA GARZA	\$5,149.00	\$5,149.00	\$0.00	-\$5,149.00
1123-01-06-0021	JUAN SANDOVAL CARRASCO	\$956.05	\$0.00	\$0.00	-\$956.05
1123-01-06-0024	LUIS ENRIQUE PINALES RAMIREZ	\$5,450.00	\$5,450.00	\$0.00	-\$5,450.00
1123-01-06-0031	EDUARDO SEBASTIÁN REYES LÓPEZ	\$0.00	\$0.00	\$0.00	\$0.00
<b>1123-01-09</b>	<b>EMPLEADOS (BIS)</b>	<b>\$8,180.77</b>	<b>\$2,090.52</b>	<b>\$4,398.06</b>	<b>-\$3,782.71</b>
1123-01-09-0005	MINERVA SELENE NAVEJAR CASTAÑEDA	\$0.00	\$0.00	\$312.45	\$312.45
1123-01-09-0006	YOLANDA MARGARITA MEDRANO RODRIGUEZ	\$0.00	\$0.00	\$1,084.29	\$1,084.29
1123-01-09-0007	MAYRA JOSEFINA JAZMI ALONSO ESCOBAR	\$0.00	\$0.00	\$223.84	\$223.84



**INSTITUTO ELECTORAL DE COAHUILA  
DE ZARAGOZA**

del 01 de Octubre al 31 de Diciembre de 2021

1120 - DERECHOS A RECIBIR EFECTIVO O EQUIVALENTES					FLUJO 2021
Cuenta	DERECHOS A RECIBIR EFECTIVO O EQUIVALENTES	Oct-21	Nov-21	Dic-21	
1123-01-09-0008	DIANA YANETH ESCOBEDO TORRES	\$0.00	\$0.00	\$1,084.29	\$1,084.29
1123-01-09-0009	DINA PATRICIA DE LA CERDA HERNANDEZ	\$0.00	\$0.00	\$1,084.29	\$1,084.29
1123-01-09-0010	YURIRIA RENDON YAÑEZ	\$0.00	\$0.00	\$0.00	\$0.00
1123-01-09-0012	JOSE HERMILO JIMENEZ ESTRADA	\$8,180.77	\$2,090.52	\$296.45	-\$7,884.32
1123-01-09-0013	PAMELA ALEJANDRA PEÑA CORTES	\$0.00	\$0.00	\$312.45	\$312.45
<b>1123-01-10</b>	<b>COMITES DISTRITALES PROCESO 2020</b>	<b>\$0.00</b>	<b>\$0.00</b>	<b>\$0.00</b>	<b>\$0.00</b>
1123-01-10-0008	LIDIA MIREYA DE LEON BARRIENTOS	\$0.00	\$0.00	\$0.00	\$0.00
<b>1123-01-11</b>	<b>COMITES MUNICIPALES ELECTORALES 2021</b>	<b>\$0.00</b>	<b>\$0.00</b>	<b>\$0.00</b>	<b>\$0.00</b>
1123-01-11-09	RICARDO LUGO MARTINEZ	\$0.00	\$0.00	\$0.00	\$0.00
1123-01-11-20	HECTOR FLORES FUENTES	\$0.00	\$0.00	\$0.00	\$0.00
<b>1123-03</b>	<b>PROVEEDORES NACIONALES</b>	<b>\$288.00</b>	<b>\$9.00</b>	<b>\$0.00</b>	<b>-\$288.00</b>
1123-03-01-0007	COLEGIO DE CONTADORES PUBLICOS DE SALTILLO	\$9.00	\$9.00	\$0.00	-\$9.00
1123-03-01-0008	LOZANO VIAJES DE SALTILLO SA DE CV	\$279.00	\$0.00	\$0.00	-\$279.00
<b>1125-01</b>	<b>NOSOTROS MISMOS</b>	<b>\$10,000.00</b>	<b>\$10,000.00</b>	<b>\$0.00</b>	<b>-\$10,000.00</b>
1125-01-03	JESUS REYNARIO RODRIGUEZ SANCHEZ	\$10,000.00	\$10,000.00	\$0.00	-\$10,000.00
<b>1126-01</b>	<b>PRESTAMOS PERSONALES</b>	<b>\$308,499.67</b>	<b>\$0.00</b>	<b>\$0.00</b>	<b>-\$308,499.67</b>
1126-01-02	FASUR HIRAM RODRIGUEZ LUNA	\$10,000.00	\$0.00	\$0.00	-\$10,000.00
1126-01-03	YOLANDA MARGARITA MEDRANO RODRIGUEZ	\$3,400.00	\$0.00	\$0.00	-\$3,400.00
1126-01-05	ENRIQUE ALVARADO CORONADO	\$3,200.00	\$0.00	\$0.00	-\$3,200.00
1126-01-07	DAVID ALEJANDRO VILLANUEVA RIVERA	\$3,200.00	\$0.00	\$0.00	-\$3,200.00
1126-01-08	JESUS REYNARIO RODRIGUEZ SANCHEZ	\$4,000.00	\$0.00	\$0.00	-\$4,000.00
1126-01-11	MARIA GUADALUPE GONZALEZ URVINA	\$3,200.00	\$0.00	\$0.00	-\$3,200.00
1126-01-12	MARIA CONCEPCION CEPEDA HERNANDEZ	\$2,180.00	\$0.00	\$0.00	-\$2,180.00
1126-01-13	BERTHA NERIA TEZOCOTITLA	\$1,647.12	\$0.00	\$0.00	-\$1,647.12
1126-01-14	LAURA NIDIA DAVILA MARTINEZ	\$6,000.00	\$0.00	\$0.00	-\$6,000.00
1126-01-15	PAMELA ALEJANDRA PEÑA CORTES	\$1,400.00	\$0.00	\$0.00	-\$1,400.00
1126-01-17	LILIANA SOFIA GARZA GARCIA	\$4,000.00	\$0.00	\$0.00	-\$4,000.00
1126-01-18	VERONICA PULGARIN GUTIERREZ	\$4,000.00	\$0.00	\$0.00	-\$4,000.00
1126-01-20	JAVIER VALDEZ DELGADO	\$2,800.00	\$0.00	\$0.00	-\$2,800.00
1126-01-22	VICTORIA ARACELI SANCHEZ VALDES	\$7,500.00	\$0.00	\$0.00	-\$7,500.00
1126-01-23	ENEIDA ELIZABETH TERRAZAS MEDINA	\$5,044.46	\$0.00	\$0.00	-\$5,044.46
1126-01-24	JESUS ESPARZA ESCAREÑO	\$5,800.00	\$0.00	\$0.00	-\$5,800.00
1126-01-26	GABRIELA MARÍA DE LEÓN FARÍAS	\$46,499.96	\$0.00	\$0.00	-\$46,499.96
1126-01-29	JUAN FRANCISCO SANCHEZ RAMIREZ	\$4,236.09	\$0.00	\$0.00	-\$4,236.09
1126-01-30	JUAN SANDOVAL CARRASCO	\$2,520.00	\$0.00	\$0.00	-\$2,520.00
1126-01-32	MARÍA DE LOURDES ROSALES FLORES	\$3,200.00	\$0.00	\$0.00	-\$3,200.00
1126-01-34	MINERVA SELENE NAVEJAR CASTAÑEDA	\$1,000.00	\$0.00	\$0.00	-\$1,000.00
1126-01-35	ALLAN MICHAEL PRADO VEGA	\$2,520.00	\$0.00	\$0.00	-\$2,520.00
1126-01-36	EMMANUEL VILLARREAL FLORES	\$6,180.00	\$0.00	\$0.00	-\$6,180.00
1126-01-37	RAQUEL MADAI ULLUELA MENDOZA	\$3,210.53	\$0.00	\$0.00	-\$3,210.53
1126-01-38	FLORENCIA JAQUELIN LOPEZ VAZQUEZ	\$3,555.54	\$0.00	\$0.00	-\$3,555.54
1126-01-39	JESUS JAVIER COVARRUBIAS DELGADO	\$7,960.00	\$0.00	\$0.00	-\$7,960.00
1126-01-41	JOSE PORFIRIO DIAZ VALDES	\$4,540.00	\$0.00	\$0.00	-\$4,540.00
1126-01-43	HUGO ESCOBAR RODRIGUEZ	\$5,333.37	\$0.00	\$0.00	-\$5,333.37
1126-01-46	JORGE GALLEGOS VALDES	\$8,203.47	\$0.00	\$0.00	-\$8,203.47
1126-01-47	MIRIAM YOLANDA CARDONA DE LA CRUZ	\$8,203.47	\$0.00	\$0.00	-\$8,203.47
1126-01-48	ALFONSO RAFAEL VEGA TOLEDANO	\$6,847.12	\$0.00	\$0.00	-\$6,847.12



INSTITUTO ELECTORAL DE COAHUILA  
DE ZARAGOZA

del 01 de Octubre al 31 de Diciembre de 2021

1120 - DERECHOS A RECIBIR EFECTIVO O EQUIVALENTES					
Cuenta	DERECHOS A RECIBIR EFECTIVO O EQUIVALENTES	Oct-21	Nov-21	Dic-21	FLUJO 2021
1126-01-51	JOSE HERMILO ESTRADA JIMENEZ	\$3,200.00	\$0.00	\$0.00	-\$3,200.00
1126-01-52	ANGELICA MARIELA JACOBO GONZALEZ	\$4,000.00	\$0.00	\$0.00	-\$4,000.00
1126-01-58	CINTHIA ROSALES HERNANDEZ	\$4,900.00	\$0.00	\$0.00	-\$4,900.00
1126-01-60	GERARDO ARREAZOLA GIL	\$4,000.00	\$0.00	\$0.00	-\$4,000.00
1126-01-63	HUGO ALEJANDRO GONZALEZ BAZALDUA	\$8,200.00	\$0.00	\$0.00	-\$8,200.00
1126-01-67	VALENTE CONTRERAS RAMIREZ	\$2,188.76	\$0.00	\$0.00	-\$2,188.76
1126-01-70	IRIS ESMERALDA ENRIQUEZ MONSIVAIS	\$4,000.00	\$0.00	\$0.00	-\$4,000.00
1126-01-73	MARIA ANTONIETA GIL VALDÉS	\$10,197.60	\$0.00	\$0.00	-\$10,197.60
1126-01-74	ALEJANDRA GONZALEZ ALMANZA	\$3,200.00	\$0.00	\$0.00	-\$3,200.00
1126-01-75	GUADALUPE FABIOLA FRAGOSO ESPINOSA	\$4,200.00	\$0.00	\$0.00	-\$4,200.00
1126-01-76	SALVADOR NUÑEZ LOPEZ	\$1,866.62	\$0.00	\$0.00	-\$1,866.62
1126-01-77	CARLOS EDUARDO LLAMAS GOMEZ	\$5,882.20	\$0.00	\$0.00	-\$5,882.20
1126-01-78	LAURA CATALINA MARTINEZ VILLARREAL	\$3,333.36	\$0.00	\$0.00	-\$3,333.36
1126-01-80	YOLANDA MARICELA CEPEDA TIENDA	\$7,950.00	\$0.00	\$0.00	-\$7,950.00
1126-01-81	JUAN CARLOS CISNEROS RUIZ	\$60,000.00	\$0.00	\$0.00	-\$60,000.00
<b>1126-02</b>	<b>ANTICIPOS DE SUELDOS</b>	<b>\$205,436.18</b>	<b>\$8,930.98</b>	<b>\$0.00</b>	<b>-\$205,436.18</b>
1126-02-03	GABRIELA MARIA DE LEON FARIAS	\$184,436.18	\$8,930.98	\$0.00	-\$184,436.18
1126-02-13	MARIA GUADALUPE GONZALEZ URVINA	\$0.00	\$0.00	\$0.00	\$0.00
1126-02-16	JORGE GALLEGOS VALDES	\$6,000.00	\$0.00	\$0.00	-\$6,000.00
1126-02-27	DANIEL DE JESUS BORJON MIRELES	\$15,000.00	\$0.00	\$0.00	-\$15,000.00
<b>1120</b>	<b>DERECHOS A RECIBIR EFECTIVO O EQUIVALENTES</b>	<b>\$28,734,873.51</b>	<b>\$8,156,720.77</b>	<b>\$19,205,040.82</b>	<b>-\$9,529,832.69</b>



**INSTITUTO ELECTORAL DE  
COAHUILA DE ZARAGOZA**  
del 01 de Octubre al 31 de Diciembre de 2021

Cuenta	DERECHOS A RECIBIR BIENES O SERVICIOS	Oct-21	Dic-21	FLUJO 2021
1130	DERECHOS A RECIBIR BIENES O SERVICIOS	\$52,480.57	\$0.00	-\$52,480.57
1131-01	DEPOSITOS POR ARRENDAMIENTO	\$0.00	\$0.00	\$0.00
1131-02	ANTICIPOS POR SERVICIOS	\$0.00	\$0.00	\$0.00
1131-03	ANTICIPOS A PROVEEDORES	\$52,480.57	\$0.00	-\$52,480.57
1131-03-0026	OXXO EXPRESS SA DE CV	\$30,000.00	\$0.00	-\$30,000.00
1131-03-0049	UNIVERSIDAD VERACRUZANA	\$486.00	\$0.00	-\$486.00
1131-03-0050	EDITORIAL PORRUA SA DE CV	\$21,994.57	\$0.00	-\$21,994.57
	<b>SALDO S/ ESTADO FINANCIERO</b>	<b>\$52,480.57</b>	<b>\$0.00</b>	<b>-\$20.00</b>





**INSTITUTO ELECTORAL DE  
COAHUILA DE ZARAGOZA**  
del 01 de Octubre al 31 de Diciembre de 2021

Cuenta	INVENTARIOS	Oct-21	Dic-21	FLUJO 2021
1140	<b>INVENTARIOS</b>	\$0.00	\$0.00	\$0.00
1145	Bienes en Transito	\$0.00	\$0.00	\$0.00
<b>SALDO S/ ESTADO FINANCIERO</b>		<b>\$0.00</b>	<b>\$0.00</b>	<b>\$0.00</b>



**INSTITUTO ELECTORAL DE  
COAHUILA DE ZARAGOZA**  
del 01 de Octubre al 31 de Diciembre de 2021

Cuenta	ALMACENES	Oct-21	Dic-21	FLUJO 2021
1150	ALMACENES	\$0.00	\$0.00	\$0.00
1151	Almacen de Materiales y Suministros de Consumo	\$ -	\$0.00	-
	<b>SALDO S/ ESTADO FINANCIERO</b>	<u>\$0.00</u>	<u>\$0.00</u>	<u>\$0.00</u>



**INSTITUTO ELECTORAL DE  
COAHUILA DE ZARAGOZA**  
del 01 de Octubre al 31 de Diciembre de 2021

Cuenta	OTROS ACTIVOS CIRCULANTES	Oct-21	Dic-21	FLUJO 2021
1190	OTROS ACTIVOS CIRCULANTES	\$0.00	\$0.00	\$0.00
1191	VALORES EN GARANTIA	\$0.00	\$0.00	\$0.00
1191-01-01	CABA PROYECTOS INTEGRALES DEL NORTE	\$0.00	\$0.00	\$0.00
	SALDO S/ ESTADO FINANCIERO	\$0.00	\$0.00	\$0.00



**INSTITUTO ELECTORAL DE  
COAHUILA DE ZARAGOZA**  
del 01 de Octubre al 31 de Diciembre de 2021

Cuenta	BIENES INMUEBLES, INFRAESTRUCTURA Y CONSTRUCCIONES EN PROCESO	Oct-21	Dic-21	FLUJO 2021
1230	BIENES INMUEBLES, INFRAESTRUCTURA Y CONSTRUCCIONES EN PROCESO	\$102,374,322.01	\$102,374,322.01	\$0.00
1231	TERRENOS	\$18,656,381.47	\$18,656,381.47	\$0.00
1231-01-0001	TERRENOS	\$18,656,381.47	\$18,656,381.47	\$0.00
1233	EDIFICIOS NO HABITACIONALES	\$83,717,940.54	\$83,717,940.54	\$0.00
1233-0001	EDIFICIO DEL INSTITUTO ELECTORAL DE	\$83,717,940.54	\$83,717,940.54	\$0.00
	<b>SALDO S/ ESTADO FINANCIERO</b>	<b>\$102,374,322.01</b>	<b>\$102,374,322.01</b>	<b>\$0.00</b>





INSTITUTO ELECTORAL DE  
COAHUILA DE ZARAGOZA  
del 01 de Octubre al 31 de Diciembre de 2021

Cuenta	BIENES MUEBLES	Oct-21	Dic-21	FLUJO 2021
<b>1240</b>	<b>BIENES MUEBLES</b>	<b>\$11,764,622.94</b>	<b>\$8,847,876.44</b>	<b>-\$2,916,746.50</b>
<b>1241</b>	<b>MOBILIARIO Y EQUIPO DE ADMINISTRACIÓN</b>	<b>\$9,048,708.12</b>	<b>\$7,095,607.58</b>	<b>-\$1,953,100.54</b>
1241-1-51101	Mobiliario	\$574,628.89	\$574,628.89	\$0.00
1241-1-5111	Muebles de oficina y estantería	\$910,205.63	\$662,931.09	-\$247,274.54
1241-2-5121	Muebles, excepto de oficina y estantería	\$39,095.57	\$9,550.70	-\$29,544.87
1241-3-51501	Bienes Informáticos	\$6,996,228.75	\$5,463,818.30	-\$1,532,410.45
1241-9-51901	Equipo de Administración	\$359,560.55	\$359,560.55	\$0.00
1241-9-5191	Otros mobiliarios y equipos de administración	\$168,988.73	\$25,118.05	-\$143,870.68
<b>1242</b>	<b>MOBILIARIO Y EQUIPO EDUCACIONAL Y RECREATIVO</b>	<b>\$113,397.16</b>	<b>\$48,338.11</b>	<b>-\$65,059.05</b>
1242-1-52101	Equipos y aparatos audiovisuales	\$32,345.86	\$13,363.46	-\$18,982.40
1242-3-52301	Cámaras fotográficas y de video	\$81,051.30	\$34,974.65	-\$46,076.65
<b>1244</b>	<b>Vehículos y Equipo de Transporte</b>	<b>\$2,181,728.31</b>	<b>\$1,221,278.34</b>	<b>-\$960,449.97</b>
1244-1-54103	Vehículos y equipo terrestre destinados a servicios publicos y la operación de programas publicos	\$1,268,700.02	\$1,185,295.01	-\$83,405.01
1244-1-54104	Vehículos y equipo terrestre destinados a servicios administrativos.	\$863,844.96	\$0.00	-\$863,844.96
1244-2-54201	Carrocerías y Remolques	\$49,183.33	\$35,983.33	-\$13,200.00
<b>1246</b>	<b>MAQUINARIA, OTROS EQUIPOS Y HERRAMIENTAS</b>	<b>\$420,789.35</b>	<b>\$482,652.41</b>	<b>\$61,863.06</b>
1246-2-56201	Maquinaria y equipo industrial	\$3,387.00	\$123,679.00	\$120,292.00
1246-2-5621	Maquinaria y equipo industrial	\$5,382.27	\$4,174.82	-\$1,207.45
1246-4-5641	Sistema de Aire Acondicionado, Calefacción y de Refrigeracion Industrial.	\$238,810.45	\$201,607.52	-\$37,202.93
1246-5-56501	Equipos y aparatos de Comunicaciones y Telecomunicaciones	\$44,799.20	\$44,799.20	\$0.00
1246-5-5651	Equipo de comunicación y telecomunicación	\$39,704.64	\$28,421.64	-\$11,283.00
1246-6-56601	Maquinaria y equipo eléctrico y electrónico	\$49,286.93	\$45,387.29	-\$3,899.64
1246-7-56701	Herramientas y máquinas-herramienta	\$8,584.00	\$8,584.00	\$0.00
1246-7-5671	Herramientas y máquinas-herramienta	\$13,451.39	\$10,398.39	-\$3,053.00
1246-9-56903	Otros bienes muebles	\$17,383.47	\$15,600.55	-\$1,782.92
<b>SALDO S/ ESTADO FINANCIERO</b>		<b>\$11,764,622.94</b>	<b>\$8,847,876.44</b>	<b>-\$2,916,746.50</b>



**INSTITUTO ELECTORAL  
COAHUILA DE ZARAGOZA**  
del 01 de Octubre al 31 de Diciembre de 2021

Cuenta	ACTIVOS INTANGIBLES	Oct-21	Dic-21	FLUJO 2021
1250	<b>ACTIVOS INTANGIBLES</b>	\$1,682,122.56	\$2,220,050.00	\$537,927.44
1251	Software	\$1,552,057.56	\$2,157,845.00	\$605,787.44
1251-5911	Adquisición de Software	\$1,552,057.56	\$2,157,845.00	\$605,787.44
1254	<b>LICENCIAS</b>	\$130,065.00	\$62,205.00	-\$67,860.00
1254-1	Licencias Informáticas e Intelectuales	\$130,065.00	\$62,205.00	-\$67,860.00
	<b>SALDO S/ ESTADO FINANCIERO</b>	<u>\$1,682,122.56</u>	<u>\$2,220,050.00</u>	<u>\$537,927.44</u>

A handwritten signature in blue ink, consisting of a stylized 'V' or similar character, is located in the bottom right corner of the page.





**INSTITUTO ELECTORAL DE  
COAHUILA DE ZARAGOZA**  
del 01 de Octubre al 31 de Diciembre de 2021

Cuenta	CUENTAS POR PAGAR A CORTO PLAZO	Oct-21	Dic-21	FLUJO 2021
<b>2110</b>	<b>CUENTAS POR PAGAR A CORTO PLAZO</b>	<b>\$11,119,010.31</b>	<b>\$9,925,467.24</b>	<b>-\$1,193,543.07</b>
<b>2111</b>	<b>SERVICIOS PERSONALES POR PAGAR A CORTO PLAZO</b>	<b>\$8,558,609.13</b>	<b>\$2,338,892.73</b>	<b>-\$6,219,716.40</b>
2111-1-11301	SUELDOS BASE	\$0.00	\$12,843.85	\$12,843.85
2111-3-13204	PRIMA VACACIONAL Y DOMINICAL	\$332,451.24	\$0.00	-\$332,451.24
2111-3-13206	AGUINALDO	\$7,029,295.28	\$0.00	-\$7,029,295.28
2111-4-14103	APORTACIONES AL IMSS	\$0.00	\$315,009.10	\$315,009.10
2111-4-14202	APORTACIONES AL INFONAVIT	\$0.00	\$419,655.57	\$419,655.57
2111-4-14301	APORTACIONES AL SISTEMA DE AHORRO PARA EL RETIRO	\$0.00	\$431,407.90	\$431,407.90
2111-5-15202	PAGO DE LIQUIDACIONES	\$0.00	\$353,676.88	\$353,676.88
2111-6-17101	ESTIMULOS POR PRODUCTIVIDAD Y EFICIENCIA	\$1,196,862.61	\$806,299.43	-\$390,563.18
<b>2112</b>	<b>PROVEEDORES POR PAGAR A CORTO PLAZO</b>	<b>\$147,082.13</b>	<b>\$4,681,423.20</b>	<b>\$4,534,341.07</b>
2112-1-000003	LOZANO VIAJES DE SALTILLO SA DE CV	\$6,441.00	\$0.00	-\$6,441.00
2112-1-000020	VIAJES SALTIMEX DEL NORTE S.A. DE C.V.	\$3,881.52	\$0.00	-\$3,881.52
2112-1-000021	MARIA EUGENIA GONZALEZ CUELLAR	\$5,800.00	\$0.00	-\$5,800.00
2112-1-000149	GEN INDUSTRIAL SA DE CV	\$4,822.02	\$0.00	-\$4,822.02
2112-1-000162	TIRANT LO BLANCH MEXICO, S DE RL DE CV	\$0.00	\$85,000.00	\$85,000.00
2112-1-000173	AGUAS DE SALTILLO SA DE CV	\$6,490.75	\$9,472.44	\$2,981.69
2112-1-000174	RADIOMOVIL DIPSA, S.A. DE C.V.	\$24,179.00	\$13,529.00	-\$10,650.00
2112-1-000461	IMAGEN GRAFICA APLICADA SA DE CV	\$14,425.76	\$0.00	-\$14,425.76
2112-1-000556	DEMETRIO JOAQUIN HERRERA RAMIREZ	\$300.40	\$0.00	-\$300.40
2112-1-000628	SIGMATAO FACTORY SA DE CV	\$19,410.05	\$0.00	-\$19,410.05
2112-1-000633	CCT MEXICO SA DE CV	\$8,155.68	\$0.00	-\$8,155.68
2112-1-000637	BLANCA PATRICIA GONZALEZ RODRIGUEZ	\$0.00	\$6,053.85	\$6,053.85
2112-1-000644	AXTEL, S.A.B. DE C.V.	\$4,912.95	\$0.00	-\$4,912.95
2112-1-000652	MIRIAM ALEJANDRA MIRELES ORTIZ	\$2,552.00	\$0.00	-\$2,552.00
2112-1-000822	HUMBERTO ENRIQUE BERLANGA RDZ.	\$2,500.00	\$0.00	-\$2,500.00
2112-1-000940	HECTOR ASAEL GONZALEZ RODRIGUEZ	\$1,392.00	\$1,276.00	-\$116.00
2112-1-000966	CONSORCIO HOTELERO AEROPUERTO MONTERREY SAPI DE CV	\$59.00	\$0.00	-\$59.00
2112-1-001011	NOSOTR@S POR LA DEMOCRACIA AC	\$0.00	\$60,000.00	\$60,000.00
2112-1-001095	CFE SUMINISTRADOR DE SERVICIOS BASICOS	\$0.00	\$29,416.27	\$29,416.27
2112-1-001219	ROGELIO LOPEZ SANCHEZ	\$41,760.00	\$0.00	-\$41,760.00
2112-1-001225	TROQUELES Y HERRAJES SA DE CV	\$0.00	\$93,013.44	\$93,013.44
2112-1-001274	ELEVADORES SCHINDLER S.A. DE C.V.	\$0.00	\$3,662.20	\$3,662.20
2112-1-001521	GOLDEN TI S DE RL DE CV	\$0.00	\$4,380,000.00	\$4,380,000.00
	<b>Deudas por Adquisición de Bienes Inmuebles, Muebles e Intangibles por Pagar a CP</b>	<b>\$358,440.00</b>	<b>\$0.00</b>	<b>-\$358,440.00</b>
<b>2112-2</b>	<b>TECNOLOGIAS EVOLUTIVAS DE MEXICO SA DE CV</b>	<b>\$358,440.00</b>	<b>\$0.00</b>	<b>-\$358,440.00</b>
<b>2113</b>	<b>CONTRATISTAS POR OBRAS PÚBLICAS POR PAGAR A CORTO PLAZO</b>	<b>\$0.00</b>	<b>\$0.00</b>	<b>\$0.00</b>
		<b>\$903,520.48</b>	<b>\$0.00</b>	<b>-\$903,520.48</b>
<b>2115</b>	<b>TRANSFERENCIAS OTORGADAS POR PAGAR A CORTO PLAZO</b>			
2115-44701	AYUDAS SOCIALES A ENTIDADES DE INTERES PUBLICO	\$903,520.48	\$0.00	-\$903,520.48
<b>2117</b>	<b>RETENCIONES Y CONTRIBUCIONES POR PAGAR A CORTO PLAZO</b>	<b>\$1,142,179.87</b>	<b>\$2,900,125.98</b>	<b>\$1,757,946.11</b>
2117-001	ISR RETENCIONES POR SUELDOS	\$784,076.46	\$2,269,117.95	\$1,485,041.49
2117-002	ISR RETENCIONES POR SERVICIOS PROFESIONALES (HONORARIOS)	-\$3,445.56	\$7,100.00	\$10,545.56
2117-003-01	IMSS APORTACION TRABAJADORES	\$49,662.17	\$65,560.22	\$15,898.05
2117-004-01	RETIRO CESANTIA Y VEJEZ	\$34,845.23	\$94,123.53	\$59,278.30
2117-005-01	DESC. PLACAS Y TENENCIA	\$5,103.59	\$0.00	-\$5,103.59
2117-006-01	INFONAVIT APORTACION TRABAJADOR	\$64,808.30	\$184,555.48	\$119,747.18





**INSTITUTO ELECTORAL DE  
COAHUILA DE ZARAGOZA**  
del 01 de Octubre al 31 de Diciembre de 2021

Cuenta	CUENTAS POR PAGAR A CORTO PLAZO	Oct-21	Dic-21	FLUJO 2021
2117-007	ISR RETENCIONES POR ARRENDAMIENTOS	-\$544.57	\$1,073.05	\$1,617.62
2117-008	ISR RETENCIONES ASIMILADOS A SALARIOS	\$78,085.13	\$75,651.00	-\$2,434.13
2117-010	RETENCION DE SUPERVISION DE OBRA	\$2,006.65	\$0.00	-\$2,006.65
2117-39801	IMPUESTO SOBRE NOMINAS	\$9,449.75	\$202,944.75	\$193,495.00
2117-3981	Impuesto sobre nóminas y otros que se deriven de una relación laboral	\$118,132.72	\$0.00	-\$118,132.72
<b>2119</b>	<b>OTRAS CUENTAS POR PAGAR A CORTO PLAZO</b>	<b>\$9,178.70</b>	<b>\$5,025.33</b>	<b>-\$4,153.37</b>
2119-01-01	LILIA ELENA GUERRERO OROZCO	\$2,424.15	\$2,424.15	\$0.00
2119-01-10	SANDRA LUCIA MORALES RODRIGUEZ	\$2,601.18	\$2,601.18	\$0.00
2119-01-22	LILIANA SOFIA GARZA GARCIA	\$298.37	\$0.00	-\$298.37
2119-01-48	MIRIAM SARAI AGUIRRE GARCIA	\$3,855.00	\$0.00	-\$3,855.00
	<b>SALDO S/ ESTADO FINANCIERO</b>	<b>\$11,119,010.31</b>	<b>\$9,925,467.24</b>	<b>-\$1,193,543.07</b>



**INSTITUTO ELECTORAL DE  
COAHUILA DE ZARAGOZA**  
del 01 de Octubre al 31 de Diciembre de 2021

Cuenta	DOCUMENTOS POR PAGAR A CORTO PLAZO	Oct-21	Dic-21	FLUJO 4 TRIMESTRE 2021
2129	OTROS DOCUMENTOS POR PAGAR A CORTO PLAZO	\$ 169,165.73	\$0.00	-\$48,844.27
2129-01-01	SECRETARIA DE FINANZAS DEL GOB. DEL EDO. DE COAH.	\$109,005.00	\$0.00	-\$109,005.00
2129-02-01	FINANCIAMIENTO PUBLICO PARA PARTIDOS POLITICOS	\$60,160.73	\$0.00	\$60,160.73
	<b>SALDO S/ ESTADO FINANCIERO</b>	<b>\$169,165.73</b>	<b>\$0.00</b>	<b>-\$48,844.27</b>



**INSTITUTO ELECTORAL DE  
COAHUILA DE ZARAGOZA**  
del 01 de Octubre al 31 de Diciembre de 2021

Cuenta	FONDOS Y BIENES A TERCEROS EN GARANTIA Y/O ADMINISTRACIÓN	Oct-21	Dic-21	FLUJO 2021
2165-01	FONDOS DE TERCEROS POR SANCIONES ECONOMICAS	\$0.00	\$2,245,407.52	\$2,245,407.52
2165-01-01-01	PARTIDO REVOLUCIONARIO INSTITUCIONAL	\$0.00	\$1,132,426.63	\$1,132,426.63
2165-01-01-02	PARTIDO ACCION NACIONAL	\$0.00	\$348,862.68	\$348,862.68
2165-01-01-04	PARTIDO UNIDAD DEMOCRATICA DE COAHUILA	\$0.00	\$220,619.34	\$220,619.34
2165-01-01-11	PARTIDO MORENA	\$0.00	\$543,498.87	\$543,498.87
	<b>SALDO S/ ESTADO FINANCIERO</b>	<b>\$0.00</b>	<b>\$2,245,407.52</b>	<b>\$2,245,407.52</b>





**INSTITUTO ELECTORAL DE  
COAHUILA DE ZARAGOZA**

**del 01 de Octubre al 31 de Diciembre de 2021**

Cuenta	OTRO PASIVOS A CORTO PLAZO	Oct-21	Dic-21	FLUJO 2021
2190	OTRO PASIVOS A CORTO PLAZO	\$0.00	\$0.00	\$0.00
2191-01	ABONOS BANCARIOS NO CLASIFICADOS	\$0.00	\$0.00	\$0.00
	SALDO S/ ESTADO FINANCIERO	\$0.00	\$0.00	\$0.00

**INSTITUTO ELECTORAL DE  
COAHUILA DE ZARAGOZA**  
**del 01 de Octubre al 31 de Diciembre de 2021**

Cuenta	OTROS FONDOS DE TERCEROS EN GARANTÍA Y/O ADMINISTRACIÓN A LARGO PLAZO	Oct-21	Dic-21	FLUJO 2021
<b>2255</b>	<b>OTROS FONDOS DE TERCEROS EN GARANTÍA Y/O ADMINISTRACIÓN A LARGO PLAZO</b>	<b>\$1,786,253.99</b>	<b>\$201,024.20</b>	<b>-\$1,585,229.79</b>
<b>2255-001</b>	<b>RETENCION FONDO DE AHORRO</b>	<b>\$924,243.53</b>	<b>\$102,356.06</b>	<b>-\$821,887.47</b>
2255-001-001	GABRIELA MARIA DE LEON FARIAS	\$36,856.08	\$12,285.36	-\$24,570.72
2255-001-003	ALEJANDRO GONZALEZ ESTRADA	\$128,996.39	\$0.00	-\$128,996.39
2255-001-007	GUSTAVO ALBERTO ESPINOSA PADRON	\$128,996.39	\$0.00	-\$128,996.39
2255-001-008	FRANCISCO JAVIER TORRES RODRIGUEZ	\$87,631.58	\$8,363.40	-\$79,268.18
2255-001-009	JOSE LUIS GONZALEZ JAIME	\$84,133.10	\$7,995.14	-\$76,137.96
2255-001-010	BEATRIZ EUGENIA RODRIGUEZ VILLANUEVA	\$128,996.39	\$12,285.36	-\$116,711.03
2255-001-011	JUAN ANTONIO SILVA ESPINOZA	\$128,996.39	\$12,285.36	-\$116,711.03
2255-001-012	JUAN CARLOS CISNEROS RUIZ	\$128,996.39	\$12,285.36	-\$116,711.03
2255-001-013	MADELEYNE IVETT FIGUEROA GAMEZ	\$70,640.82	\$12,285.36	-\$58,355.46
2255-001-014	LETICIA BRAVO OSTOS	\$0.00	\$12,285.36	\$12,285.36
2255-001-015	OSCAR DANIEL RODRIGUEZ FUENTES	\$0.00	\$12,285.36	\$12,285.36
<b>2255-002</b>	<b>APORTACION FONDO DE AHORRO</b>	<b>\$830,661.35</b>	<b>\$92,009.14</b>	<b>-\$738,652.21</b>
2255-002-001	GABRIELA MARIA DE LEON FARIAS	\$33,099.11	\$10,987.22	-\$22,111.89
2255-002-003	ALEJANDRO GONZALEZ ESTRADA	\$115,189.28	\$0.00	-\$115,189.28
2255-002-007	GUSTAVO ALBERTO ESPINOSA PADRON	\$115,189.28	\$0.00	-\$115,189.28
2255-002-008	FRANCISCO JAVIER TORRES RODRIGUEZ	\$80,853.77	\$7,705.80	-\$73,147.97
2255-002-009	JOSE LUIS GONZALEZ JAIME	\$77,428.72	\$7,377.62	-\$70,051.10
2255-002-010	BEATRIZ EUGENIA RODRIGUEZ VILLANUEVA	\$115,189.28	\$10,987.22	-\$104,202.06
2255-002-011	JUAN ANTONIO SILVA ESPINOZA	\$115,189.28	\$10,987.22	-\$104,202.06
2255-002-012	JUAN CARLOS CISNEROS RUIZ	\$115,189.28	\$10,987.22	-\$104,202.06
2255-002-013	MADELEYNE IVETT FIGUEROA GAMEZ	\$63,333.35	\$10,987.22	-\$52,346.13
2255-002-014	LETICIA BRAVO OSTOS	\$0.00	\$10,994.81	\$10,994.81
2255-002-015	OSCAR DANIEL RODRIGUEZ FUENTES	\$0.00	\$10,994.81	\$10,994.81
<b>2255-003</b>	<b>PRODUCTOS FINANCIEROS</b>	<b>\$31,349.11</b>	<b>\$6,659.00</b>	<b>-\$24,690.11</b>
2255-003-001	2046651488 GABRIELA MARIA DE LEON FARIAS	\$4,146.68	\$927.98	-\$3,218.70
2255-003-003	2046651429 ALEJANDRO GONZALEZ ESTRADA	\$4,207.87	\$0.00	-\$4,207.87
2255-003-007	2046651461 GUSTAVO ALBERTO ESPINOSA PADRON	\$4,207.87	\$0.00	-\$4,207.87
2255-003-008	2047337485 FRANCISCO JAVIER TORRES RODRIGUEZ	\$2,906.94	\$492.02	-\$2,414.92
2255-003-009	2047337469 JOSE LUIS GONZALEZ JAIME	\$2,773.80	\$808.79	-\$1,965.01
2255-003-010	2049294813 BEATRIZ EUGENIA RODRIGUEZ VILLANUEVA	\$3,985.10	\$1,324.96	-\$2,660.14
2255-003-011	2049294899 JUAN ANTONIO SILVA ESPINOZA	\$3,981.27	\$1,321.13	-\$2,660.14
2255-003-012	2049294856 JUAN CARLOS CISNEROS RUIZ	\$3,944.90	\$1,284.76	-\$2,660.14
2255-003-013	2051892185 MADELEYNE IVETT FIGUEROA GAMEZ	\$1,194.68	\$347.60	-\$847.08
2255-003-014	LETICIA BRAVO OSTOS	\$0.00	\$75.88	\$75.88
2255-003-015	OSCAR DANIEL RODRIGUEZ FUENTES	\$0.00	\$75.88	\$75.88
<b>SALDO S/ ESTADO FINANCIERO</b>		<b>\$1,786,253.99</b>	<b>\$201,024.20</b>	<b>-\$1,585,229.79</b>





**INSTITUTO ELECTORAL DE  
COAHUILA DE ZARAGOZA**  
**del 01 de Octubre al 31 de Diciembre de 2021**

Cuenta	PROVISIÓN PARA CONTINGENCIAS A LARGO PLAZO	Oct-21	Dic-21	FLUJO 2021
2263	PROVISIÓN PARA CONTINGENCIAS A LARGO PLAZO	\$671,222.62	\$0.00	-\$671,222.62
2263-001	CONTINGENCIAS LABORALES	\$671,222.62	\$0.00	-\$671,222.62
	<b>SALDO S/ ESTADO FINANCIERO</b>	<b>\$671,222.62</b>	<b>\$0.00</b>	<b>-\$671,222.62</b>

A handwritten signature in blue ink, consisting of a stylized 'V' or similar character, is located in the bottom right corner of the page.





**INSTITUTO ELECTORAL DE  
COAHUILA DE ZARAGOZA**

**del 01 de Octubre al 31 de Diciembre de 2021**

Cuenta	Donaciones de Capital	Oct-21	Dic-21	FLUJO 2021
3120	DONACIONES DE CAPITAL	\$ 17,840,000.00	\$ 17,840,000.00	\$ -
3120-01	BIENES INMUEBLES	\$17,840,000.00	\$17,840,000.00	\$0.00
	<b>SALDO S/ ESTADO FINANCIERO</b>	<u>\$17,840,000.00</u>	<u>\$17,840,000.00</u>	<u>\$0.00</u>



**INSTITUTO ELECTORAL DE  
COAHUILA DE ZARAGOZA**  
del 01 de Octubre al 31 de Diciembre de 2021

Cuenta	Resultados de Ejercicios Anteriores	Oct-21	Dic-21	FLUJO 2021
<b>Hacienda Pública/Patrimonio Generado</b>				
<b>3220</b>	Resultados del Ejercicio (Ahorro / Desahorro)	\$ 66,946,800.00	\$ 66,946,800.00	\$ -
3220-2020	Resultado del Ejercicio 2020	\$ 7,351,517.07	\$ 7,351,517.07	\$0.00
3220-2019	Resultado del Ejercicio 2019	\$ 47,096,815.06	\$ 47,096,815.06	\$0.00
3220-2018	Resultado de Ejercicio 2018	\$ 3,561,898.09	\$ 3,561,898.09	\$0.00
3220-2017	Resultado de Ejercicio 2017	\$ 2,528,281.67	\$ 2,528,281.67	\$0.00
3220-2016	Resultado del Ejercicio 2016	\$ 6,408,288.11	\$ 6,408,288.11	\$0.00
<b>SALDO S/ ESTADO FINANCIERO</b>		<b>\$ 66,946,800.00</b>	<b>\$ 66,946,800.00</b>	<b>\$ -</b>



INSTITUTO ELECTORAL DE COAHUILA  
NOTAS DE DESGLOSE DEL ESTADO DE ACTIVIDADES  
del 01 de Octubre al 31 de Diciembre de 2021

CUENTA	NOMBRE DE LA CUENTA	Oct-21	Dic-21	FLUJO 2021
4221-01-01	Ordinarias	\$ 424,670,265.67	\$ 469,104,515.09	\$ 44,434,249.42
	<b>Subtotal de Transferencias SEFIN</b>	<b>\$ 424,670,265.67</b>	<b>\$ 469,104,515.09</b>	<b>\$ 44,434,249.42</b>



**INSTITUTO ELECTORAL DE COAHUILA**  
**NOTAS DE DESGLOSE ESTADO DE ACTIVIDADES**  
**del 01 de Octubre al 31 de Diciembre de 2021**

CUENTA	NOMBRE DE CUENTA	Oct-21	Dic-21	FLUJO 2021
	<b>4300 OTROS INGRESOS Y BENEFICIOS</b>	<b>\$335,641.67</b>	<b>\$3,050,311.64</b>	<b>\$2,714,669.97</b>
	<b>4310 Ingresos Financieros</b>	<b>\$ 292,335.19</b>	<b>\$ 376,408.95</b>	<b>\$ 84,073.76</b>
4311-01-01	Gasto corriente	\$ 248,348.04	\$ 311,017.47	\$ 62,669.43
4311-01-02	0106358241 CTA. FONDO DE AHORRO	\$ 0.50	\$ 0.65	\$ 0.15
4311-01-04	Contingencias laborales	\$ 176.34	\$ 210.49	\$ 34.15
4311-01-05	Aguinaldos y prima vacacional	\$ 43,792.26	\$ 65,162.29	\$ 21,370.03
4311-01-07	Obra Pública	\$ 18.05	\$ 18.05	\$ -
	<b>4390 Otros Ingresos y Beneficios Varios</b>	<b>\$43,306.48</b>	<b>\$2,673,902.69</b>	<b>\$2,673,902.69</b>
	<b>4399 Otros Ingresos y Beneficios Varios</b>	<b>\$ 43,306.48</b>	<b>\$ 2,673,902.69</b>	<b>\$ 2,673,902.69</b>
	<b>OTROS INGRESOS Y BENEFICIOS</b>	<b>\$335,641.67</b>	<b>\$3,050,311.64</b>	<b>\$2,714,669.97</b>





**INSTITUTO ELECTORAL DE COAHUILA**  
**NOTAS DE DESGLOSE ESTADO DE ACTIVIDADES**  
**del 01 de Octubre al 31 de Diciembre de 2021**

Cuenta	Nombre de la Cuenta	Oct-21	Dic-21	FLUJO 2021
<b>5110</b>	<b>SERVICIOS PERSONALES</b>	\$ 111,052,788.75	\$ 136,654,780.95	\$ 25,601,992.20
5111-11301	SUELDOS BASE	\$36,994,512.43	\$50,908,752.04	\$ 13,914,239.61
5112-12201	SUELDOS AL PERSONAL EVENTUAL	\$44,587,069.22	\$45,650,561.37	\$ 1,063,492.15
5113-13204	PRIMA VACACIONAL Y DOMINICAL	\$767,337.65	\$916,982.57	\$ 149,644.92
5113-13206	AGUINALDO	\$7,119,379.87	\$7,967,816.84	\$ 848,436.97
5113-13404	COMPENSACIONES POR SERVICIOS EVENTUALES	\$88,066.35	\$88,066.35	\$ -
5114-14103	APORTACIONES AL IMSS	\$2,457,571.64	\$3,706,597.76	\$ 1,249,026.12
5114-14202	APORTACIONES AL INFONAVIT	\$1,653,252.06	\$2,492,089.05	\$ 838,836.99
5114-14301	APORTACIONES AL SISTEMA DE AHORRO PARA EL RETIRO	\$1,699,814.04	\$2,562,956.48	\$ 863,142.44
5115-15101	CUOTAS PARA EL FONDO DE AHORRO DEL PERSONAL CIVIL	\$929,529.43	\$1,278,122.86	\$ 348,593.43
5115-15202	PAGO DE LIQUIDACIONES	\$0.00	\$2,032,785.57	\$ 2,032,785.57
5115-15401	PRESTACIONES ESTABLECIDA POR CONDICIONES GENERALES DE TRABAJO O CONTRATOS COLECTIVOS DE TRABAJO	\$4,750.00	\$4,750.00	\$ -
5116-17101	ESTIMULOS POR PROACTIVIDAD Y EFICIENCIA	\$14,751,506.06	\$19,045,300.06	\$ 4,293,794.00
	<b>SERVICIOS PERSONALES</b>	<b>\$ 111,052,788.75</b>	<b>\$136,654,780.95</b>	<b>\$ 25,601,992.20</b>

**INSTITUTO ELECTORAL DE COAHUILA**  
**NOTAS DE DESGLOSE ESTADO DE ACTIVIDADES**  
del 01 de Octubre al 31 de Diciembre de 2021

Cuenta	Nombre de la Cuenta	Oct-21	Dic-21	FLUJO 2021
<b>5120</b>	<b>MATERIALES Y SUMINISTROS</b>	<b>\$89,998,416.67</b>	<b>\$90,571,702.51</b>	<b>\$573,285.84</b>
5121-21101	MATERIALES Y UTILES DE OFICINA	\$5,240,413.00	\$5,363,714.42	\$123,301.42
5121-21201	MATERIALES Y ÚTILES DE IMPRESIÓN Y REPRODUCCIÓN	\$1,708.40	\$1,708.40	\$0.00
5121-21401	MATERIALES Y UTILES P PROCESAMIENTO DE BIENES INFORMATICOS	\$677,657.21	\$706,775.53	\$29,118.32
5121-21501	MATERIAL DE APOYO INFORMATIVO	\$80,654,464.95	\$80,764,584.39	\$110,119.44
5121-21601	MATERIAL DE LIMPIEZA	\$237,973.98	\$272,006.73	\$34,032.75
5122-22104	PRODUCTOS ALIMENTICIOS PARA EL PERSONAL EN LAS INSTALACIONES DE LAS DEPENDENCIAS Y ENTIDADES	\$871,438.26	\$946,626.30	\$75,188.04
5122-22106	PRODUCTOS ALIMENTICIOS PARA EL PERSONAL DERIVADO DE ACTIVIDADES EXTRAORDINARIAS	\$6,225.56	\$0.00	-\$6,225.56
5122-22301	UTENSILIOS PARA EL SERVICIO DE ALIMENTACIÓN		\$6,225.56	\$6,225.56
5124-24101	PRODUCTOS MINERALES NO METALICOS	\$12,391.33	\$12,391.33	\$0.00
5124-24601	MATERIAL ELÉCTRICO Y ELECTRÓNICO	\$26,858.74	\$39,618.74	\$12,760.00
5124-24701	ARTÍCULOS METÁLICOS PARA LA CONSTRUCCIÓN	\$5,900.60	\$5,900.60	\$0.00
5124-24801	MATERIALES COMPLEMENTARIOS	\$57,981.32	\$57,981.32	\$0.00
5124-24901	OTROS MATERIALES Y ARTICULOS DE CONSTRCCION Y REPARACION	\$51,153.43	\$53,212.94	\$2,059.51
5125-25301	MEDICINAS Y PROD. FARMACEUTICOS	\$1,411.86	\$1,411.86	\$0.00
5125-25401	MATERIALES, ACCESORIOS Y SUMINISTROS MEDICOS	\$188,900.79	\$199,728.35	\$10,827.56
5126-26102	COMBUSTIBLES, LUBRICANTES Y ADITIVOS PARA VEHÍCULOS TERRESTRES , AÉREOS, MARÍTIMOS, LACUSTRES Y FLUVIALES DESTINADOS A SERVICIOS PÚBLICOS Y LA OPERACIÓN DE PROGRAMAS PÚBLICOS	\$410,303.82	\$539,438.01	\$129,134.19
5127-27101	VESTUARIOS UNIFORMES Y BLANCOS	\$1,020,737.17	\$1,035,782.37	\$15,045.20
5127-27201	PRENDAS DE PROTECCION PERSONAL	\$1,135.75	\$1,135.75	\$0.00
5129-29101	HERRAMIENTAS MENORES	\$6,894.21	\$12,257.90	\$5,363.69
5129-29201	REFACCIONES Y ACCESORIOS MENORES DE EDIFICIOS	\$13,717.11	\$19,653.63	\$5,936.52
5129-29301	REFACCIONES Y ACCESORIOS MENORES DE MOBILIARIO Y EQUIPO DE ADMINISTRACIÓN, EDUCACIONAL Y RECREATIVO	\$49,708.75	\$49,708.75	\$0.00
5129-29401	REFACCIONES Y ACCESORIOS PARA EQUIPO DE COMPUTO	\$391,043.98	\$392,445.10	\$1,401.12
5129-29601	REFACCIONES Y ACCESORIOS MENORES DE EQUIPO DE TRANSPORTE	\$70,396.45	\$89,394.53	\$18,998.08
<b>MATERIALES Y SUMINISTRO</b>		<b>\$ 89,998,416.67</b>	<b>\$ 90,571,702.51</b>	<b>\$ 573,285.84</b>



**INSTITUTO ELECTORAL DE COAHUILA**  
**NOTAS DE DESGLOSE ESTADO DE ACTIVIDADES**  
**del 01 de Octubre al 31 de Diciembre de 2021**

Cuenta	Nombre de la Cuenta	Oct-21	Dic-21	FLUJO 2021
<b>5130</b>	<b>SERVICIOS GENERALES</b>	<b>\$26,251,483.68</b>	<b>\$33,128,303.90</b>	<b>\$6,876,820.22</b>
5131-31101	ENERGIA ELECTRICA	\$366,611.32	\$427,584.59	\$60,973.27
5131-31301	SERVICIO DE AGUA	\$82,061.05	\$116,715.05	\$34,654.00
5131-31401	SERVICIO TELEFONICO CONVENCIONAL	\$478,763.92	\$520,668.82	\$41,904.90
5131-31501	SERVICIO TELEFONICO CELULAR	\$1,069,336.01	\$1,113,498.01	\$44,162.00
5131-31701	SERVICIOS DE CONDUCCION DE SEÑALES ANALÓGICAS Y DIGITALES	\$904,735.95	\$1,037,805.00	\$133,069.05
5131-31801	SERVICIO POSTAL	\$56,590.50	\$60,342.21	\$3,751.71
5132-32101	ARRENDAMIENTO DE TERRENOS	\$0.00	\$12,447.37	\$12,447.37
5132-32201	ARRENDAMIENTO DE EDIFICIOS Y LOCALES	\$2,236,878.80	\$2,236,878.80	\$0.00
5132-32301	ARRENDAMIENTO DE EQUIPO Y BIENES INFORMÁTICOS	\$185,289.37	\$217,164.96	\$31,875.59
5132-32501	ARRENDAMIENTO DE VEHICULOS TERRESTRES AEROS MARITIMOS	\$44,776.00	\$44,776.00	\$0.00
5132-32701	PATENTES REGALIAS Y OTROS	\$216,088.64	\$299,491.45	\$83,402.81
5132-32903	OTROS ARRENDAMIENTOS	\$89,730.40	\$96,142.88	\$6,412.48
5133-33101	ASESORIAS ASOCIADAS A CONVENIOS , TRATADOS O ACUERDOS	\$2,108,339.00	\$2,668,619.00	\$560,280.00
5133-33301	SERVICIOS DE INFORMATICA	\$362,529.00	\$45,014.96	-\$317,514.04
5133-33303	SERVICIOS RELACIONADOS CON CERTIFICACION DE PROCESOS	\$0.00	\$4,380,000.00	\$4,380,000.00
5133-33401	SERVICIOS PARA CAPACITACION A SERVIDORES PUBLICOS	\$388,786.25	\$731,516.25	\$342,730.00
5133-33604	IMPRESION Y ELABORACION DE MATERIAL INFORMATIVO DERIVADO DE LA OPERACIÓN Y ADMINISTRACION DE LAS DEPENDENCIAS Y ENTIDADES	\$643,774.31	\$671,085.35	\$27,311.04
5133-33901	SUBCONTRATACION DE SERVICIOS CON TERCEROS	\$0.00	\$17,400.00	\$17,400.00
5134-34101	SERVICIOS BANCARIOS Y FINANCIEROS	\$16,095.11	\$18,964.51	\$2,869.40
5134-34501	SEGURO DE BIENES PATRIMONIALES	\$261,430.56	\$261,430.56	\$0.00
5134-34701	FLETES Y MANIOBRAS	\$176,883.00	\$176,883.00	\$0.00
5135-35101	MANTENIMIENTO Y CONSERVACION DE INMUEBLES	\$646,213.25	\$796,840.53	\$150,627.28
5135-35201	MTTO. Y CONSERVACION DE MOBILIARIO Y EQUIPO DE ADMINISTRACION	\$70,620.80	\$72,592.80	\$1,972.00
5135-35301	MTTO. Y CONSERVACION DE BIENES INFORMATICOS	\$2,203.00	\$2,203.00	\$0.00
5135-35501	MTTO. Y CONSERVACION DE VEHICULOS TERRESTRES, AEROS, MARITIMOS, LACUSTRES Y FLUVIALES	\$177,280.99	\$207,636.91	\$30,355.92
5135-35801	SERVICIOS DE LAVANDERIA ,LIMPIEZA. HIGIENE	\$165,605.16	\$182,508.10	\$16,902.94
5135-35901	SERVICIOS DE JARDINERIA Y FUMIGACIÓN	\$305.10	\$305.10	\$0.00
5136-36101	DIFUSION DE MENSAJES SOBRE PROGRAMAS Y ACTIVIDADES GUBERNAMENTALES	\$5,167,168.10	\$5,197,019.10	\$29,851.00
5136-36301	SERVICIOS DE CREATIVIDAD, PREPRODUCCIÓN Y PRODUCCIÓN DE PUBLICIDAD, EXCEPTO INTERNET	\$1,648,000.00	\$1,648,000.00	\$0.00
5136-36601	SERVICIO DE CREACIÓN Y DIFUSIÓN DE CONTENIDO EXCLUSIVAMENTE A TRAVÉS DE INTERNET	\$1,740,000.00	\$1,740,000.00	\$0.00
5136-36901	SERVICIOS RELACIONADOS CON MONITOREO DE INFORMACION EN MEDIOS MASIVOS	\$1,500,000.00	\$1,530,000.00	\$30,000.00
5137-37104	PASAJES AEROS NACIONALES PARA SERVIDORES PUBLICOS DE MANDO EN EL DESEMPEÑO DE COMISIONES Y FUNCIONES OFICIALES	\$249,290.52	\$350,896.08	\$101,605.56
5137-37204	PASAJES TERRESTRES NACIONALES PARA SERVIDORES PUBLICOS DE MANDO EN EL DESEMPEÑO DE	\$286.00	\$286.00	\$0.00
5137-37504	VIATICOS NACIONALES PARA SERVIDORES PÚBLICOS EN EL DESEMPEÑO DE FUNCIONES OFICIALES	\$1,874,914.65	\$2,111,338.33	\$236,423.68
5137-37801	SERVICIOS INTEGRALES NACIONALES PARA SERVIDORES PUBLICOS EN EL DESEMPEÑO DE COMISIONES Y FUNCIONES OFICIALES	\$1,393,354.76	\$1,413,385.15	\$20,030.39
5138-38102	GASTOS DE CEREMONIAL DE LOS TITULARES DE LAS DEPENDENCIAS Y ENTIDADES	\$82,533.56	\$273,534.83	\$191,001.27
5138-38301	CONGRESOS Y CONVENCIONES	\$40,523.00	\$44,854.60	\$4,331.60
5139-39101	FUNERALES Y PAGAS DE DEFUNCION	\$18,000.00	\$18,000.00	\$0.00
5139-39203	OTROS IMPUESTOS Y DERECHOS	\$63,305.00	\$63,305.00	\$0.00
5139-39801	IMPUESTO SOBRE NOMINAS	\$1,723,180.60	\$2,321,169.60	\$597,989.00
<b>Servicios Generales</b>		<b>\$ 26,251,483.68</b>	<b>\$ 33,128,303.90</b>	<b>\$6,876,820.22</b>



**INSTITUTO ELECTORAL DE COAHUILA**  
**NOTAS DE DESGLOSE ESTADO DE ACTIVIDADES**  
**PRERROGATIVAS A PARTIDOS POLÍTICOS**  
**del 01 de Octubre al 31 de Diciembre de 2021**

Cuenta	Nombre de la Cuenta	Oct-21	Dic-21	FLUJO 2021
5200	TRANSFERENCIAS, ASIGNACIONES, SUBSIDIOS Y OTRAS AYUDAS	\$149,561,663.40	\$182,160,233.43	\$32,598,570.03
5210	TRANSFERENCIAS INTERNAS Y ASIGNACIONES AL SECTOR PÚBLICO	\$10,748,723.48	\$10,748,723.48	\$0.00
5211	ASIGNACIONES AL SECTOR PÚBLICO	\$10,748,723.48	\$10,748,723.48	\$0.00
5240	PRERROGATIVAS A PARTIDOS POLÍTICOS	\$ 138,812,939.92	\$ 171,411,509.95	\$ 32,598,570.03
5243-44701	AYUDAS SOCIALES A ENTIDADES DE INTERES PUBLICO	\$ 138,812,939.92	\$ 171,411,509.95	\$ 32,598,570.03
<b>PRERROGATIVAS A PARTIDOS POLÍTICOS</b>		<b>\$149,561,663.40</b>	<b>\$182,160,233.43</b>	<b>\$32,598,570.03</b>

A handwritten signature in blue ink, located in the bottom right corner of the page.



**INSTITUTO ELECTORAL DE COAHUILA**  
**NOTAS DE DESGLOSE ESTADO DE FLUJOS DE EFECTIVO**  
**del 01 de Octubre al 31 de Diciembre de 2021**

Cuenta	Nombre de la Cuenta	Oct-21	Dic-21	FLUJO 2021
1111	Efectivo	\$ 32,534,451.80	\$ 20,202,355.47	-\$ 12,243,900.26
1112	Bancos/Tesorería	\$ 30,753,428.03	\$ 20,029,708.99	-\$ 10,723,719.04
1112-02-01	Bancomer 0105832039 (GTS CORRIENTE)	\$ 20,704,453.08	\$ 17,930,840.99	-\$ 2,773,612.09
1112-02-03	Bancomer 0105902967 (CONTINGENCIAS LABORALES)	\$ 901,044.78	\$ 50,000.00	-\$ 851,044.78
1112-02-04	Bancomer 0106358241 FONDO DE AHORRO CONSEJEROS	\$ 5,557.63	\$ 29,716.34	\$ 24,158.71
1112-02-06	Bancomer 0110359300 AGUINALDO Y PRIMA VACACIONAL	\$ 9,142,372.54	\$ 2,019,151.66	-\$ 7,123,220.88
1114	Inversiones Temporales (Hasta 3 meses)	\$ 1,781,023.77	\$ 172,646.48	-\$ 1,520,181.22
1114-01-01	2046651488 GMLF	\$ 73,365.32	\$ 23,416.21	-\$ 49,949.11
1114-01-03	2046651429 AGE	\$ 247,904.79	\$ -	-\$ 247,904.79
1114-01-07	2046651461 GAEP	\$ 247,904.79	\$ -	-\$ 247,904.79
1114-01-08	2047337485 FJTR	\$ 171,164.91	\$ 16,285.41	-\$ 154,879.50
1114-01-09	2047337469 JLGJ	\$ 163,775.26	\$ 15,573.91	-\$ 148,201.35
1114-01-10	2049294813 BERV	\$ 247,277.59	\$ 23,497.03	-\$ 223,780.56
1114-01-11	2049294856 JCCR	\$ 247,277.59	\$ 23,497.03	-\$ 223,780.56
1114-01-12	2049294899 JASE	\$ 247,277.59	\$ 23,497.03	-\$ 223,780.56
1114-01-13	2051892185 MIFG	\$ 135,075.93	\$ 23,479.46	-\$ 111,596.47
1114-01-14	2053291448 LBO	\$ -	\$ 11,700.20	\$ 11,700.20
1114-01-15	2053291464 ODRF	\$ -	\$ 11,700.20	\$ 11,700.20
1119	Otros Efectivos y Equivalentes	\$ -	\$ -	\$ -
<b>EFFECTIVO Y EQUIVALENTES</b>		<b>\$ 32,534,451.80</b>	<b>\$ 40,404,710.94</b>	<b>-\$ 24,487,800.52</b>







**INSTITUTO ELECTORAL DE COAHUILA**  
**NOTAS DE DESGLOSE ESTADO DE FLUJOS DE EFECTIVO**  
**del 01 de Octubre al 31 de Diciembre de 2021**

Cuenta	Nombre de la Cuenta	Oct-21	Dic-21	FLUJO 2021
1230	<b>Bienes Inmuebles, Infraestructura y Construcciones en Proceso</b>	\$ 102,374,322.01	\$ 102,374,322.01	\$ -
1231	Terrenos	\$ 18,656,381.47	\$ 18,656,381.47	\$ -
1233	Edificios no Habitacionales	\$ 83,717,940.54	\$ 83,717,940.54	\$ -
1240	<b>Bienes Muebles</b>	\$ 11,764,622.94	\$ 13,243,574.65	\$ 1,478,951.71
1241	Mobiliario y Equipo de Administración	\$ 9,048,708.12	\$ 10,407,367.83	\$ 1,358,659.71
1242	Mobiliario y Equipo Educativo y Recreativo	\$ 113,397.16	\$ 113,397.16	\$ -
1244	Vehículos y Equipo de Transporte	\$ 2,181,728.31	\$ 2,181,728.31	\$ -
1246	Maquinaria, Otros Equipos y Herramientas	\$ 420,789.35	\$ 541,081.35	\$ 120,292.00
1250	<b>Activos Intangibles</b>	\$ 1,682,122.56	\$ 2,534,722.56	\$ 852,600.00
1251	Software	\$ 1,552,057.56	\$ 2,404,657.56	\$ 852,600.00
1254	Licencias	\$ 130,065.00	\$ 130,065.00	\$ -
		<b>\$ 115,821,067.51</b>	<b>\$ 118,152,619.22</b>	<b>\$ 2,331,551.71</b>

## **16).- Notas de Memoria a los Estados Financieros**

del 01 de Enero al 31 de Diciembre del 2021.  
( 2 notas )

INSTITUTO ELECTORAL DE COAHUILA

Del 01 de enero al 31 de diciembre de 2021

CUENTAS DE ORDEN CONTABLES


CUENTA	SALDO INICIAL	CARGOS	ABONOS	SALDO FINAL
7 CUENTAS DE ORDEN CONTABLES	0.00	0.00	0.00	0.00
7.1 VALORES	0.00	0.00	0.00	0.00
7.1.1 Valores en Custodia	0.00	0.00	0.00	0.00
7.1.2 Custodia de Valores	0.00	0.00	0.00	0.00
7.1.3 Instrumentos de Crédito Prestados a Formadores de Mercado	0.00	0.00	0.00	0.00
7.1.4 Préstamo de Instrumentos de Crédito a Formadores de Mercado y su Garantía	0.00	0.00	0.00	0.00
7.1.5 Instrumentos de Crédito Recibidos en Garantía de los Formadores de Mercado	0.00	0.00	0.00	0.00
7.1.6 Garantía de Créditos Recibidos de los Formadores de Mercado	0.00	0.00	0.00	0.00
7.2 EMISION DE OBLIGACIONES	0.00	0.00	0.00	0.00
7.2.1 Autorización para la Emisión de Bonos, Títulos y Valores de la Deuda Pública Interna	0.00	0.00	0.00	0.00
7.2.2 Autorización para la Emisión de Bonos, Títulos y Valores de la Deuda Pública Externa	0.00	0.00	0.00	0.00
7.2.3 Emisiones Autorizadas de la Deuda Pública Interna y Externa	0.00	0.00	0.00	0.00
7.2.4 Suscripción de Contratos de Préstamos y Otras Obligaciones de la Deuda Pública Interna	0.00	0.00	0.00	0.00
7.2.5 Suscripción de Contratos de Préstamos y Otras Obligaciones de la Deuda Pública Externa	0.00	0.00	0.00	0.00
7.2.6 Contratos de Préstamos y Otras Obligaciones de la Deuda Pública Interna y Externa	0.00	0.00	0.00	0.00
7.3 AVALES Y GARANTIAS	0.00	0.00	0.00	0.00
7.3.1 Avals Autorizados	0.00	0.00	0.00	0.00
7.3.2 Avals Firmados	0.00	0.00	0.00	0.00
7.3.3 Fianzas y Garantías Recibidas por Deudas a Cobrar	0.00	0.00	0.00	0.00
7.3.4 Fianzas y Garantías Recibidas	0.00	0.00	0.00	0.00
7.3.5 Fianzas Otorgadas para Respaldar Obligaciones no Fiscales del Gobierno	0.00	0.00	0.00	0.00
7.3.6 Fianzas Otorgadas del Gobierno para Respaldar Obligaciones no Fiscales	0.00	0.00	0.00	0.00
7.4 JUICIOS	0.00	0.00	0.00	0.00
7.4.1 Demandas Judicial en Proceso de Resolución	0.00	0.00	0.00	0.00



7.4.2 Resolución de Demandas en Proceso Judicial	0.00	0.00	0.00	0.00
7.5 INVERSION MEDIANTE PROYECTOS PARA PRESTACION DE SERVICIOS (PPS) Y SIMILARES	0.00	0.00	0.00	0.00
7.5.1 Contratos para Inversión Mediante Proyectos para Prestación de Servicios (PPS) y Similares	0.00	0.00	0.00	0.00
7.5.2 Inversión Pública Contratada Mediante Proyectos para Prestación de Servicios (PPS) y Similares	0.00	0.00	0.00	0.00
7.6 BIENES EN CONCESIONADOS O EN COMODATO	0.00	0.00	0.00	0.00
7.6.1 Bienes Bajo Contrato en Concesión	0.00	0.00	0.00	0.00
7.6.2 Contrato de Concesión por Bienes	0.00	0.00	0.00	0.00
7.6.3 Bienes Bajo Contrato en Comodato	0.00	5,596,489.34	5,596,489.34	0.00
7.6.4 Contrato de Comodato por Bienes	0.00	0.00	0.00	0.00

*Nota 1: Las cuentas de orden contables señaladas en el recuadro, son las mínimas necesarias, se podrán aperturar otras, de acuerdo con las necesidades de los entes públicos, incluidas las cuentas de orden de los bienes arqueológicos, artísticos e históricos.*

**Bajo protesta de decir verdad declaramos que los Estados Financieros y sus Notas son razonablemente correctos y responsabilidad del emisor.**

  
 AUTORIZÓ  
 LIC. GABRIELA MARÍA DE LEÓN FARIAS  
 CONSEJERA PRESIDENTA

  
 REVISÓ  
 C.P. MIRIAM YOLANDA CARDONA DE LA CRUZ  
 DIRECTORA EJECUTIVA DE ADMINISTRACIÓN

  
 ELABORÓ  
 C.P. JESÚS JAVIER CONTRERAS DELGADO  
 COORDINADOR GENERAL DE ADMINISTRACIÓN Y CUENTA PÚBLICA

**INSTITUTO ELECTORAL DE COAHUILA**  
 Del 01 de enero al 31 de diciembre de 2021  
**CUENTAS DE ORDEN PRESUPUESTALES**

CUENTA	SALDO INICIAL	CARGOS	ABONOS	SALDO FINAL
8 CUENTAS DE ORDEN PRESUPUESTARIAS	0.00	3,831,860,357.65	3,831,860,357.65	0.00
8.1 LEY DE INGRESOS	0.00	1,463,501,539.05	1,463,501,539.05	0.00
8.1.1 Ley de Ingresos Estimada	0.00	499,104,515.09	0.00	499,104,515.09
8.1.2 Ley de Ingresos por Ejecutar	0.00	504,209,403.30	504,191,294.81	-18,108.49
8.1.3 Modificaciones a la Ley de Ingresos Estimada	0.00	5,086,779.72	30,000,000.00	-24,913,220.28
8.1.4 Ley de Ingresos Devengada	0.00	455,100,840.94	474,209,403.30	19,108,562.36
8.1.5 Ley de Ingresos Recaudada	0.00	0.00	455,100,840.94	455,100,840.94
<b>8.2 PRESUPUESTO DE EGRESOS</b>	<b>0.00</b>	<b>2,368,358,818.60</b>	<b>2,368,358,818.60</b>	<b>0.00</b>
8.2.1 Presupuesto de Egresos Aprobado	0.00	0.00	499,104,515.09	499,104,515.09
8.2.2 Presupuesto de Egresos por Ejercer	0.00	521,973,640.77	501,248,138.80	20,725,501.97
8.2.3 Modificaciones al Presupuesto de Egresos Aprobado	0.00	52,869,125.68	22,869,125.68	-30,000,000.00
8.2.4 Presupuesto de Egresos Comprometido	0.00	448,379,013.12	448,379,013.01	0.11
8.2.5 Presupuesto de Egresos Devengado	0.00	448,379,013.01	448,379,013.01	0.00
8.2.6 Presupuesto de Egresos Ejercido	0.00	448,379,013.01	448,379,013.01	0.00
8.2.7 Presupuesto de Egresos Pagado	0.00	448,379,013.01	0.00	448,379,013.01

**Bajo protesta de decir verdad declaramos que los Estados Financieros y sus Notas son razonablemente correctos y responsabilidad del emisor.**

  
 AUTORIZÓ  
 LIC. GABRIELA MARÍA DE LEÓN FARIAS  
 CONSEJERA PRESIDENTA

  
 REVISÓ  
 C.P. MIRIAM YOLANDA CARDONA DE LA CRUZ  
 DIRECTORA EJECUTIVA DE  
 ADMINISTRACIÓN

  
 ELABORÓ  
 C.P. JESÚS JAVIER COVARRUBIAS DELGADO  
 COORDINADOR GENERAL DE ADMINISTRACIÓN  
 Y CUENTA PÚBLICA



**17).- Notas de Gestión Administrativa  
de los Estados Financieros**

Cuarto Trimestre 2021.  
( 16 notas)





## Instituto Electoral de Coahuila

### Notas a los Estados Financieros

#### c) Notas de Gestión Administrativa

##### 1. Introducción

- I. En fecha 31 de enero de 2014, el Presidente Constitucional de los Estados Unidos Mexicanos promulgó la Reforma Constitucional en Materia Política-Electoral, aprobada por las Cámaras del Congreso de la Unión y la mayoría de las legislaturas de las entidades federativas.
- II. Que el Artículo 41, fracción V, Apartado C, de la Constitución Política de los Estados Unidos Mexicanos, establece las facultades de los Organismos Públicos Locales en materia electoral.
- III. El 10 de febrero de 2014, fue publicado en el Diario Oficial de la Federación, el Decreto por el que se reforman, adicionan y derogan diversas disposiciones de la Constitución Política de los Estados Unidos Mexicanos, en materia política-electoral.
- IV. El día 23 de mayo de 2014, se publicó en el Diario Oficial de la Federación, el Decreto por el que se expidió la Ley General de Instituciones y Procedimientos Electorales, mediante el cual se establecen diversas disposiciones en materia política-electoral, y que en su artículo 98, numeral 1, establece que *“Los Organismos Públicos Locales están dotados de personalidad jurídica y patrimonio propios. Gozarán de autonomía en su funcionamiento e independencia en sus decisiones, en los términos previstos en la Constitución, esta Ley, las constituciones y leyes locales. Serán profesionales en su desempeño. Se regirán por los principios de certeza, imparcialidad, independencia, legalidad, máxima publicidad y objetividad.”*
- V. En Sesión Ordinaria de fecha 25 de marzo de 2015, el Consejo General del Instituto Nacional Electoral, mediante Acuerdo INE/CG99/2015 aprobó las Convocatorias para la designación de las y los Consejeros Presidente, y las y los Consejeros Electorales de los Organismos Públicos Locales de los Estados de Aguascalientes, Baja California,

Chihuahua, Coahuila, Durango, Hidalgo, Nayarit, Puebla, Quintana Roo, Sinaloa, Tamaulipas, Tlaxcala y Veracruz.

- VI. Mediante Decreto número 126, publicado en fecha 22 de septiembre de 2015 en el Periódico Oficial del Estado de Coahuila, se reformaron, adicionaron y derogaron diversas disposiciones de la Constitución Política del Estado de Coahuila en materia política-electoral, dentro de las cuales en su Artículo 27, numeral 5 establece que la organización de las elecciones, plebiscitos y referendos, es una función estatal encomendada a un Organismo público Local Electoral denominado Instituto Electoral de Coahuila dotado de personalidad jurídica y patrimonio propios, en cuya integración participan los partidos políticos y los ciudadanos, creándose la autoridad en materia electoral en el Estado; y que en su artículo Transitorio TERCERO establece: *“Con la entrada en funciones de los Consejeros Electorales nombrados por el INE, se extingue el Instituto Electoral y de Participación Ciudadana de Coahuila, sustituyéndose por el Instituto Electoral de Coahuila. Los recursos humanos, financieros y materiales pasarán a la Secretaría de Finanzas, quien dotará al nuevo organismo el presupuesto necesario para el desempeño de sus funciones. La extinción no tendrá efecto alguno sobre los trámites o procedimientos que se encuentren pendientes ante el Instituto” ....*
- VII. En Sesión Extraordinaria de fecha 30 de octubre de 2015, el Consejo General del Instituto Nacional Electoral, mediante Acuerdo INE/CG905/2015, aprobó la designación de la Consejera Presidente y las Consejeras y Consejeros Electorales del Organismo Público Local Electoral del Estado de Coahuila, conformando con esto el órgano superior de dirección de dicho Organismo.
- VIII. En acto solemne, el 03 de noviembre de 2015, la Consejera Presidente y las y los Consejeros Electorales rindieron la protesta de Ley de conformidad con la normatividad aplicable.
- IX. En la misma fecha, el Consejo General del Instituto Electoral de Coahuila mediante Acuerdo 01/2015, se instauró formalmente el Organismo Público Local Electoral del Estado de Coahuila denominándose Instituto Electoral de Coahuila, asimismo aprobó en su calidad de Órgano de dirección superior, el otorgamiento a la Lic. Gabriela María de León Farías, Consejera Presidente, los más amplios poderes de representación para actuar a nombre y representación del Instituto.
- X. Que el artículo 79, numeral 2, inciso a), del aún vigente Código Electoral del Estado de Coahuila de Zaragoza, establece que el Consejo General tendrá dentro de sus atribuciones la de vigilar el cumplimiento de las disposiciones legales y constitucionales en materia electoral, así como dictar las normas y previsiones destinadas a hacer efectivas tales disposiciones. Así mismo, el numeral 68, del citado Código estipula que el Instituto tendrá por objeto, entre otras cosas, a contribuir al desarrollo de la vida democrática; vigilar el cumplimiento de las disposiciones constitucionales y legales en materia electoral y de participación y organización ciudadana; así como garantizar que



los órganos del Instituto cumplan con los principios de constitucionalidad, legalidad, certeza, independencia, imparcialidad y objetividad; garantizar la celebración libre, auténtica y periódica de las elecciones; Promover, fomentar y preservar el ejercicio de los derechos político-electorales de los ciudadanos y vigilar el cumplimiento de sus deberes según lo dispone el numeral citado, y para ello, es necesario llevar a cabo la promoción del voto y realizar la difusión de la educación cívica y la cultura democrática

## 2. Panorama Económico y Financiero

El Instituto percibe como ingresos el presupuesto que es otorgado por el Estado, con base en el proyecto presentado por el propio Instituto, previamente autorizado por el Congreso del Estado.

## 3. Autorización e Historia

- a) **Fecha de creación del ente:** 03 de noviembre de 2015.
- b) **Principales cambios en su estructura:** El Instituto Electoral de Coahuila, es un organismo público de reciente creación, en el cuál los Consejeros Electorales que conforman el órgano de dirección superior del Instituto son designados y, en su caso, removidos por el Instituto Nacional Electoral, de conformidad a la establecido en el Artículo 41, fracción V, Apartado C de la Constitución Política de los Estados Unidos Mexicanos, dotando de mayor autonomía al Instituto.

## 4. Organización y Objeto Social

### a) Objeto Social:

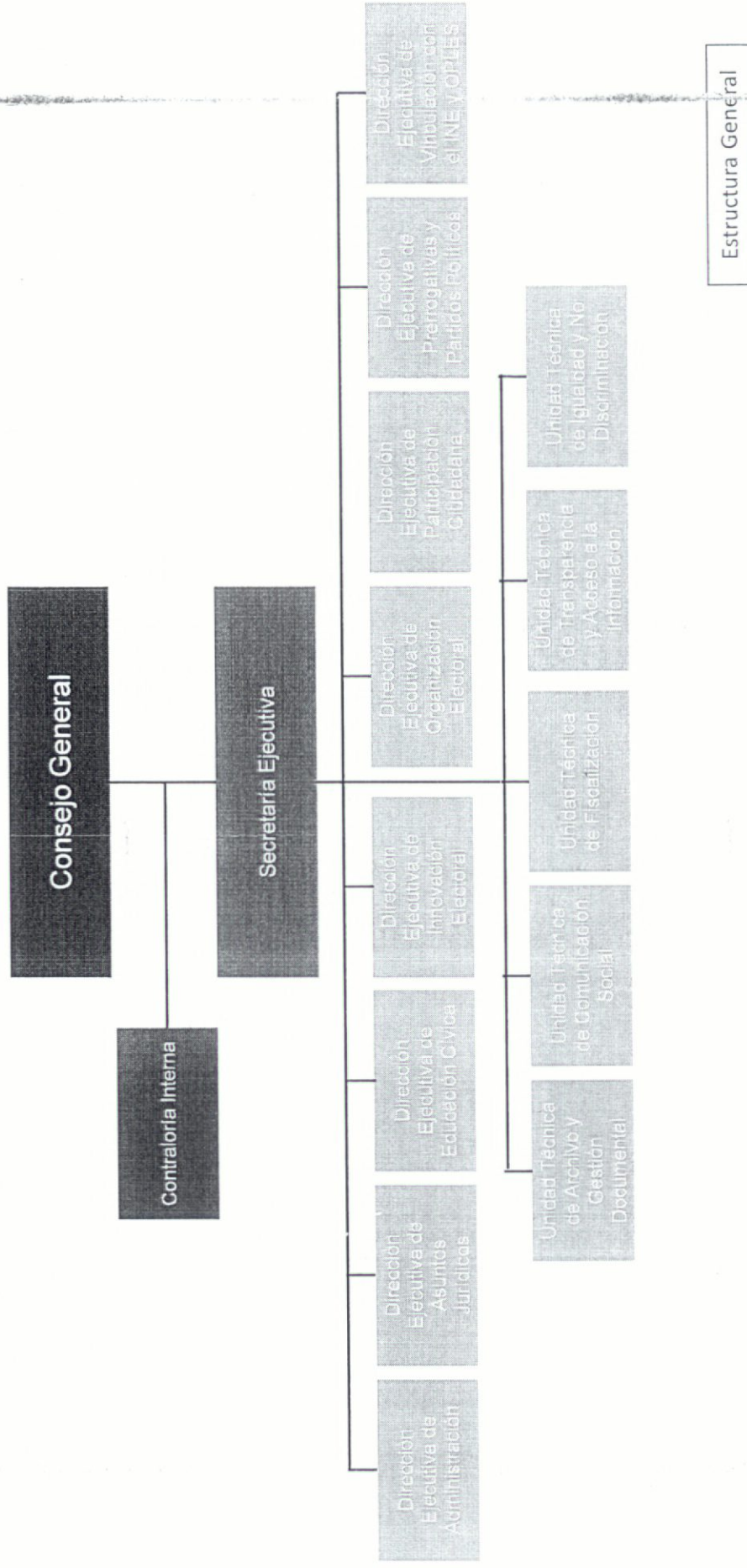
- I. Garantizar los Derechos y el acceso a las prerrogativas de los candidatos y partidos políticos;
- II. Educación cívica;
- III. Preparación de la jornada electoral;
- IV. Impresión de documentos y la producción de materiales electorales;
- V. Escrutinios y cómputos en los términos que señale la ley;
- VI. Declaración de validez y el otorgamiento de constancias en las elecciones locales;
- VII. Cómputo de la elección del titular del poder ejecutivo;
- VIII. Resultados preliminares; encuestas o sondeos de opinión; observación electoral, y conteos rápidos, conforme a los lineamientos establecidos en el Apartado anterior;
- IX. Organización, desarrollo, cómputo y declaración de resultados en los mecanismos de participación ciudadana que prevea la legislación local;
- X. Todas las no reservadas al Instituto Nacional Electoral, y
- XI. Las que determine la ley.
- XII. Contribuir al desarrollo de la vida democrática;
- XIII. Promover, fomentar y preservar el fortalecimiento del régimen de partidos políticos en el Estado;
- XIV. Promover, fomentar y preservar el ejercicio de los derechos político-electorales de los ciudadanos y vigilar el cumplimiento de sus deberes;



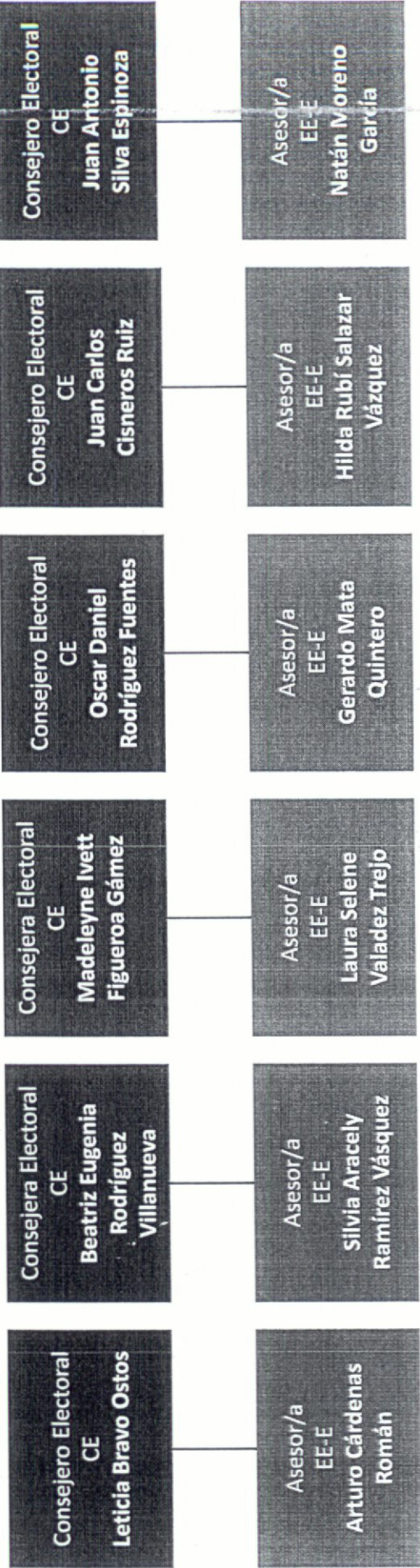


# Estructura Orgánica

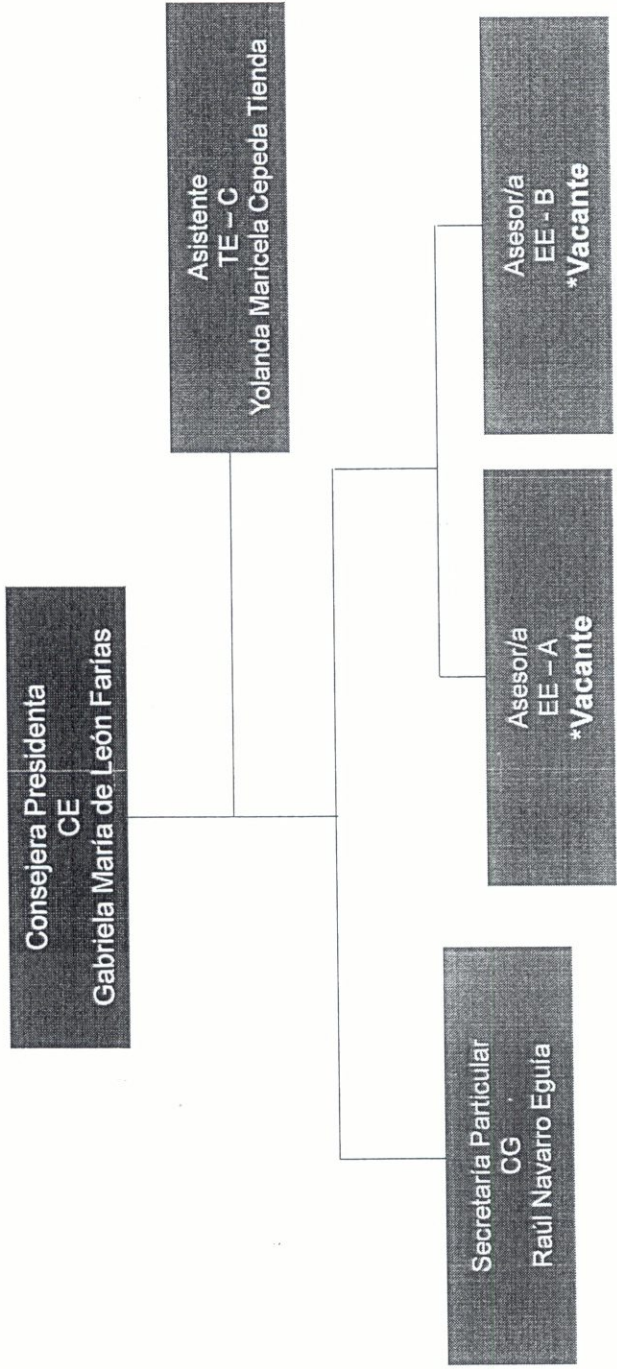
Fracción 1 | Artículo 21



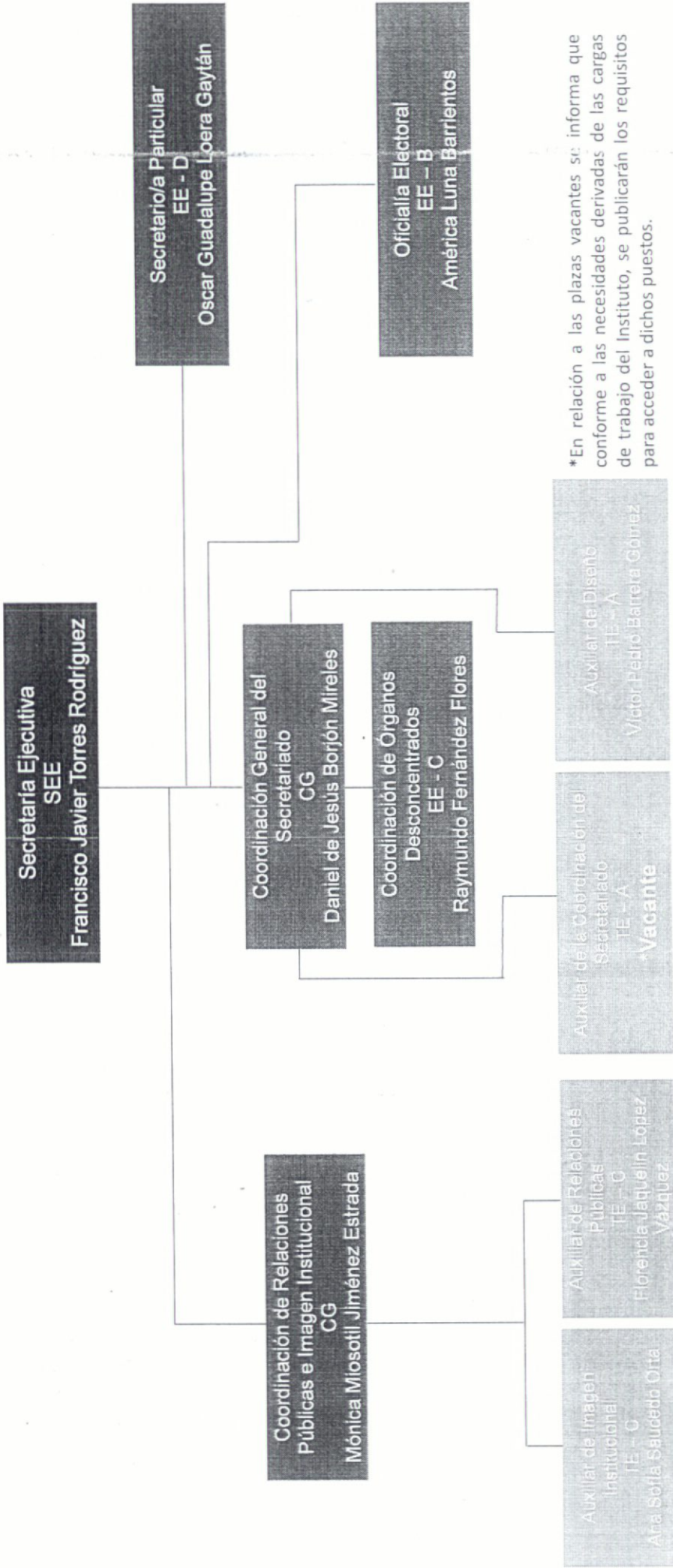
Estructura General



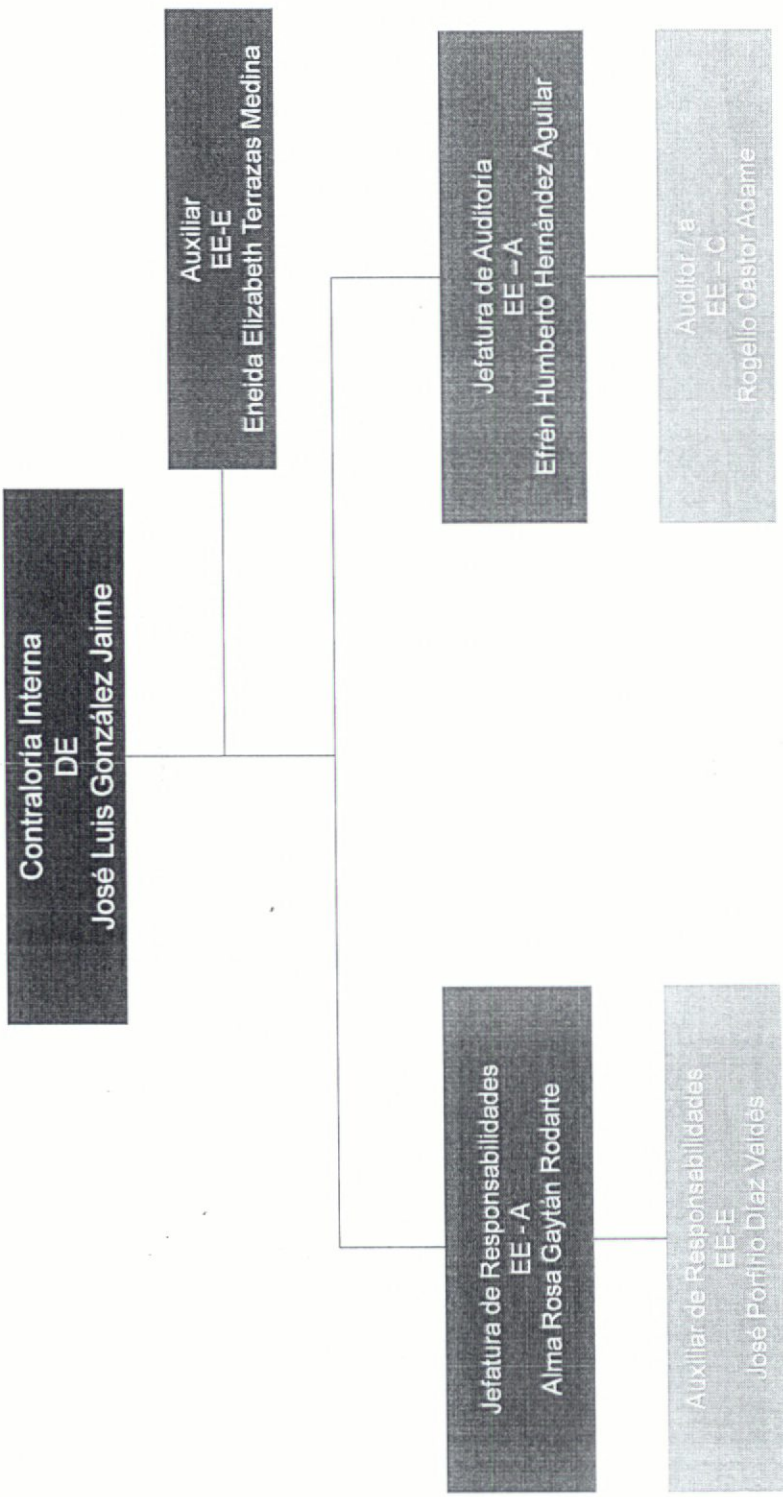




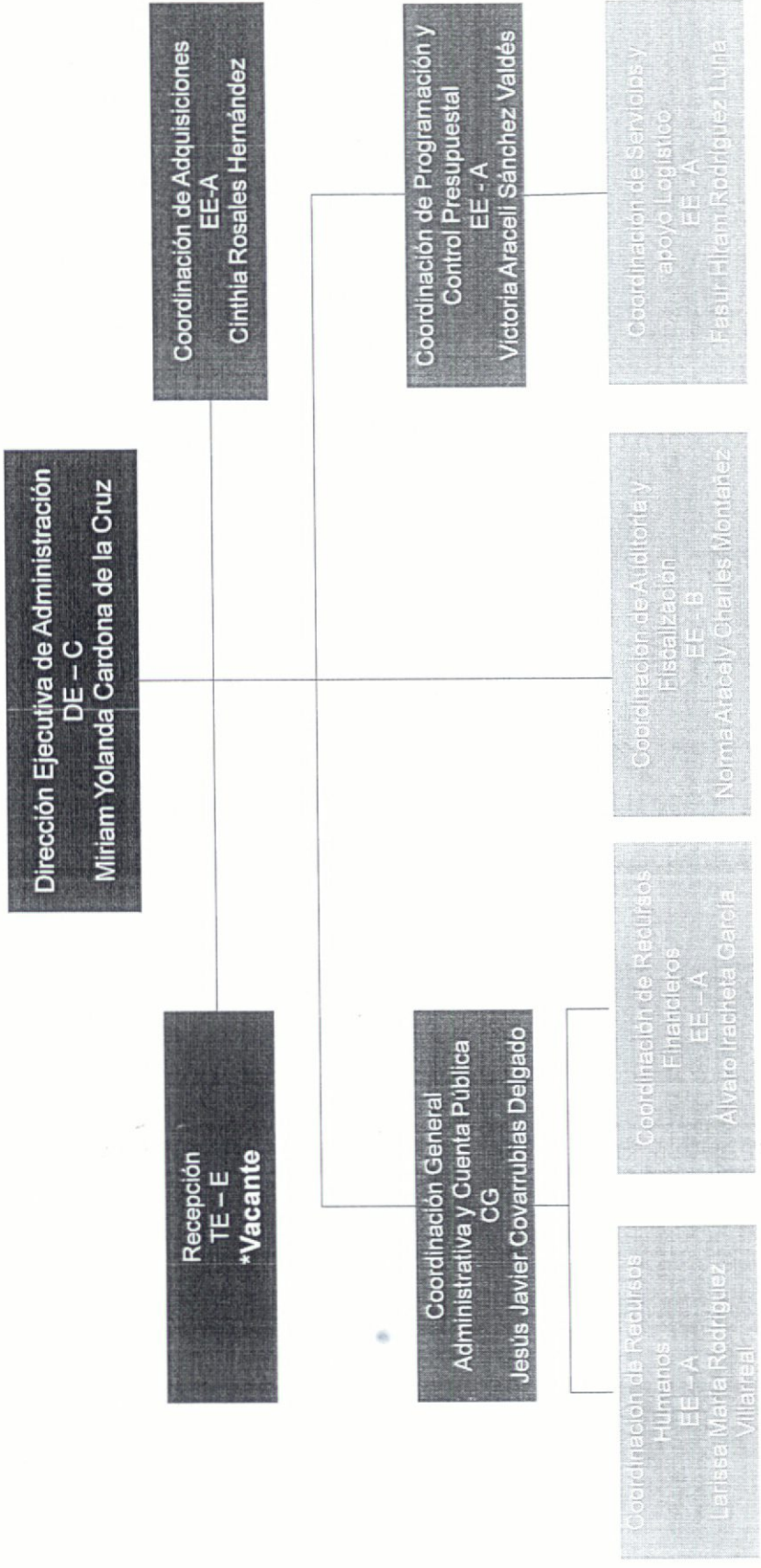
\*En relación a las plazas vacantes se informa que conforme a las necesidades derivadas de las cargas de trabajo del Instituto, se publicarán los requisitos para acceder a dichos puestos.



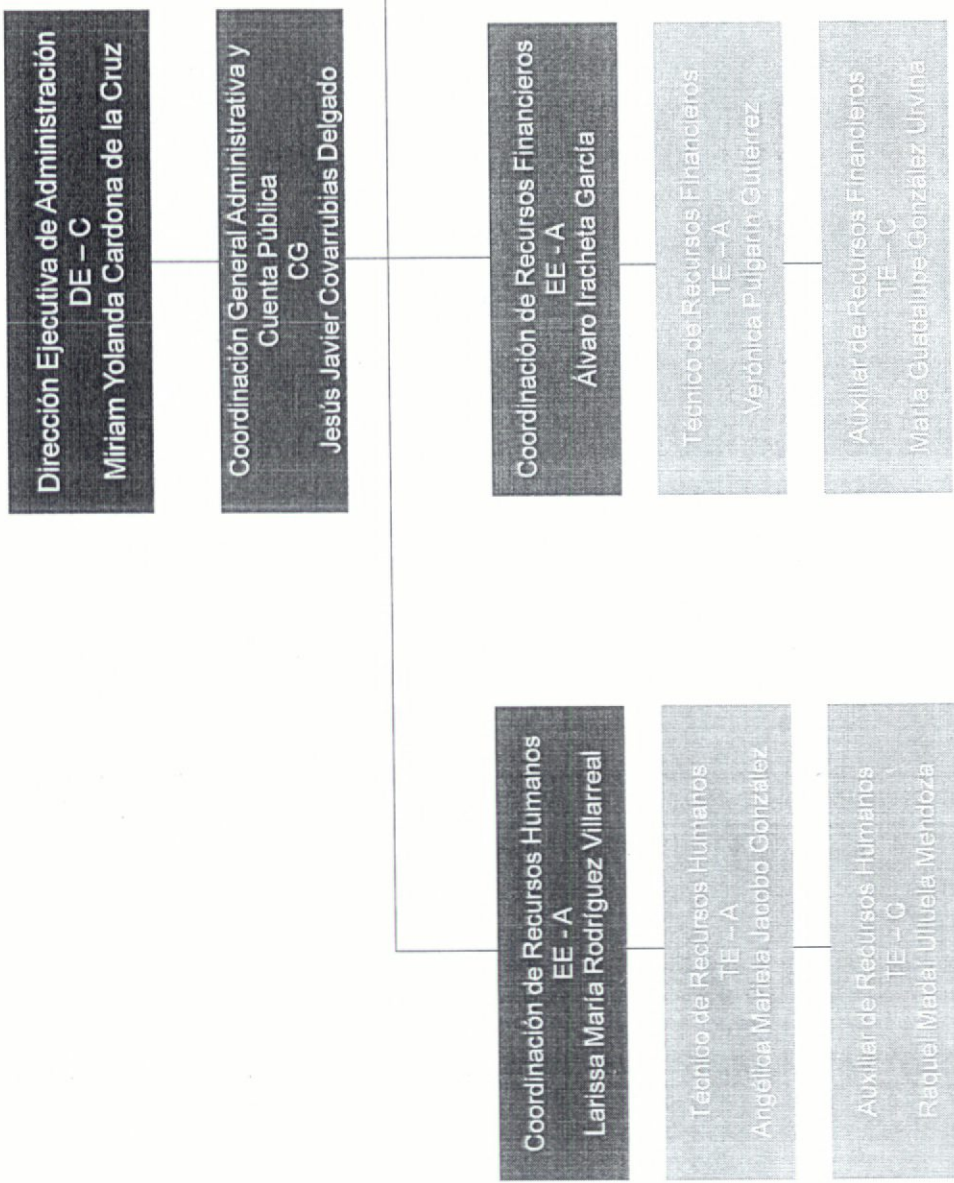
\*En relación a las plazas vacantes se informa que conforme a las necesidades derivadas de las cargas de trabajo del Instituto, se publicarán los requisitos para acceder a dichos puestos.



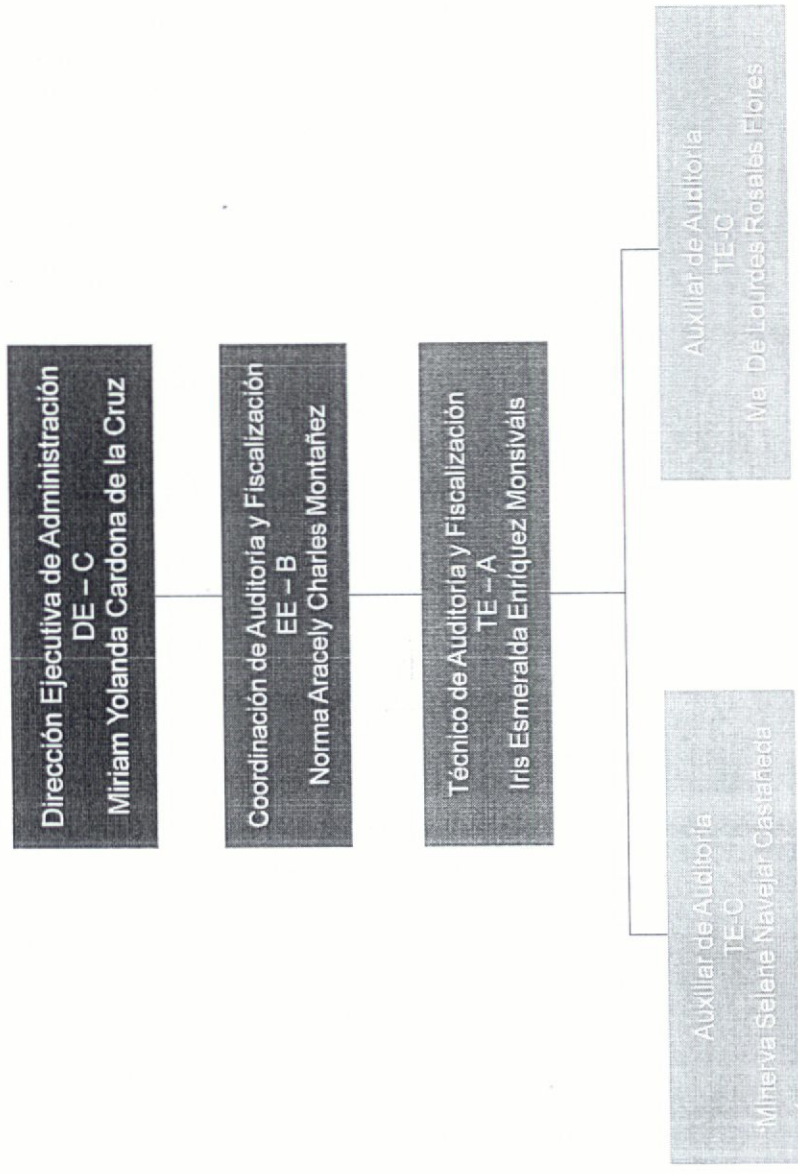




\*En relación a las plazas vacantes se informa que conforme a las necesidades derivadas de las cargas de trabajo del instituto, se publicarán los requisitos para acceder a dichos puestos.



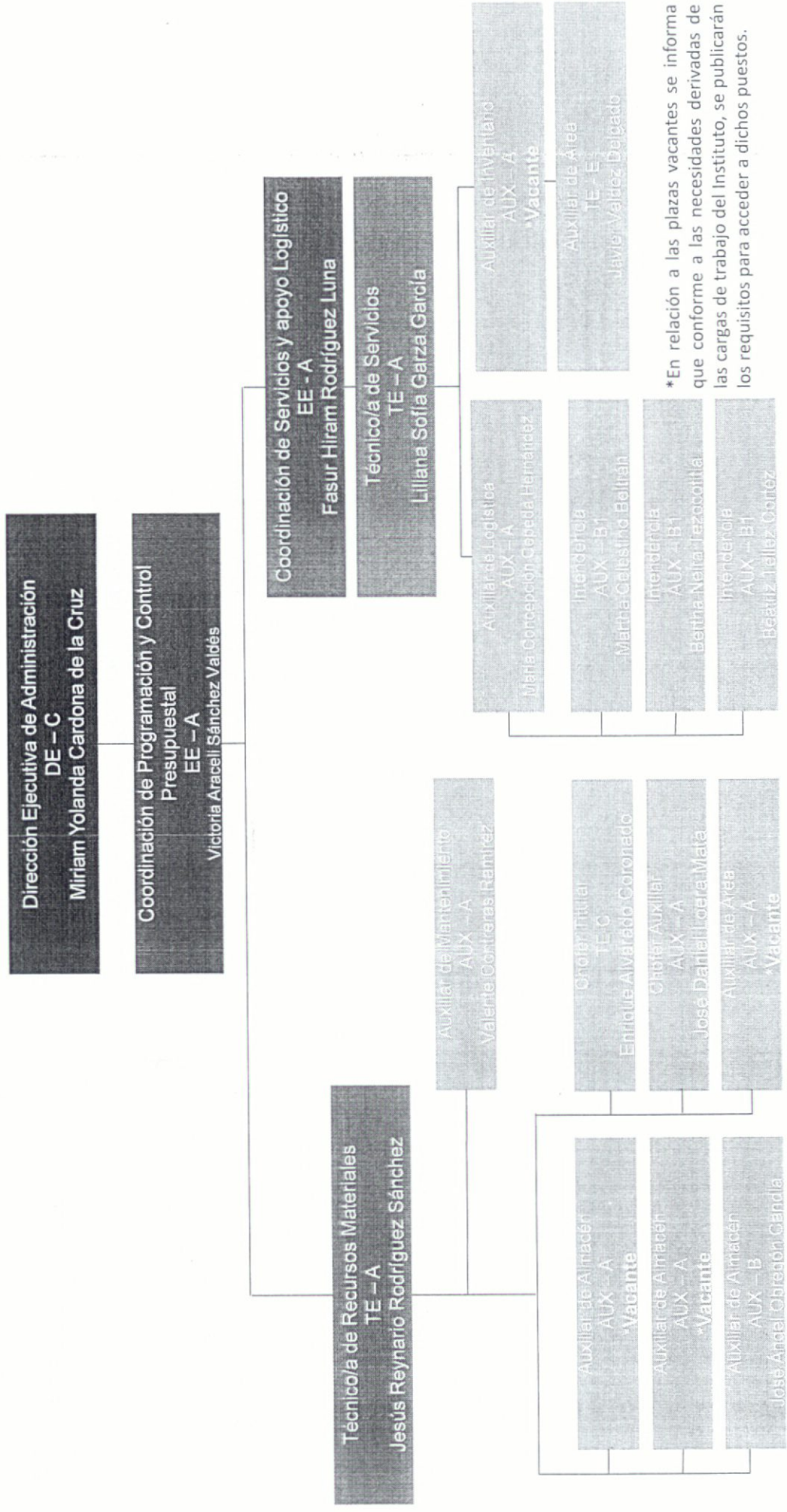
Fecha de modificación y/o validación: 31 de Diciembre de 2021  
 Responsable de generar la información: C.P. Miriam Yolanda Cardona de la Cruz | Directora Ejecutiva de Administración




Fecha de modificación y/o validación: 31 de Diciembre de 2021

Responsable de generar la información: C.P. Miriam Yolanda Cardona de la Cruz | Directora Ejecutiva de Administración

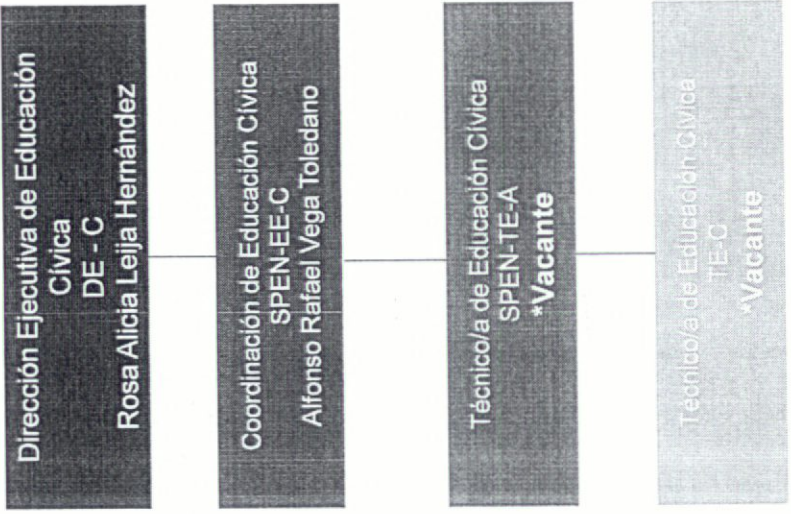




\*En relación a las plazas vacantes se informa que conforme a las necesidades derivadas de las cargas de trabajo del Instituto, se publicarán los requisitos para acceder a dichos puestos.



\*En relación a las plazas vacantes se informa que conforme a las necesidades derivadas de las cargas de trabajo del Instituto, se publicarán los requisitos para acceder a dichos puestos.



Fecha de modificación y/o validación: 31 de Diciembre de 2021  
Responsable de generar la información: C.P. Miriam Yolanda Cardona de la Cruz | Directora Ejecutiva de Administración



**Dirección Ejecutiva de Organización Electoral**  
**DE-C**  
**Julio César Lavenant Salas**

**Coordinación de Organización Electoral**  
**SPEN-EE-C**  
**Guillermo Enrique García Fernández**  
**(Encargado de Despacho)**

**Técnico/a de Organización Electoral**  
**SPEN-EE-D**  
**\*Vacante**

**Auxiliar de Organización Electoral**  
**TE-C**  
**Ella Guadalupe de la Cruz Saucedo**

**Auxiliar de Organización Electoral**  
**TE-C**  
**Juan Roberto Carranza Oyervides**  
**(En Comisión)**

**Coordinación de Organización Electoral**  
**SPEN-EE-C**  
**\*Vacante**

**Técnico/a de Organización Electoral**  
**SPEN-EE-D**  
**Juan Roberto Carranza Oyervides**  
**(Encargado de Despacho)**

**Auxiliar de Organización Electoral**  
**TE-C**  
**Guillermo Enrique García Fernández**  
**(En Comisión)**

**Auxiliar de Organización Electoral**  
**TE-C**  
**Alejandra Jaqueline Montoya Aguilár**

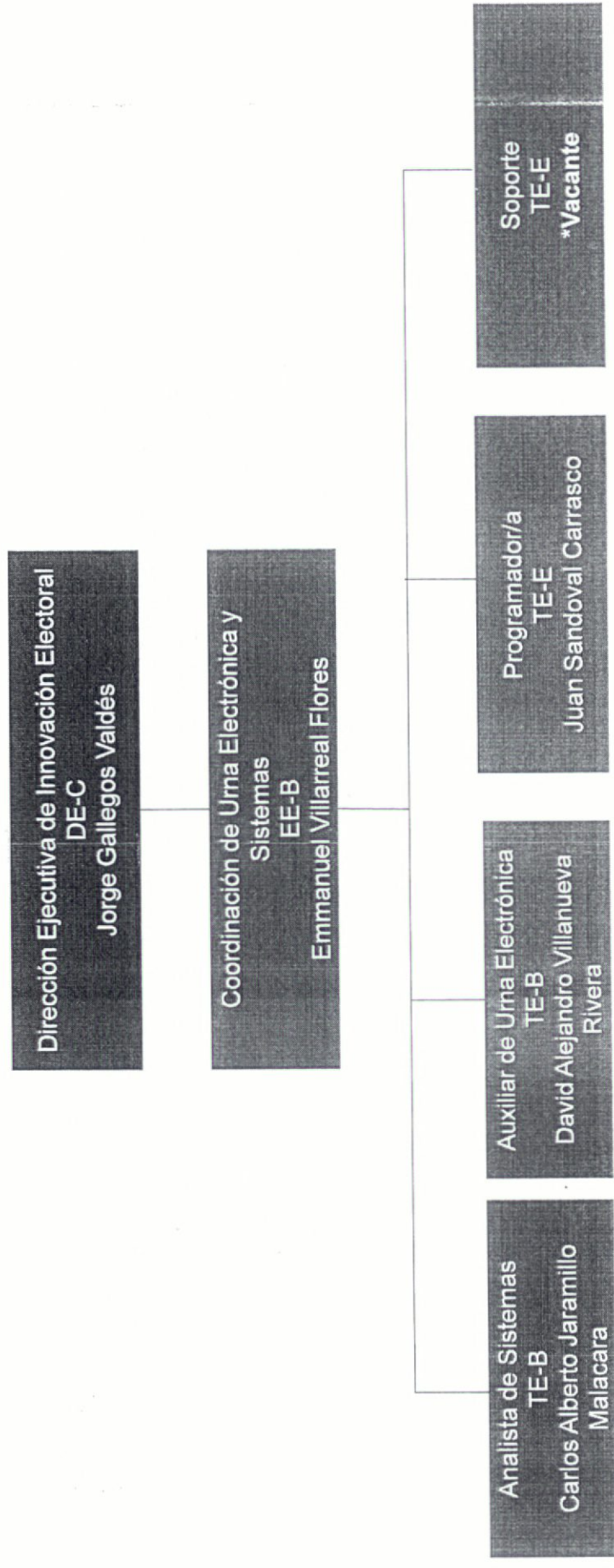
\*En relación a las plazas vacantes se informa que conforme a las necesidades derivadas de las cargas de trabajo del Instituto, se publicarán los requisitos para acceder a dichos puestos.

Dirección Ejecutiva de Participación  
Ciudadana  
DE-C  
María de Jesús Saucedo Rodríguez

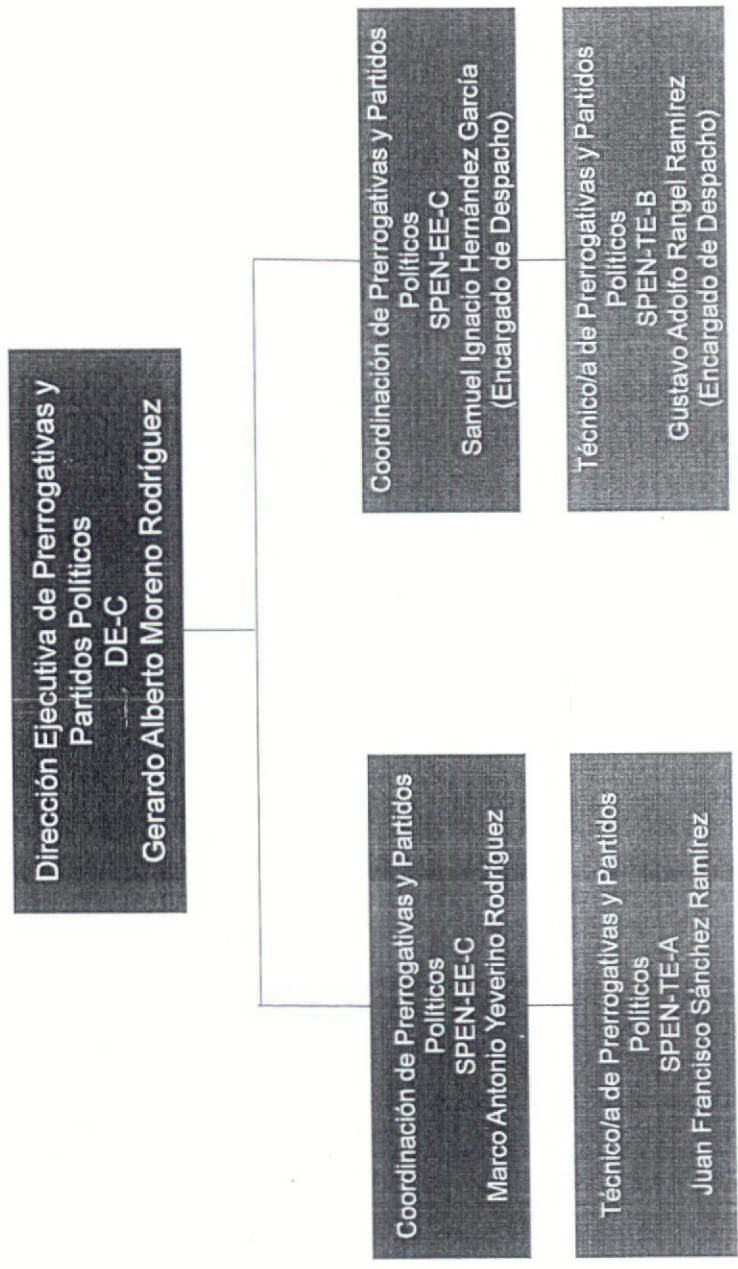
Coordinación de Participación Ciudadana  
SPEN-EE-C  
**\*Vacante**

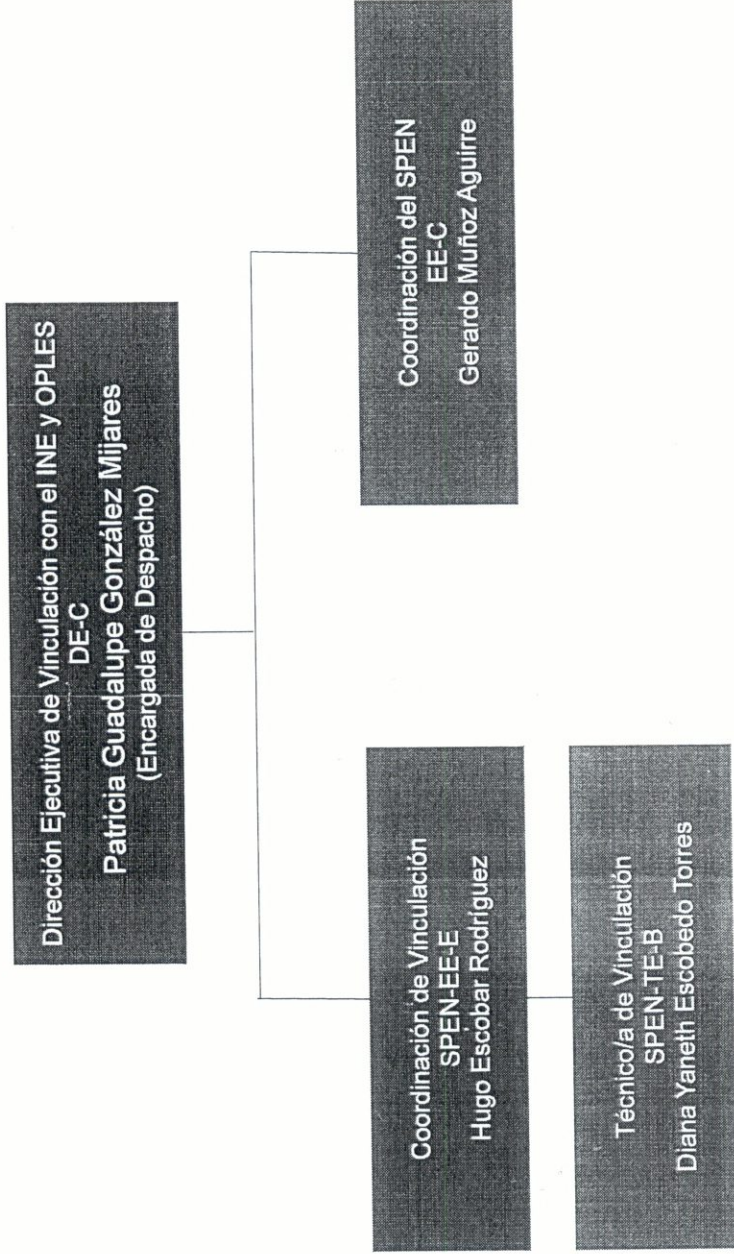
Técnico/a de Participación Ciudadana  
SPEN-TE-A  
Guadalupe Fabiola Fragoso Espinosa


Técnico/a de Participación Ciudadana  
TE-C  
**\*Vacante**











\*En relación a las plazas vacantes se informa que conforme a las necesidades derivadas de las cargas de trabajo del Instituto, se publicarán los requisitos para acceder a dichos puestos.



Unidad Técnica de Comunicación Social  
EE-B  
Guillermo Herrera Márquez



Auxiliar Audiovisual  
TE-D  
Juan Eduardo Gutiérrez Martínez

Auxiliar Editorial  
TE - C  
Alejandra González Almanza

\*En relación a las plazas vacantes se informa que conforme a las necesidades derivadas de las cargas de trabajo del Instituto, se publicarán los requisitos para acceder a dichos puestos.

Unidad Técnica de Fiscalización  
EE-B  
Blanca Irene Contreras Montoya

Auxiliar  
TE-C  
Claudia Ivett Rivera Rosales

Unidad Técnica de Transparencia y Acceso a la  
Información

EE-B

Erika Georgina Oyervides González

Auxiliar de Transparencia y Acceso a la Información

TE-B

Yolanda Margarita Medrano Rodríguez



Unidad Técnica de Igualdad y No Discriminación  
EE-B  
Luis Ricardo Díaz Valdéz

Auxiliar de Igualdad y No Discriminación  
TE-B  
**\*Vacante**

## Facultades y responsabilidades.

Para conocer las facultades y responsabilidades de los servidores públicos que integran este órgano electoral, se pone a su disposición el siguiente vínculo:

<http://www.iec.org.mx/v1/archivos/legislacion/Reglamento%20Interior%20del%20IEC.pdf>

- XV. Garantizar la celebración libre, auténtica y periódica de las elecciones para renovar a los integrantes de los Poderes Legislativo y Ejecutivo, así como de los Ayuntamientos del Estado;
- XVI. Velar por la libertad, autenticidad y efectividad del sufragio popular;
- XVII. Llevar a cabo la promoción del voto y coadyuvar a la difusión de la educación cívica y la cultura democrática;
- XVIII. Promover, fomentar y preservar la participación ciudadana,
- XIX. Verificar el cumplimiento de los requisitos establecidos para el ejercicio del derecho de iniciativa popular, en lo que se refiere exclusivamente a la validación del número e identidad de los ciudadanos requeridos.

b) **Principal Actividad:** La organización y preparación de las elecciones, plebiscitos y referendos, organizar, desarrollar, vigilar y validar el proceso electoral, de los procedimientos del plebiscito, del referendo, de la iniciativa popular.

c) **Ejercicio Fiscal:** Del 01 de enero al 31 de diciembre de 2021.

d) **Régimen Jurídico:** Persona Moral sin Fines de Lucro, organismo público autónomo, dotado de personalidad jurídica y patrimonio propio.

e) **Consideraciones Fiscales del Ente:** El Instituto está obligado a enterar, ISR por concepto de retenciones por salarios, por asimilados a salarios, por servicios profesionales, ISR retenciones por cuenta de terceros o retenciones por arrendamiento de inmuebles; así mismo enterar al Estado del pago del impuesto sobre nómina (ISN 2%); y el pago de las cuotas del Obrero – Patronales de IMSS RCV e INFONAVIT.

f) **Estructura Organizacional Básica:**

Se anexa en físico y así mismo se proporciona el link de la página oficial del este Instituto para su consulta, según corresponda, <http://www.iec.org.mx/v1/index.php/transparencia3>

## 5. Bases de Preparación de los Estados Financieros

- a) Se ha observado la normatividad emitida por el CONAC y las disposiciones legales aplicables.
- b) Los estados financieros se preparan sobre la base del valor histórico original, conforme a políticas contables de las entidades gubernamentales del Estado. No reconocen los efectos de la inflación en la información financiera, de acuerdo a las Normas de Información Financiera emitidas por el Consejo Mexicano para la Investigación y Desarrollo de Normas de Información Financiera, ni reconocen como pasivo las obligaciones actuales y futuras a favor de los trabajadores.
- c) Se aplican los postulados básicos emitidos por la CONAC.
- d) **Normatividad Supletoria:** Manual de Contabilidad Gubernamental, Ley de Adquisición Arrendamientos y Contratación de Servicios para el Estado de Coahuila de Zaragoza, Código Electoral del Estado de Coahuila de Zaragoza, Reglamento Interno del Instituto Electoral de Coahuila, Presupuesto de Egresos para el ejercicio 2021 del Estado de Coahuila de Zaragoza, entre otros.



- e) Los ingresos y egresos se reconocen y registran como tales en el momento en que se devengan. Sus fondos los recibe de la Secretaría de Finanzas del Gobierno del Estado, de acuerdo al presupuesto aprobado por el Congreso del Estado de Coahuila, mismos que se encuentran identificados como Aportaciones del Estado.

## 6. Políticas de Contabilidad Significativas

- a) **Actualización:** A la fecha el Instituto no cuenta con un método para la actualización del valor de los activos, pasivos y Hacienda Pública/ Patrimonio.
- b) **Operaciones con el extranjero:** El Instituto no ha realizado operaciones con el extranjero.
- c) **Método de valuación de la inversión en acciones de compañías subsidiarias no consolidadas y asociadas:** no aplica para el instituto.
- d) **Sistema y método de valuación de inventarios y costo de lo vendido:** no es aplicable toda vez que no es el objeto de este Instituto el comercializar algún tipo de producto y/o servicio por lo tanto no cuenta con saldos y movimientos en las cuentas de inventarios.
- e) **Beneficios a empleados:** al cierre del periodo 01 de enero al 30 de junio de 2021, se han reservado las prestaciones de aguinaldo y prima vacacional proporcionales al periodo en cuestión, cabe mencionar que los consejeros electorales integrantes del Consejo General se les asignó un fondo de ahorro que funciona como seguro de separación individualizada, acorde a lo establecido en la normatividad respectiva.
- f) **Provisiones:** El instituto no cuenta en la actualidad con provisiones salvo la reserva del 1% del total del presupuesto asignado para el 2021, en el capítulo 1000, con el fin de hacer frente a las contingencias laborales que pudieran presentarse.
- g) **Reservas:** al cierre del cuarto trimestre del 2021, no se ha aplicado la reserva creada al inicio de presente ejercicio para futuras contingencias laborales.
- h) **Cambios en políticas contables y corrección de errores:** **Cambios en políticas contables y corrección de errores:** Para el periodo octubre - diciembre de 2021, se realizaron cambios por errores contables, los cuales fueron reconocidos en la cuenta 325 Rectificaciones de Resultados de Ejercicios Anteriores.  
Los efectos que se tendrá en la información financiera del ente público, ya sea retrospectivos o prospectivos, son los siguientes:

### 1.- Cargos y Abonos acumulados del 01 de octubre al 31 de diciembre de 2021

Cargo			Abono		
Subcuenta/Colectiva (ente publica)	Descripción de la cuenta	Importe	Subcuenta/Colectiva (ente publica)	Descripción de la cuenta	Importe
3.2.5.2.9	CAMBIOS POR ERRORES CONTABLES	2,725.08	2117-001	ISR RETENCIONES POR SUELDOS	2,725.08
2117-008	ISR RETENCIONES ASIMILADOS A SALARIOS	2,467.39	2117-002	ISR RETENCIONES POR SERVICIOS PROF	2,467.39
3.2.5.2.9	CAMBIOS POR ERRORES CONTABLES	544.57	2117-007	ISR RETENCIONES POR ARRENDAMIENTOS	544.57
3.2.5.2.9	CAMBIOS POR ERRORES CONTABLES	4,478.17	2117-002	ISR RETENCIONES POR SERVICIOS PROF	4,478.17
3.2.5.2.9	CAMBIOS POR ERRORES CONTABLES	443.65	2117-003-01	IMSS APORTACION TRABAJADORES	443.65
3.2.5.2.9	CAMBIOS POR ERRORES CONTABLES	2,889.68	2117-004-01	RETIRO CESANTIA Y VEJEZ	2,889.68
2117-005-01	DESC. PLACAS Y TENENCIA	5,103.59	3.2.5.2.9	CAMBIOS POR ERRORES CONTABLES	5,103.59
3.2.5.2.9	CAMBIOS POR ERRORES CONTABLES	3,028.34	2117-006-01	INFONAVIT APORTACION TRABAJADORES	3,028.34
3.2.5.2.9	CAMBIOS POR ERRORES CONTABLES	9.00	1123-03-01-000	COLEGIO DE CONTADORES PUBLICOS DE SALTILLO A C	9.00
1123-01-03-005	JESUS REYNARIO RODRIGUEZ SANCHEZ	32.18	1131-03-0026	OXXO EXPRESS SA DE CV	32.18
3.2.5.2.9	CAMBIOS POR ERRORES CONTABLES	486.00	1131-03-0049	UNIVERSIDAD VERACRUZANA	486.00
2112-1-000149	GEN INDUSTRIAL SA DE CV	513.42	3.2.5.2.9	CAMBIOS POR ERRORES CONTABLES	513.42
2112-1-000556	DEMETRIO JOAQUIN HERRERA RAMIREZ	300.40	3.2.5.2.9	CAMBIOS POR ERRORES CONTABLES	300.40
2112-1-000628	SIGMATAO FACTORY SA DE CV	19,410.05	3.2.5.2.9	CAMBIOS POR ERRORES CONTABLES	19,410.05
2112-1-000966	CONSORCIO HOTELERO AEROPUERTO MONTERREY SAPI DE CV	59.00	3.2.5.2.9	CAMBIOS POR ERRORES CONTABLES	59.00
2119-01-22	LILIANA SOFIA GARZA GARCIA	298.37	3.2.5.2.9	CAMBIOS POR ERRORES CONTABLES	298.37
2119-01-48	CRISTIAN GUTIERREZ PEREZ	3,855.00	3.2.5.2.9	CAMBIOS POR ERRORES CONTABLES	3,855.00
2129-01-01	SECRETARIA DE FINANZAS	#####	3.2.5.2.9	CAMBIOS POR ERRORES CONTABLES	#####
2129-02-01	SECRETARIA DE FINANZAS	60,160.73	3.2.5.2.9	CAMBIOS POR ERRORES CONTABLES	60,160.73
3.2.5.2.9	CAMBIOS POR ERRORES CONTABLES	1,007.99	1123-01-06-000	HECTOR JAVIER DAVILA HERRERA	1,007.99
3.2.5.2.9	CAMBIOS POR ERRORES CONTABLES	5,149.00	1123-01-06-001	LUIS ALEJANDRO NAVA GARZA	5,149.00
3.2.5.2.9	CAMBIOS POR ERRORES CONTABLES	5,450.00	1123-01-06-002	LUIS ENRIQUE PINALES RAMIREZ	5,450.00



Cuenta contable	descripción	Cargo	abono
2119	Cristian Gutiérrez Pérez		\$ 3,855.00
2112	Sigmatao Factory SA de CV		\$19,410.05
3252	Cambios por errores contables	\$ 23,265.05	

Por lo que los efectos retrospectivos o prospectivos, se verán en los estados financieros en los que se utilizan las cuentas que se afectaron en los auxiliares contables citados con anterioridad.

- i) **Reclasificaciones:** El Instituto no cuenta con reclasificaciones, solo el ajuste contable que afecto la partida de patrimonio de años anteriores.
- j) **Depuración y cancelación de saldos:** El Instituto realiza la depuración y cancelación de los saldos de acuerdo con la metodología para la depuración de los errores de la contabilidad de los entes públicos del Estado de Coahuila de Zaragoza, emitida por el Consejo de Armonización Contable del Estado de Coahuila de Zaragoza (CACOC).

## 7. Posición en Moneda Extranjera y Protección por Riesgo Cambiario

- a) **Activos en moneda extranjera:** El instituto no cuenta con activos en moneda extranjera.
- b) **Pasivos en moneda extranjera:** El instituto no cuenta con pasivos en moneda extranjera.
- c) **Posición en moneda extranjera:** El instituto no realiza movimientos con moneda extranjera.
- d) **Tipo de cambio:** El instituto no realiza movimientos con moneda extranjera.
- e) **Equivalente en moneda nacional:** El instituto no realiza movimientos con moneda extranjera.

## 8. Reporte analítico del activo

- a) **Vida útil o porcentajes de depreciación, deterioro o amortización utilizados en los diferentes tipos de activos:** El Instituto Electoral de Coahuila al cierre del cuarto trimestre de presente año ha realizado depreciaciones en sus bienes muebles de activo fijo por lo que se afectara la contabilidad a cierre de la presentación de la Cuenta Pública del presente ejercicio Fiscal.
- b) **Cambios en el porcentaje de depreciación o valor residual de los activos:** no ha realizado este tipo de movimientos que afecten su contabilidad.
- c) **Importe de los gastos capitalizados en el ejercicio, tanto financieros como de investigación y desarrollo:** El Instituto no cuenta con saldo en tales cuentas.
- d) **Riesgos por tipo de cambio o tipo de interés de las inversiones financieras:** El Instituto no cuenta con inversiones financieras, salvo el ahorro de los consejeros.
- e) **Valor activado en el ejercicio de los bienes construidos por la entidad:** El Instituto cuenta en su activo no circulante con bienes construidos por un total de \$ 83,717,940.54



(Ochenta y Tres Millones Setecientos Diez y Siete Mil Novecientos Cuarenta Pesos 54/100 M.N.) que ampara el valor total de su edificio.

- f) **Otras circunstancias:** El Instituto no cuenta con bienes en garantía, embargos, litigios, títulos de inversión entregados en garantía, deuda pública, etc.
- g) **Desmantelamiento de Activos:** a la fecha el Instituto no cuenta con bajas de activo.
- h) **Administración de los Activos:** al cierre del periodo enero- diciembre de 2021, el Instituto Electoral de Coahuila no cuenta con este rubro.

#### **Principales Variaciones del Activo:**

- a) **Inversiones en valores:** el Instituto no cuenta con inversiones en valores.
- b) **Patrimonio de Organismos descentralizados de Control Presupuestario Indirecto:** el instituto no cuenta patrimonio de organismos descentralizados.
- c) **Inversiones en empresas de participación mayoritaria:** el instituto no cuenta con inversiones en empresas de participación mayoritaria.
- d) **Inversiones en empresas de participación minoritaria:** el Instituto no cuenta con inversiones en empresas de participación minoritaria.
- e) **Patrimonio de Organismos descentralizados de Control Presupuestario Directo, según corresponda:** el instituto no cuenta patrimonio de organismos descentralizados.

#### **9. Fideicomisos, Mandatos y Análogos**

El instituto no cuenta ni con fideicomisos, ni con mandatos, ni con ninguno de otra naturaleza análoga a los ya mencionados.

#### **10. Reporte de Recaudación**

El Instituto no cuenta con recaudación de ingresos propios, salvo los que general las cuentas productivas ya que únicamente recibe de manera quincenal las ministraciones por parte de la Secretaría de Finanzas del Estado de Coahuila de Zaragoza y los intereses que los depósitos bancarios generan, son reconocidos como ingreso en el periodo en que se realiza.

#### **11. Información sobre la Deuda Pública y el Reporte Analítico de la Deuda**

El Instituto no cuenta con Deuda Pública.

#### **12. Calificaciones Otorgadas**

El Instituto no cuenta con transacciones crediticias, por tal motivo no ha sido sujeto a alguna calificación.

#### **13. Proceso de Mejora**

- a) Principales Políticas de control interno: aplicar la normatividad interna y las leyes aplicables para el mejor control de los egresos.
- b) Medidas de desempeño financiero, metas y alcance: actualmente se cuenta con un medio de información pública.

#### 14. Información por Segmentos

Por el momento el Instituto no ha presentado información segmentada.

#### 15. Eventos Posteriores al Cierre

El Instituto no cuenta con eventos posteriores al cierre, sin embargo, en su Estado Financiero refleja los pasivos que habrán de liquidarse posterior al cierre del 31 de diciembre de 2021.

#### 16. Partes relacionadas

El Instituto no cuenta con partes relacionadas.

#### 17. Responsabilidad sobre la Presentación Razonable de la Información Contable

El Instituto presenta la información contable al final de la página con la siguiente nota: "Bajo protesta de decir verdad declaramos que los Estados Financieros y sus notas, son razonablemente correctos y son responsabilidad del emisor".

Bajo protesta de decir verdad declaramos que los Estados Financieros y sus Notas son razonablemente correctos y son responsabilidad del emisor




---

AUTORIZÓ

LIC. GABRIELA MARÍA DE LEÓN FARÍAS

CONSEJERA PRESIDENTE




---

REVISÓ

CP. MIRIAM YOLANDA CARDONA DE LA CRUZ

DIRECTORA EJECUTIVA DE ADMINISTRACIÓN



---

ELABORÓ

CP. JESÚS JAVIER COVARRUBIAS DELGADO  
COORDINADOR GENERAL DE ADMINISTRACIÓN Y CUENTA  
PÚBLICA



**18).- Balanza de Comprobación**  
Cuarto Trimestre 2021.



**INSTITUTO ELECTORAL DE COAHUILA**  
Balanza de Comprobación  
Del 01 de octubre al 31 de diciembre de 2021

CÓDIGO	CUENTA CONTABLE	SALDO INICIAL	CARGOS	ABONOS	SALDO FINAL
	<b>ACTIVO</b>	<b>177,142,873.39</b>	<b>129,809,103.69</b>	<b>154,102,332.34</b>	<b>152,849,644.74</b>
	<b>ACTIVO CIRCULANTE</b>	<b>61,321,805.88</b>	<b>122,767,181.21</b>	<b>144,681,590.80</b>	<b>39,407,396.29</b>
	<b>EFFECTIVO Y EQUIVALENTES</b>	<b>32,534,451.80</b>	<b>72,991,966.21</b>	<b>85,324,062.54</b>	<b>20,202,355.47</b>
	EFFECTIVO	0.00	0.00	0.00	0.00
	BANCOS/TESORERIA	30,753,428.03	72,339,542.78	83,063,261.82	20,029,708.99
	BANCOS/DEPENDENCIAS Y OTROS	0.00	0.00	0.00	0.00
	INVERSIONES TEMPORALES (HASTA 3 MESES)	1,781,023.77	652,423.43	2,260,800.72	172,646.48
	FONDOS CON AFECTACIÓN ESPECÍFICA	0.00	0.00	0.00	0.00
	DEPÓSITOS DE FONDOS DE TERCEROS EN GARANTÍA Y/O ADMINISTRACIÓN	0.00	0.00	0.00	0.00
	OTROS EFFECTIVOS Y EQUIVALENTES	0.00	0.00	0.00	0.00
	<b>DERECHOS A RECIBIR EFFECTIVO O EQUIVALENTES</b>	<b>28,734,873.51</b>	<b>49,763,335.00</b>	<b>59,293,167.69</b>	<b>19,205,040.82</b>
	INVERSIONES FINANCIERAS DE CORTO PLAZO	0.00	0.00	0.00	0.00
	CUENTAS POR COBRAR A CORTO PLAZO	28,000,000.00	49,228,693.95	58,120,131.59	19,108,562.36
	DEUDORES DIVERSOS POR COBRAR A CORTO PLAZO	210,937.66	411,234.16	525,693.36	96,478.46
	INGRESOS POR RECUPERAR A CORTO PLAZO	0.00	0.00	0.00	0.00
	DEUDORES POR ANTIPOPOS DE LA TESORERÍA A CORTO PLAZO	10,000.00	120,406.89	130,406.89	0.00
	PRÉSTAMOS OTORGADOS A CORTO PLAZO	513,935.85	3,000.00	516,935.85	0.00
	OTROS DERECHOS A RECIBIR EFFECTIVO O EQUIVALENTES A CORTO PLAZO	0.00	0.00	0.00	0.00
	<b>DERECHOS A RECIBIR BIENES O SERVICIOS</b>	<b>52,480.57</b>	<b>11,880.00</b>	<b>64,360.57</b>	<b>0.00</b>
	ANTICIPO A PROVEEDORES POR ADQUISICIÓN DE BIENES Y PRESTACIÓN DE SERVICIOS A CORTO PLAZO	52,480.57	11,880.00	64,360.57	0.00
	ANTICIPO A PROVEEDORES POR ADQUISICIÓN DE BIENES INMUEBLES Y MUEBLES A CORTO PLAZO	0.00	0.00	0.00	0.00
	ANTICIPO A PROVEEDORES POR ADQUISICIÓN DE BIENES INTANGIBLES A CORTO PLAZO	0.00	0.00	0.00	0.00
	ANTICIPO A CONTRATISTAS POR OBRAS PÚBLICAS A CORTO PLAZO	0.00	0.00	0.00	0.00
	OTROS DERECHOS A RECIBIR BIENES O SERVICIOS A CORTO PLAZO	0.00	0.00	0.00	0.00
	<b>INVENTARIOS</b>	<b>0.00</b>	<b>0.00</b>	<b>0.00</b>	<b>0.00</b>
	INVENTARIO DE MERCANCÍAS PARA VENTA	0.00	0.00	0.00	0.00
	INVENTARIO DE MERCANCÍAS TERMINADAS	0.00	0.00	0.00	0.00
	INVENTARIO DE MERCANCÍAS EN PROCESO DE ELABORACIÓN	0.00	0.00	0.00	0.00
	INVENTARIO DE MATERIAS PRIMAS, MATERIALES Y SUMINISTROS PARA PRODUCCIÓN	0.00	0.00	0.00	0.00
	BIENES EN TRÁNSITO	0.00	0.00	0.00	0.00
	<b>ALMACENES</b>	<b>0.00</b>	<b>0.00</b>	<b>0.00</b>	<b>0.00</b>
	ALMACÉN DE MATERIALES Y SUMINISTROS DE CONSUMO	0.00	0.00	0.00	0.00
	<b>ESTIMACIÓN POR PÉRDIDA O DETERIORO DE ACTIVOS CIRCULANTES</b>	<b>0.00</b>	<b>0.00</b>	<b>0.00</b>	<b>0.00</b>
	ESTIMACIONES PARA CUENTAS INCOBRABLES POR DERECHOS A RECIBIR EFFECTIVO O EQUIVALENTES	0.00	0.00	0.00	0.00
	ESTIMACIÓN POR DETERIORO DE INVENTARIOS	0.00	0.00	0.00	0.00
	<b>OTROS ACTIVOS CIRCULANTES</b>	<b>0.00</b>	<b>0.00</b>	<b>0.00</b>	<b>0.00</b>
	VALORES EN GARANTÍA	0.00	0.00	0.00	0.00
	BIENES EN GARANTÍA (EXCLUYE DEPÓSITOS DE FONDOS)	0.00	0.00	0.00	0.00
	BIENES DERIVADOS DE EMBARGOS, DECOMISOS, ASEGURAMIENTOS Y DACIÓN EN PAGO	0.00	0.00	0.00	0.00
	ADQUISICIÓN CON FONDOS DE TERCEROS	0.00	0.00	0.00	0.00
	<b>ACTIVO NO CIRCULANTE</b>	<b>115,821,067.51</b>	<b>7,041,922.48</b>	<b>9,420,741.54</b>	<b>113,442,248.45</b>
	<b>INVERSIONES FINANCIERAS A LARGO PLAZO</b>	<b>0.00</b>	<b>0.00</b>	<b>0.00</b>	<b>0.00</b>
	INVERSIONES A LARGO PLAZO	0.00	0.00	0.00	0.00
	TÍTULOS Y VALORES A LARGO PLAZO	0.00	0.00	0.00	0.00
	FIDEICOMISOS, MANDATOS Y CONTRATOS ANÁLOGOS	0.00	0.00	0.00	0.00
	PARTICIPACIONES Y APORTACIONES DE CAPITAL	0.00	0.00	0.00	0.00
	<b>DERECHOS A RECIBIR EFFECTIVO O EQUIVALENTES A LARGO PLAZO</b>	<b>0.00</b>	<b>0.00</b>	<b>0.00</b>	<b>0.00</b>
	DOCUMENTOS POR COBRAR A LARGO PLAZO	0.00	0.00	0.00	0.00
	DEUDORES DIVERSOS A LARGO PLAZO	0.00	0.00	0.00	0.00
	INGRESOS POR RECUPERAR A LARGO PLAZO	0.00	0.00	0.00	0.00
	PRÉSTAMOS OTORGADOS A LARGO PLAZO	0.00	0.00	0.00	0.00
	OTROS DERECHOS A RECIBIR EFFECTIVO O EQUIVALENTES A LARGO PLAZO	0.00	0.00	0.00	0.00
	<b>BIENES INMUEBLES, INFRAESTRUCTURA Y CONSTRUCCIONES EN PROCESO</b>	<b>102,374,322.01</b>	<b>0.00</b>	<b>0.00</b>	<b>102,374,322.01</b>
	TERRENOS	18,656,381.47	0.00	0.00	18,656,381.47
	VIVIENDAS	0.00	0.00	0.00	0.00
	EDIFICIOS NO HABITACIONALES	83,717,940.54	0.00	0.00	83,717,940.54
	INFRAESTRUCTURA	0.00	0.00	0.00	0.00
	CONSTRUCCIONES EN PROCESO EN BIENES DE DOMINIO PÚBLICO	0.00	0.00	0.00	0.00
	CONSTRUCCIONES EN PROCESO EN BIENES PROPIOS	0.00	0.00	0.00	0.00
	OTROS BIENES INMUEBLES	0.00	0.00	0.00	0.00
	<b>BIENES MUEBLES</b>	<b>11,764,622.94</b>	<b>1,478,951.71</b>	<b>4,395,698.21</b>	<b>8,847,876.44</b>
	MOBILIARIO Y EQUIPO DE ADMINISTRACIÓN	9,048,708.12	1,358,659.71	3,311,760.25	7,095,607.58
	MOBILIARIO Y EQUIPO EDUCACIONAL Y RECREATIVO	113,397.16	0.00	85,059.05	48,338.11
	EQUIPO E INSTRUMENTAL MÉDICO Y DE LABORATORIO	0.00	0.00	0.00	0.00
	VEHÍCULOS Y EQUIPO DE TRANSPORTE	2,181,728.31	0.00	960,449.97	1,221,278.34
	EQUIPO DE DEFENSA Y SEGURIDAD	0.00	0.00	0.00	0.00
	MAQUINARIA, OTROS EQUIPOS Y HERRAMIENTAS	420,789.35	120,292.00	58,429.94	482,652.41



2.4.7	COLECCIONES, OBRAS DE ARTE Y OBJETOS VALIOSOS	0.00	0.00	0.00	0.00
2.4.8	ACTIVOS BIOLÓGICOS	0.00	0.00	0.00	0.00
<b>2.5</b>	<b>ACTIVOS INTANGIBLES</b>	<b>1,682,122.56</b>	<b>852,600.00</b>	<b>314,672.56</b>	<b>2,220,050.00</b>
2.5.1	SOFTWARE	1,552,057.56	852,600.00	246,812.56	2,157,845.00
2.5.2	PATENTES, MARCAS Y DERECHOS	0.00	0.00	0.00	0.00
2.5.3	CONCESIONES Y FRANQUICIAS	0.00	0.00	0.00	0.00
	LICENCIAS	130,065.00	0.00	67,860.00	62,205.00
	OTROS ACTIVOS INTANGIBLES	0.00	0.00	0.00	0.00
<b>2.6</b>	<b>DEPRECIACIÓN, DETERIORO Y AMORTIZACIÓN ACUMULADA DE BIENES</b>	<b>0.00</b>	<b>4,710,370.77</b>	<b>4,710,370.77</b>	<b>0.00</b>
2.6.1	DEPRECIACIÓN ACUMULADA DE BIENES INMUEBLES	0.00	0.00	0.00	0.00
2.6.2	DEPRECIACIÓN ACUMULADA DE INFRAESTRUCTURA	0.00	0.00	0.00	0.00
2.6.3	DEPRECIACIÓN ACUMULADA DE BIENES MUEBLES	0.00	4,395,696.21	4,395,696.21	0.00
2.6.4	DETERIORO ACUMULADO DE ACTIVOS BIOLÓGICOS	0.00	0.00	0.00	0.00
2.6.5	AMORTIZACIÓN ACUMULADA DE ACTIVOS INTANGIBLES	0.00	314,672.56	314,672.56	0.00
<b>1.2.7</b>	<b>ACTIVOS DIFERIDOS</b>	<b>0.00</b>	<b>0.00</b>	<b>0.00</b>	<b>0.00</b>
1.2.7.1	ESTUDIOS, FORMULACIÓN Y EVALUACIÓN DE PROYECTOS	0.00	0.00	0.00	0.00
1.2.7.2	DERECHOS SOBRE BIENES EN RÉGIMEN DE ARRENDAMIENTO FINANCIERO	0.00	0.00	0.00	0.00
1.2.7.3	GASTOS PAGADOS POR ADELANTADO A LARGO PLAZO	0.00	0.00	0.00	0.00
1.2.7.4	ANTICIPOS A LARGO PLAZO	0.00	0.00	0.00	0.00
1.2.7.5	BENEFICIOS AL RETIRO DE EMPLEADOS PAGADOS POR ADELANTADO	0.00	0.00	0.00	0.00
1.2.7.9	OTROS ACTIVOS DIFERIDOS	0.00	0.00	0.00	0.00
<b>1.2.8</b>	<b>ESTIMACIÓN POR PÉRDIDA O DETERIORO DE ACTIVOS NO CIRCULANTES</b>	<b>0.00</b>	<b>0.00</b>	<b>0.00</b>	<b>0.00</b>
1.2.8.1	ESTIMACIONES POR PÉRDIDA DE CUENTAS INCOBRABLES DE DOCUMENTOS POR COBRAR A LARGO PLAZO	0.00	0.00	0.00	0.00
1.2.8.2	ESTIMACIONES POR PÉRDIDA DE CUENTAS INCOBRABLES DE DEUDORES DIVERSOS POR COBRAR A LARGO PLAZO	0.00	0.00	0.00	0.00
1.2.8.3	ESTIMACIONES POR PÉRDIDA DE CUENTAS INCOBRABLES DE INGRESOS POR COBRAR A LARGO PLAZO	0.00	0.00	0.00	0.00
1.2.8.4	ESTIMACIONES POR PÉRDIDA DE CUENTAS INCOBRABLES DE PRÉSTAMOS OTORGADOS A LARGO PLAZO	0.00	0.00	0.00	0.00
1.2.8.9	ESTIMACIONES POR PÉRDIDA DE OTRAS CUENTAS INCOBRABLES A LARGO PLAZO	0.00	0.00	0.00	0.00
<b>1.2.9</b>	<b>OTROS ACTIVOS NO CIRCULANTES</b>	<b>0.00</b>	<b>0.00</b>	<b>0.00</b>	<b>0.00</b>
1.2.9.1	BIENES EN CONCESIÓN	0.00	0.00	0.00	0.00
1.2.9.2	BIENES EN ARRENDAMIENTO FINANCIERO	0.00	0.00	0.00	0.00
1.2.9.3	BIENES EN COMODATO	0.00	0.00	0.00	0.00
<b>2</b>	<b>PASIVO</b>	<b>13,745,652.65</b>	<b>98,167,250.39</b>	<b>96,793,496.70</b>	<b>12,371,898.96</b>
<b>2.1</b>	<b>PASIVO CIRCULANTE</b>	<b>11,286,176.04</b>	<b>95,235,493.05</b>	<b>96,118,191.77</b>	<b>12,170,874.76</b>
<b>2.1.1</b>	<b>CUENTAS POR PAGAR A CORTO PLAZO</b>	<b>11,119,010.31</b>	<b>90,636,513.09</b>	<b>89,442,970.02</b>	<b>9,925,467.24</b>
	SERVICIOS PERSONALES POR PAGAR A CORTO PLAZO	8,558,609.13	35,094,877.39	28,675,160.99	2,338,892.73
	PROVEEDORES POR PAGAR A CORTO PLAZO	505,522.13	14,114,132.18	18,290,033.25	4,681,423.20
2.1.1.3	CONTRATISTAS POR OBRAS PÚBLICAS POR PAGAR A CORTO PLAZO	0.00	0.00	0.00	0.00
2.1.1.4	PARTICIPACIONES Y APORTACIONES POR PAGAR A CORTO PLAZO	0.00	0.00	0.00	0.00
2.1.1.5	TRANSFERENCIAS OTORGADAS POR PAGAR A CORTO PLAZO	903,520.48	33,787,214.69	32,883,694.21	0.00
2.1.1.6	INTERESES, COMISIONES Y OTROS GASTOS DE LA DEUDA PÚBLICA POR PAGAR A CORTO PLAZO	0.00	0.00	0.00	0.00
2.1.1.7	RETENCIONES Y CONTRIBUCIONES POR PAGAR A CORTO PLAZO	1,142,179.87	6,482,733.90	8,240,680.01	2,900,125.98
2.1.1.8	DEVOLUCIONES DE LA LEY DE INGRESOS POR PAGAR A CORTO PLAZO	0.00	0.00	0.00	0.00
2.1.1.9	OTRAS CUENTAS POR PAGAR A CORTO PLAZO	9,178.70	1,157,554.93	1,153,401.56	5,025.33
<b>2.1.2</b>	<b>DOCUMENTOS POR PAGAR A CORTO PLAZO</b>	<b>169,165.73</b>	<b>169,165.73</b>	<b>0.00</b>	<b>0.00</b>
2.1.2.1	DOCUMENTOS COMERCIALES POR PAGAR A CORTO PLAZO	0.00	0.00	0.00	0.00
2.1.2.2	DOCUMENTOS CON CONTRATISTAS POR OBRAS PÚBLICAS POR PAGAR A CORTO PLAZO	0.00	0.00	0.00	0.00
2.1.2.9	OTROS DOCUMENTOS POR PAGAR A CORTO PLAZO	169,165.73	169,165.73	0.00	0.00
<b>2.1.3</b>	<b>PORCIÓN A CORTO PLAZO DE LA DEUDA PÚBLICA A LARGO PLAZO</b>	<b>0.00</b>	<b>0.00</b>	<b>0.00</b>	<b>0.00</b>
2.1.3.1	PORCIÓN A CORTO PLAZO DE LA DEUDA PÚBLICA INTERNA	0.00	0.00	0.00	0.00
2.1.3.2	PORCIÓN A CORTO PLAZO DE LA DEUDA PÚBLICA EXTERNA	0.00	0.00	0.00	0.00
2.1.3.3	PORCIÓN A CORTO PLAZO DE ARRENDAMIENTO FINANCIERO	0.00	0.00	0.00	0.00
<b>2.1.4</b>	<b>TÍTULOS Y VALORES A CORTO PLAZO</b>	<b>0.00</b>	<b>0.00</b>	<b>0.00</b>	<b>0.00</b>
2.1.4.1	TÍTULOS Y VALORES DE LA DEUDA PÚBLICA INTERNA A CORTO PLAZO	0.00	0.00	0.00	0.00
2.1.4.2	TÍTULOS Y VALORES DE LA DEUDA PÚBLICA EXTERNA A CORTO PLAZO	0.00	0.00	0.00	0.00
<b>2.1.5</b>	<b>PASIVOS DIFERIDOS A CORTO PLAZO</b>	<b>0.00</b>	<b>0.00</b>	<b>0.00</b>	<b>0.00</b>
2.1.5.1	INGRESOS COBRADOS POR ADELANTADO A CORTO PLAZO	0.00	0.00	0.00	0.00
2.1.5.2	INTERESES COBRADOS POR ADELANTADO A CORTO PLAZO	0.00	0.00	0.00	0.00
2.1.5.9	OTROS PASIVOS DIFERIDOS A CORTO PLAZO	0.00	0.00	0.00	0.00
<b>2.1.6</b>	<b>FONDOS Y BIENES DE TERCEROS EN GARANTÍA Y/O ADMINISTRACIÓN A CORTO PLAZO</b>	<b>0.00</b>	<b>4,429,814.23</b>	<b>6,675,221.75</b>	<b>2,245,407.52</b>
2.1.6.1	FONDOS EN GARANTÍA A CORTO PLAZO	0.00	0.00	0.00	0.00
2.1.6.2	FONDOS EN ADMINISTRACIÓN A CORTO PLAZO	0.00	0.00	0.00	0.00
2.1.6.3	FONDOS CONTINGENTES A CORTO PLAZO	0.00	0.00	0.00	0.00
	FONDOS DE FIDEICOMISOS, MANDATOS Y CONTRATOS ANÁLOGOS A CORTO PLAZO	0.00	0.00	0.00	0.00
	OTROS FONDOS DE TERCEROS EN GARANTÍA Y/O ADMINISTRACIÓN A CORTO PLAZO	0.00	4,429,814.23	6,675,221.75	2,245,407.52
2.1.6.6	VALORES Y BIENES EN GARANTÍA A CORTO PLAZO	0.00	0.00	0.00	0.00
<b>2.1.7</b>	<b>PROVISIONES A CORTO PLAZO</b>	<b>0.00</b>	<b>0.00</b>	<b>0.00</b>	<b>0.00</b>
2.1.7.1	PROVISIÓN PARA DEMANDAS Y JUICIOS A CORTO PLAZO	0.00	0.00	0.00	0.00
2.1.7.2	PROVISIÓN PARA CONTINGENCIAS A CORTO PLAZO	0.00	0.00	0.00	0.00
2.1.7.9	OTRAS PROVISIONES A CORTO PLAZO	0.00	0.00	0.00	0.00
<b>2.1.9</b>	<b>OTROS PASIVOS A CORTO PLAZO</b>	<b>0.00</b>	<b>0.00</b>	<b>0.00</b>	<b>0.00</b>



1.9.1	INGRESOS POR CLASIFICAR	0.00	0.00	0.00	0.00
1.9.2	RECAUDACIÓN POR PARTICIPAR	0.00	0.00	0.00	0.00
1.9.9	OTROS PASIVOS CIRCULANTES	0.00	0.00	0.00	0.00
<b>2</b>	<b>PASIVO NO CIRCULANTE</b>	<b>2,467,476.61</b>	<b>2,931,757.34</b>	<b>675,304.93</b>	<b>201,024.20</b>
2.1	CUENTAS POR PAGAR A LARGO PLAZO	0.00	0.00	0.00	0.00
2.1.1	PROVEEDORES POR PAGAR A LARGO PLAZO	0.00	0.00	0.00	0.00
	CONTRATISTAS POR OBRAS PÚBLICAS POR PAGAR A LARGO PLAZO	0.00	0.00	0.00	0.00
	DOCUMENTOS POR PAGAR A LARGO PLAZO	0.00	0.00	0.00	0.00
2.2.1	DOCUMENTOS COMERCIALES POR PAGAR A LARGO PLAZO	0.00	0.00	0.00	0.00
2.2.2	DOCUMENTOS CON CONTRATISTAS POR OBRAS PÚBLICAS POR PAGAR A LARGO PLAZO	0.00	0.00	0.00	0.00
2.2.9	OTROS DOCUMENTOS POR PAGAR A LARGO PLAZO	0.00	0.00	0.00	0.00
2.3	DEUDA PÚBLICA A LARGO PLAZO	0.00	0.00	0.00	0.00
2.3.1	TÍTULOS Y VALORES DE LA DEUDA PÚBLICA INTERNA A LARGO PLAZO	0.00	0.00	0.00	0.00
2.3.2	TÍTULOS Y VALORES DE LA DEUDA PÚBLICA EXTERNA A LARGO PLAZO	0.00	0.00	0.00	0.00
2.3.3	PRÉSTAMOS DE LA DEUDA PÚBLICA INTERNA POR PAGAR A LARGO PLAZO	0.00	0.00	0.00	0.00
2.3.4	PRÉSTAMOS DE LA DEUDA PÚBLICA EXTERNA POR PAGAR A LARGO PLAZO	0.00	0.00	0.00	0.00
2.3.5	ARRENDAMIENTO FINANCIERO POR PAGAR A LARGO PLAZO	0.00	0.00	0.00	0.00
2.4	PASIVOS DIFERIDOS A LARGO PLAZO	0.00	0.00	0.00	0.00
2.4.1	CRÉDITOS DIFERIDOS A LARGO PLAZO	0.00	0.00	0.00	0.00
2.4.2	INTERESES COBRADOS POR ADELANTADO A LARGO PLAZO	0.00	0.00	0.00	0.00
2.4.9	OTROS PASIVOS DIFERIDOS A LARGO PLAZO	0.00	0.00	0.00	0.00
2.5	FONDOS Y BIENES DE TERCEROS EN GARANTÍA Y/O ADMINISTRACIÓN A LARGO PLAZO	1,786,253.99	2,260,534.72	675,304.93	201,024.20
2.5.1	FONDOS EN GARANTÍA A LARGO PLAZO	0.00	0.00	0.00	0.00
2.5.2	FONDOS EN ADMINISTRACIÓN A LARGO PLAZO	0.00	0.00	0.00	0.00
2.5.3	FONDOS CONTINGENTES A LARGO PLAZO	0.00	0.00	0.00	0.00
2.5.4	FONDOS DE FIDEICOMISOS, MANDATOS Y CONTRATOS ANÁLOGOS A LARGO PLAZO	0.00	0.00	0.00	0.00
2.5.5	OTROS FONDOS DE TERCEROS EN GARANTÍA Y/O ADMINISTRACIÓN A LARGO PLAZO	1,786,253.99	2,260,534.72	675,304.93	201,024.20
2.5.6	VALORES Y BIENES EN GARANTÍA A LARGO PLAZO	0.00	0.00	0.00	0.00
2.6	PROVISIONES A LARGO PLAZO	671,222.62	671,222.62	0.00	0.00
2.6.1	PROVISIÓN PARA DEMANDAS Y JUICIOS A LARGO PLAZO	0.00	0.00	0.00	0.00
2.6.2	PROVISIÓN PARA PENSIONES A LARGO PLAZO	0.00	0.00	0.00	0.00
2.6.3	PROVISIÓN PARA CONTINGENCIAS A LARGO PLAZO	671,222.62	671,222.62	0.00	0.00
2.6.9	OTRAS PROVISIONES A LARGO PLAZO	0.00	0.00	0.00	0.00
<b>3</b>	<b>HACIENDA PÚBLICA/ PATRIMONIO</b>	<b>115,255,680.02</b>	<b>26,200.19</b>	<b>318,844.93</b>	<b>115,548,324.76</b>
3	HACIENDA PÚBLICA/PATRIMONIO CONTRIBUIDO	17,840,000.00	0.00	0.00	17,840,000.00
3	APORTACIONES	0.00	0.00	0.00	0.00
3.1.2	DONACIONES DE CAPITAL	17,840,000.00	0.00	0.00	17,840,000.00
3.1.3	ACTUALIZACIÓN DE LA HACIENDA PÚBLICA/PATRIMONIO	0.00	0.00	0.00	0.00
3.2	HACIENDA PÚBLICA /PATRIMONIO GENERADO	65,147,685.00	26,200.19	318,844.93	65,440,329.74
3.2.1	RESULTADOS DEL EJERCICIO (AHORRO/ DESAHORRO)	0.00	0.00	0.00	0.00
3.2.2	RESULTADOS DE EJERCICIOS ANTERIORES	66,946,800.00	0.00	0.00	66,946,800.00
3.2.3	REVALÚOS	0.00	0.00	0.00	0.00
3.2.3.1	REVALÚO DE BIENES INMUEBLES	0.00	0.00	0.00	0.00
3.2.3.2	REVALÚO DE BIENES MUEBLES	0.00	0.00	0.00	0.00
3.2.3.3	REVALÚO DE BIENES INTANGIBLES	0.00	0.00	0.00	0.00
3.2.3.9	OTROS REVALÚOS	0.00	0.00	0.00	0.00
3.2.4	RESERVAS	0.00	0.00	0.00	0.00
3.2.4.1	RESERVAS DE PATRIMONIO	0.00	0.00	0.00	0.00
3.2.4.2	RESERVAS TERRITORIALES	0.00	0.00	0.00	0.00
3.2.4.3	RESERVAS POR CONTINGENCIAS	0.00	0.00	0.00	0.00
3.2.5	RECTIFICACIONES DE RESULTADOS DE EJERCICIOS ANTERIORES	-1,799,115.00	26,200.19	318,844.93	-1,506,470.26
3.2.5.1	CAMBIOS EN POLÍTICAS CONTABLES	-502,732.38	0.00	0.00	-502,732.38
3.2.5.2	CAMBIOS POR ERRORES CONTABLES	-1,296,382.62	26,200.19	318,844.93	-1,003,737.88
3.3	EXCESO O INSUFICIENCIA EN LA ACTUALIZACIÓN DE LA HACIENDA PÚBLICA/PATRIMONIO	32,267,995.02	0.00	0.00	32,267,995.02
3.3.1	RESULTADO POR POSICIÓN MONETARIA	0.00	0.00	0.00	0.00
3.3.2	RESULTADO POR TENENCIA DE ACTIVOS NO MONETARIOS	32,267,995.02	0.00	0.00	32,267,995.02
<b>4</b>	<b>INGRESOS Y OTROS BENEFICIOS</b>	<b>425,005,907.34</b>	<b>0.00</b>	<b>47,148,919.39</b>	<b>472,154,826.73</b>
4.1	INGRESOS DE GESTIÓN	0.00	0.00	0.00	0.00
4.1.1	IMPUESTOS	0.00	0.00	0.00	0.00
4.1.1.1	IMPUESTOS SOBRE LOS INGRESOS	0.00	0.00	0.00	0.00
4.1.1.2	IMPUESTOS SOBRE EL PATRIMONIO	0.00	0.00	0.00	0.00
4.1.1.3	IMPUESTOS SOBRE LA PRODUCCIÓN, EL CONSUMO Y LAS TRANSACCIONES	0.00	0.00	0.00	0.00
4.1.1.4	IMPUESTOS AL COMERCIO EXTERIOR	0.00	0.00	0.00	0.00
4.1.1.5	IMPUESTOS SOBRE NÓMINAS Y ASIMILABLES	0.00	0.00	0.00	0.00
4.1.1.6	IMPUESTOS ECOLÓGICOS	0.00	0.00	0.00	0.00
4.1.1.7	ACCESORIOS DE IMPUESTOS	0.00	0.00	0.00	0.00
4.1.1.8	IMPUESTOS NO COMPRENDIDOS EN LA LEY DE INGRESOS VIGENTES, CAUSADOS EN EJERCICIOS FISCALES ANTERIORES PENDIENTES DE LIQUIDACIÓN O PAGO	0.00	0.00	0.00	0.00
4.1.1.9	OTROS IMPUESTOS	0.00	0.00	0.00	0.00
4.1.2	CUOTAS Y APORTACIONES DE SEGURIDAD SOCIAL	0.00	0.00	0.00	0.00
4.1.2.1	APORTACIONES PARA FONDOS DE VIVIENDA	0.00	0.00	0.00	0.00



1.2.2	CUOTAS PARA LA SEGURIDAD SOCIAL	0.00	0.00	0.00	0.00
1.2.3	CUOTAS DE AHORRO PARA EL RETIRO	0.00	0.00	0.00	0.00
1.2.4	ACCESORIOS DE CUOTAS Y APORTACIONES DE SEGURIDAD SOCIAL	0.00	0.00	0.00	0.00
1.2.9	OTRAS CUOTAS Y APORTACIONES PARA LA SEGURIDAD SOCIAL	0.00	0.00	0.00	0.00
1.3	<b>CONTRIBUCIONES DE MEJORAS</b>	<b>0.00</b>	<b>0.00</b>	<b>0.00</b>	<b>0.00</b>
1.3.1	CONTRIBUCIONES DE MEJORAS POR OBRAS PÚBLICAS	0.00	0.00	0.00	0.00
	CONTRIBUCIONES DE MEJORAS NO COMPRENDIDAS EN LA LEY DE INGRESOS VIGENTE, CAUSADAS EN EJERCICIOS FISCALES ANTERIORES PENDIENTES DE LIQUIDACIÓN O PAGO	0.00	0.00	0.00	0.00
	<b>DERECHOS</b>	<b>0.00</b>	<b>0.00</b>	<b>0.00</b>	<b>0.00</b>
1.4.1	DERECHOS POR EL USO, GOCE, APROVECHAMIENTO O EXPLOTACIÓN DE BIENES DE DOMINIO PÚBLICO	0.00	0.00	0.00	0.00
1.4.2	DERECHOS A LOS HIDROCARBUROS (DEROGADA)	0.00	0.00	0.00	0.00
1.4.3	DERECHOS POR PRESTACIÓN DE SERVICIOS	0.00	0.00	0.00	0.00
1.4.4	ACCESORIOS DE DERECHOS	0.00	0.00	0.00	0.00
1.4.5	DERECHOS NO COMPRENDIDOS EN LA LEY DE INGRESOS VIGENTE, CAUSADOS EN EJERCICIOS FISCALES ANTERIORES PENDIENTES DE LIQUIDACIÓN O PAGO	0.00	0.00	0.00	0.00
1.4.9	OTROS DERECHOS	0.00	0.00	0.00	0.00
1.5	<b>PRODUCTOS</b>	<b>0.00</b>	<b>0.00</b>	<b>0.00</b>	<b>0.00</b>
1.5.1	PRODUCTOS	0.00	0.00	0.00	0.00
1.5.2	ENAJENACIÓN DE BIENES MUEBLES NO SUJETOS A SER INVENTARIADOS (DEROGADA)	0.00	0.00	0.00	0.00
1.5.3	ACCESORIOS DE PRODUCTOS (DEROGADA)	0.00	0.00	0.00	0.00
1.5.4	PRODUCTOS NO COMPRENDIDOS EN LA LEY DE INGRESOS VIGENTE, CAUSADOS EN EJERCICIOS FISCALES ANTERIORES PENDIENTES DE LIQUIDACIÓN O PAGO	0.00	0.00	0.00	0.00
1.5.9	OTROS PRODUCTOS QUE GENERAN INGRESOS CORRIENTES (DEROGADA)	0.00	0.00	0.00	0.00
1.6	<b>APROVECHAMIENTOS</b>	<b>0.00</b>	<b>0.00</b>	<b>0.00</b>	<b>0.00</b>
1.6.1	INCENTIVOS DERIVADOS DE LA COLABORACIÓN FISCAL (DEROGADA)	0.00	0.00	0.00	0.00
1.6.2	MULTAS	0.00	0.00	0.00	0.00
1.6.3	INDEMNIZACIONES	0.00	0.00	0.00	0.00
1.6.4	REINTEGROS	0.00	0.00	0.00	0.00
1.6.5	APROVECHAMIENTOS PROVENIENTES DE OBRAS PÚBLICAS	0.00	0.00	0.00	0.00
1.6.6	APROVECHAMIENTOS NO COMPRENDIDOS EN LA LEY DE INGRESOS VIGENTE, CAUSADOS EN EJERCICIOS FISCALES ANTERIORES PENDIENTES DE LIQUIDACIÓN O PAGO	0.00	0.00	0.00	0.00
1.6.7	APROVECHAMIENTOS POR APORTACIONES Y COOPERACIONES (DEROGADA)	0.00	0.00	0.00	0.00
1.6.8	ACCESORIOS DE APROVECHAMIENTOS	0.00	0.00	0.00	0.00
1.6.9	OTROS APROVECHAMIENTOS	0.00	0.00	0.00	0.00
1.7	<b>INGRESOS POR VENTA DE BIENES Y PRESTACIÓN DE SERVICIOS</b>	<b>0.00</b>	<b>0.00</b>	<b>0.00</b>	<b>0.00</b>
1.7.1	INGRESOS POR VENTA DE BIENES Y PRESTACIÓN DE SERVICIOS DE INSTITUCIONES PÚBLICAS DE SEGURIDAD SOCIAL	0.00	0.00	0.00	0.00
1.7.2	INGRESOS POR VENTA DE BIENES Y PRESTACIÓN DE SERVICIOS DE EMPRESAS PRODUCTIVAS DEL ESTADO	0.00	0.00	0.00	0.00
1.7.3	INGRESOS POR VENTA DE BIENES Y PRESTACIÓN DE SERVICIOS DE ENTIDADES PARAESTATALES Y FIDEICOMISOS NO EMPRESARIALES	0.00	0.00	0.00	0.00
1.7.4	INGRESOS POR VENTA DE BIENES Y PRESTACIÓN DE SERVICIOS DE ENTIDADES PARAESTATALES EMPRESARIALES NO FINANCIERAS	0.00	0.00	0.00	0.00
1.7.5	INGRESOS POR VENTA DE BIENES Y PRESTACIÓN DE SERVICIOS DE ENTIDADES PARAESTATALES EMPRESARIALES FINANCIERAS	0.00	0.00	0.00	0.00
1.7.6	INGRESOS POR VENTA DE BIENES Y PRESTACIÓN DE SERVICIOS DE ENTIDADES PARAESTATALES EMPRESARIALES FINANCIERAS	0.00	0.00	0.00	0.00
1.7.7	INGRESOS POR VENTA DE BIENES Y PRESTACIÓN DE SERVICIOS DE FIDEICOMISOS FINANCIEROS PÚBLICOS CON PARTICIPACIÓN DE ENTIDADES PARAESTATALES	0.00	0.00	0.00	0.00
1.7.8	INGRESOS POR VENTA DE BIENES Y PRESTACIÓN DE SERVICIOS DE LOS PODERES LEGISLATIVO Y JUDICIAL, Y DE LOS ÓRGANOS DEPARTAMENTALES	0.00	0.00	0.00	0.00
1.7.9	INGRESOS NO COMPRENDIDOS EN LAS FRACCIONES DE LA LEY DE INGRESOS CAUSADOS EN EJERCICIOS FISCALES ANTERIORES PENDIENTES DE LIQUIDACIÓN O PAGO	0.00	0.00	0.00	0.00
1.9.1	IMPUESTOS NO COMPRENDIDOS EN LAS FRACCIONES DE LA LEY DE INGRESOS CAUSADOS EN EJERCICIOS FISCALES ANTERIORES PENDIENTES DE LIQUIDACIÓN O PAGO	0.00	0.00	0.00	0.00
1.9.2	CONTRIBUCIONES DE MEJORAS, DERECHOS, PRODUCTOS Y APROVECHAMIENTOS NO COMPRENDIDOS EN LAS FRACCIONES DE LA LEY DE INGRESOS CAUSADOS EN EJERCICIOS FISCALES ANTERIORES PENDIENTES DE LIQUIDACIÓN O PAGO	0.00	0.00	0.00	0.00
4.2	<b>PARTICIPACIONES, APORTACIONES, CONVENIOS, INCENTIVOS DERIVADOS DE LA COLABORACIÓN FISCAL, FONDOS DISTINTOS DE APORTACIONES, TRANSFERENCIAS, ASIGNACIONES, SUBSIDIOS Y SUBVENCIONES, Y PENSIONES Y JUBILACIONES</b>	<b>424,670,265.67</b>	<b>0.00</b>	<b>44,434,249.42</b>	<b>469,104,515.09</b>
4.2.1	<b>PARTICIPACIONES, APORTACIONES, CONVENIOS, INCENTIVOS DERIVADOS DE LA COLABORACIÓN FISCAL Y FONDOS DISTINTOS DE APORTACIONES</b>	<b>0.00</b>	<b>0.00</b>	<b>0.00</b>	<b>0.00</b>
4.2.1.1	PARTICIPACIONES	0.00	0.00	0.00	0.00
4.2.1.2	APORTACIONES	0.00	0.00	0.00	0.00
4.2.1.3	CONVENIOS	0.00	0.00	0.00	0.00
4.2.1.4	INCENTIVOS DERIVADOS DE LA COLABORACIÓN FISCAL	0.00	0.00	0.00	0.00
4.2.1.5	FONDOS DISTINTOS DE APORTACIONES	0.00	0.00	0.00	0.00
4.2.2	<b>TRANSFERENCIAS, ASIGNACIONES, SUBSIDIOS Y SUBVENCIONES, Y PENSIONES Y JUBILACIONES</b>	<b>424,670,265.67</b>	<b>0.00</b>	<b>44,434,249.42</b>	<b>469,104,515.09</b>
4.2.2.1	TRANSFERENCIAS Y ASIGNACIONES	424,670,265.67	0.00	44,434,249.42	469,104,515.09
4.2.2.2	TRANSFERENCIAS DEL SECTOR PÚBLICO (DEROGADA)	0.00	0.00	0.00	0.00
4.2.2.3	SUBSIDIOS Y SUBVENCIONES	0.00	0.00	0.00	0.00
4.2.2.4	AYUDAS SOCIALES (DEROGADA)	0.00	0.00	0.00	0.00
4.2.2.5	PENSIONES Y JUBILACIONES	0.00	0.00	0.00	0.00
4.2.2.6	TRANSFERENCIAS DEL EXTERIOR (DEROGADA)	0.00	0.00	0.00	0.00
4.2.2.7	TRANSFERENCIAS DEL FONDO MEXICANO DEL PETRÓLEO PARA LA ESTABILIZACIÓN Y EL DESARROLLO	0.00	0.00	0.00	0.00
4.3	<b>OTROS INGRESOS Y BENEFICIOS</b>	<b>335,641.67</b>	<b>0.00</b>	<b>2,714,669.97</b>	<b>3,050,311.64</b>
4.3.1	<b>INGRESOS FINANCIEROS</b>	<b>292,335.19</b>	<b>0.00</b>	<b>84,073.76</b>	<b>376,408.95</b>
4.3.1.1	INTERESES GANADOS DE TÍTULOS, VALORES Y DEMÁS INSTRUMENTOS FINANCIEROS	292,335.19	0.00	84,073.76	376,408.95
4.3.1.9	OTROS INGRESOS FINANCIEROS	0.00	0.00	0.00	0.00
4.3.2	<b>INCREMENTO POR VARIACIÓN DE INVENTARIOS</b>	<b>0.00</b>	<b>0.00</b>	<b>0.00</b>	<b>0.00</b>
4.3.2.1	INCREMENTO POR VARIACIÓN DE INVENTARIOS DE MERCANCÍAS PARA VENTA	0.00	0.00	0.00	0.00
4.3.2.2	INCREMENTO POR VARIACIÓN DE INVENTARIOS DE MERCANCÍAS TERMINADAS	0.00	0.00	0.00	0.00
4.3.2.3	INCREMENTO POR VARIACIÓN DE INVENTARIOS DE MERCANCÍAS EN PROCESO DE ELABORACIÓN	0.00	0.00	0.00	0.00
4.3.2.4	INCREMENTO POR VARIACIÓN DE INVENTARIOS DE MATERIAS PRIMAS, MATERIALES Y SUMINISTROS PARA PRODUCCIÓN	0.00	0.00	0.00	0.00
4.3.2.5	INCREMENTO POR VARIACIÓN DE ALMACÉN DE MATERIAS PRIMAS, MATERIALES Y SUMINISTROS DE CONSUMO	0.00	0.00	0.00	0.00
4.3.3	<b>DISMINUCIÓN DEL EXCESO DE ESTIMACIONES POR PÉRDIDA O DETERIORO U OBSOLESCENCIA</b>	<b>0.00</b>	<b>0.00</b>	<b>0.00</b>	<b>0.00</b>



3.3.1	DISMINUCIÓN DEL EXCESO DE ESTIMACIONES POR PÉRDIDA O DETERIORO U OBSOLESCENCIA	0.00	0.00	0.00	0.00
3.4	DISMINUCIÓN DEL EXCESO DE PROVISIONES	0.00	0.00	0.00	0.00
3.4.1	DISMINUCIÓN DEL EXCESO DE PROVISIONES	0.00	0.00	0.00	0.00
3.9	OTROS INGRESOS Y BENEFICIOS VARIOS	43,306.48	0.00	2,630,596.21	2,673,902.69
3.9.1	OTROS INGRESOS DE EJERCICIOS ANTERIORES (DEROGADA)	0.00	0.00	0.00	0.00
3.9.2	BONIFICACIONES Y DESCUENTOS OBTENIDOS	0.00	0.00	0.00	0.00
	DIFERENCIAS POR TIPO DE CAMBIO A FAVOR	0.00	0.00	0.00	0.00
	DIFERENCIAS DE COTIZACIONES A FAVOR EN VALORES NEGOCIABLES	0.00	0.00	0.00	0.00
3.9.5	RESULTADO POR POSICIÓN MONETARIA	0.00	0.00	0.00	0.00
3.9.6	UTILIDADES POR PARTICIPACIÓN PATRIMONIAL	0.00	0.00	0.00	0.00
3.9.7	DIFERENCIAS POR REESTRUCTURACIÓN DE DEUDA PÚBLICA A FAVOR	0.00	0.00	0.00	0.00
3.9.9	OTROS INGRESOS Y BENEFICIOS VARIOS	43,306.48	0.00	2,630,596.21	2,673,902.69
	<b>GASTOS Y OTRAS PERDIDAS</b>	<b>376,864,366.62</b>	<b>70,361,039.09</b>	<b>0.00</b>	<b>447,225,405.71</b>
1	<b>GASTOS DE FUNCIONAMIENTO</b>	<b>227,302,689.10</b>	<b>33,052,098.26</b>	<b>0.00</b>	<b>260,354,787.36</b>
1.1	<b>SERVICIOS PERSONALES</b>	<b>111,052,788.75</b>	<b>25,601,992.20</b>	<b>0.00</b>	<b>136,654,780.95</b>
1.1.1	REMUNERACIONES AL PERSONAL DE CARÁCTER PERMANENTE	36,994,512.43	13,914,239.61	0.00	50,908,752.04
1.1.2	REMUNERACIONES AL PERSONAL DE CARÁCTER TRANSITORIO	44,587,069.22	1,063,492.15	0.00	45,650,561.37
1.1.3	REMUNERACIONES ADICIONALES Y ESPECIALES	7,974,783.87	998,081.89	0.00	8,972,865.76
1.1.4	SEGURIDAD SOCIAL	5,810,637.74	2,951,005.55	0.00	8,761,643.29
1.1.5	OTRAS PRESTACIONES SOCIALES Y ECONÓMICAS	934,279.43	2,381,379.00	0.00	3,315,658.43
1.1.6	PAGO DE ESTÍMULOS A SERVIDORES PÚBLICOS	14,751,506.06	4,293,794.00	0.00	19,045,300.06
1.2	<b>MATERIALES Y SUMINISTROS</b>	<b>89,998,416.67</b>	<b>573,285.84</b>	<b>0.00</b>	<b>90,571,702.51</b>
1.2.1	MATERIALES DE ADMINISTRACIÓN, EMISIÓN DE DOCUMENTOS Y ARTÍCULOS OFICIALES	86,812,217.54	296,571.93	0.00	87,108,789.47
1.2.2	ALIMENTOS Y UTENSILIOS	877,683.82	75,188.04	0.00	952,871.86
1.2.3	MATERIAS PRIMAS Y MATERIALES DE PRODUCCIÓN Y COMERCIALIZACIÓN	0.00	0.00	0.00	0.00
1.2.4	MATERIALES Y ARTÍCULOS DE CONSTRUCCIÓN Y DE REPARACIÓN	154,285.42	14,819.51	0.00	169,104.93
1.2.5	PRODUCTOS QUÍMICOS, FARMACÉUTICOS Y DE LABORATORIO	190,312.65	10,827.58	0.00	201,140.21
1.2.6	COMBUSTIBLES, LUBRICANTES Y ADITIVOS	410,303.82	129,134.19	0.00	539,438.01
1.2.7	VESTUARIO, BLANCOS, PRENDAS DE PROTECCIÓN Y ARTÍCULOS DEPORTIVOS	1,021,872.92	15,045.20	0.00	1,036,918.12
1.2.8	MATERIALES Y SUMINISTROS PARA SEGURIDAD	0.00	0.00	0.00	0.00
1.2.9	HERRAMIENTAS, REFACCIONES Y ACCESORIOS MENORES	531,760.50	31,699.41	0.00	563,459.91
1.3	<b>SERVICIOS GENERALES</b>	<b>26,251,483.68</b>	<b>6,876,820.22</b>	<b>0.00</b>	<b>33,128,303.90</b>
1.3.1	SERVICIOS BÁSICOS	2,958,098.75	318,514.93	0.00	3,276,613.68
1.3.2	SERVICIOS DE ARRENDAMIENTO	2,772,763.21	134,138.25	0.00	2,906,901.46
	SERVICIOS PROFESIONALES, CIENTÍFICOS Y TÉCNICOS Y OTROS SERVICIOS	3,503,428.56	5,010,207.00	0.00	8,513,635.56
	SERVICIOS FINANCIEROS, BANCARIOS Y COMERCIALES	454,408.67	2,869.40	0.00	457,278.07
1.3.5	SERVICIOS DE INSTALACIÓN, REPARACIÓN, MANTENIMIENTO Y CONSERVACIÓN	1,062,228.30	199,858.14	0.00	1,262,086.44
1.3.6	SERVICIOS DE COMUNICACIÓN SOCIAL Y PUBLICIDAD	10,055,168.10	59,851.00	0.00	10,115,019.10
1.3.7	SERVICIOS DE TRASLADO Y VIÁTICOS	3,517,845.93	358,059.63	0.00	3,875,905.56
1.3.8	SERVICIOS OFICIALES	123,056.56	195,332.87	0.00	318,389.43
1.3.9	OTROS SERVICIOS GENERALES	1,804,485.60	597,989.00	0.00	2,402,474.60
2	<b>TRANSFERENCIAS, ASIGNACIONES, SUBSIDIOS Y OTRAS AYUDAS</b>	<b>149,561,663.40</b>	<b>32,598,570.03</b>	<b>0.00</b>	<b>182,160,233.43</b>
2.1	<b>TRANSFERENCIAS INTERNAS Y ASIGNACIONES AL SECTOR PÚBLICO</b>	<b>10,748,723.48</b>	<b>0.00</b>	<b>0.00</b>	<b>10,748,723.48</b>
2.1.1	ASIGNACIONES AL SECTOR PÚBLICO	10,748,723.48	0.00	0.00	10,748,723.48
2.1.2	TRANSFERENCIAS INTERNAS AL SECTOR PÚBLICO	0.00	0.00	0.00	0.00
2.2	<b>TRANSFERENCIAS AL RESTO DEL SECTOR PÚBLICO</b>	<b>0.00</b>	<b>0.00</b>	<b>0.00</b>	<b>0.00</b>
2.2.1	TRANSFERENCIAS A ENTIDADES PARAESTATALES	0.00	0.00	0.00	0.00
2.2.2	TRANSFERENCIAS A ENTIDADES FEDERATIVAS Y MUNICIPIOS	0.00	0.00	0.00	0.00
2.3	<b>SUBSIDIOS Y SUBVENCIONES</b>	<b>0.00</b>	<b>0.00</b>	<b>0.00</b>	<b>0.00</b>
2.3.1	SUBSIDIOS	0.00	0.00	0.00	0.00
2.3.2	SUBVENCIONES	0.00	0.00	0.00	0.00
2.4	<b>AYUDAS SOCIALES</b>	<b>138,812,939.92</b>	<b>32,598,570.03</b>	<b>0.00</b>	<b>171,411,509.95</b>
2.4.1	AYUDAS SOCIALES A PERSONAS	0.00	0.00	0.00	0.00
2.4.2	BECAS	0.00	0.00	0.00	0.00
2.4.3	AYUDAS SOCIALES A INSTITUCIONES	138,812,939.92	32,598,570.03	0.00	171,411,509.95
2.4.4	AYUDAS SOCIALES POR DESASTRES NATURALES Y OTROS SINIESTROS	0.00	0.00	0.00	0.00
2.5	<b>PENSIONES Y JUBILACIONES</b>	<b>0.00</b>	<b>0.00</b>	<b>0.00</b>	<b>0.00</b>
2.5.1	PENSIONES	0.00	0.00	0.00	0.00
2.5.2	JUBILACIONES	0.00	0.00	0.00	0.00
2.5.9	OTRAS PENSIONES Y JUBILACIONES	0.00	0.00	0.00	0.00
2.6	<b>TRANSFERENCIAS A FIDEICOMISOS, MANDATOS Y CONTRATOS ANÁLOGOS</b>	<b>0.00</b>	<b>0.00</b>	<b>0.00</b>	<b>0.00</b>
2.6.1	TRANSFERENCIAS A FIDEICOMISOS, MANDATOS Y CONTRATOS ANÁLOGOS AL GOBIERNO	0.00	0.00	0.00	0.00
2.6.2	TRANSFERENCIAS A FIDEICOMISOS, MANDATOS Y CONTRATOS ANÁLOGOS A ENTIDADES PARAESTATALES	0.00	0.00	0.00	0.00
	<b>TRANSFERENCIAS A LA SEGURIDAD SOCIAL</b>	<b>0.00</b>	<b>0.00</b>	<b>0.00</b>	<b>0.00</b>
2.7.1	TRANSFERENCIAS POR OBLIGACIONES DE LEY	0.00	0.00	0.00	0.00
2.8	<b>DONATIVOS</b>	<b>0.00</b>	<b>0.00</b>	<b>0.00</b>	<b>0.00</b>
2.8.1	DONATIVOS A INSTITUCIONES SIN FINES DE LUCRO	0.00	0.00	0.00	0.00
2.8.2	DONATIVOS A ENTIDADES FEDERATIVAS Y MUNICIPIOS	0.00	0.00	0.00	0.00
2.8.3	DONATIVOS A FIDEICOMISO, MANDATOS Y CONTRATOS ANÁLOGOS PRIVADOS	0.00	0.00	0.00	0.00
2.8.4	DONATIVOS A FIDEICOMISO, MANDATOS Y CONTRATOS ANÁLOGOS ESTATALES	0.00	0.00	0.00	0.00



8.5	DONATIVOS INTERNACIONALES	0.00	0.00	0.00	0.00
8.9	TRANSFERENCIAS AL EXTERIOR	0.00	0.00	0.00	0.00
8.9.1	TRANSFERENCIAS AL EXTERIOR A GOBIERNOS EXTRANJEROS Y ORGANISMOS INTERNACIONALES	0.00	0.00	0.00	0.00
8.9.2	TRANSFERENCIAS AL SECTOR PRIVADO EXTERNO	0.00	0.00	0.00	0.00
9	PARTICIPACIONES Y APORTACIONES	0.00	0.00	0.00	0.00
9.1	PARTICIPACIONES	0.00	0.00	0.00	0.00
	PARTICIPACIONES DE LA FEDERACIÓN A ENTIDADES FEDERATIVAS Y MUNICIPIOS	0.00	0.00	0.00	0.00
	PARTICIPACIONES DE LAS ENTIDADES FEDERATIVAS A LOS MUNICIPIOS	0.00	0.00	0.00	0.00
9.2	APORTACIONES	0.00	0.00	0.00	0.00
9.2.1	APORTACIONES DE LA FEDERACIÓN A ENTIDADES FEDERATIVAS Y MUNICIPIOS	0.00	0.00	0.00	0.00
9.2.2	APORTACIONES DE LAS ENTIDADES FEDERATIVAS A LOS MUNICIPIOS	0.00	0.00	0.00	0.00
9.3	CONVENIOS	0.00	0.00	0.00	0.00
9.3.1	CONVENIOS DE REASIGNACIÓN	0.00	0.00	0.00	0.00
9.3.2	CONVENIOS DE DESCENTRALIZACIÓN Y OTROS	0.00	0.00	0.00	0.00
9.4	INTERESES, COMISIONES Y OTROS GASTOS DE LA DEUDA PÚBLICA	0.00	0.00	0.00	0.00
9.4.1	INTERESES DE LA DEUDA PÚBLICA	0.00	0.00	0.00	0.00
9.4.1.1	INTERESES DE LA DEUDA PÚBLICA INTERNA	0.00	0.00	0.00	0.00
9.4.1.2	INTERESES DE LA DEUDA PÚBLICA EXTERNA	0.00	0.00	0.00	0.00
9.4.2	COMISIONES DE LA DEUDA PÚBLICA	0.00	0.00	0.00	0.00
9.4.2.1	COMISIONES DE LA DEUDA PÚBLICA INTERNA	0.00	0.00	0.00	0.00
9.4.2.2	COMISIONES DE LA DEUDA PÚBLICA EXTERNA	0.00	0.00	0.00	0.00
9.4.3	GASTOS DE LA DEUDA PÚBLICA	0.00	0.00	0.00	0.00
9.4.3.1	GASTOS DE LA DEUDA PÚBLICA INTERNA	0.00	0.00	0.00	0.00
9.4.3.2	GASTOS DE LA DEUDA PÚBLICA EXTERNA	0.00	0.00	0.00	0.00
9.4.4	COSTO POR COBERTURAS	0.00	0.00	0.00	0.00
9.4.4.1	COSTO POR COBERTURAS	0.00	0.00	0.00	0.00
9.5	APOYOS FINANCIEROS	0.00	0.00	0.00	0.00
9.5.1	APOYOS FINANCIEROS A INTERMEDIARIOS	0.00	0.00	0.00	0.00
9.5.2	APOYO FINANCIEROS A AHORRADORES Y DEUDORES DEL SISTEMA FINANCIERO NACIONAL	0.00	0.00	0.00	0.00
9.6	OTROS GASTOS Y PERDIDAS EXTRAORDINARIAS	14.12	4,710,370.80	0.00	4,710,384.92
9.6.1	ESTIMACIONES, DEPRECIACIONES, DETERIOROS, OBSOLESCENCIA Y AMORTIZACIONES	0.00	4,710,370.77	4,710,370.77	0.00
9.6.1.1	ESTIMACIONES POR PÉRDIDA O DETERIORO DE ACTIVOS CIRCULANTES	0.00	0.00	0.00	0.00
9.6.1.2	ESTIMACIONES POR PÉRDIDA O DETERIORO DE ACTIVO NO CIRCULANTE	0.00	0.00	0.00	0.00
9.6.1.3	DEPRECIACIÓN DE BIENES INMUEBLES	0.00	0.00	0.00	0.00
	DEPRECIACIÓN DE INFRAESTRUCTURA	0.00	0.00	0.00	0.00
	DEPRECIACIÓN DE BIENES MUEBLES	0.00	4,395,698.21	0.00	4,395,698.21
9.6.1.6	DETERIORO DE LOS ACTIVOS BIOLÓGICOS	0.00	0.00	0.00	0.00
9.6.1.7	AMORTIZACIÓN DE ACTIVOS INTANGIBLES	0.00	314,672.56	0.00	314,682.56
9.6.1.8	DISMINUCIÓN DE BIENES POR PÉRDIDA, OBSOLESCENCIA Y DETERIORO	0.00	0.00	0.00	0.00
9.6.2	PROVISIONES	0.00	0.00	0.00	0.00
9.6.2.1	PROVISIONES DE PASIVOS A CORTO PLAZO	0.00	0.00	0.00	0.00
9.6.2.2	PROVISIONES DE PASIVOS A LARGO PLAZO	0.00	0.00	0.00	0.00
9.6.3	DISMINUCIÓN DE INVENTARIOS	0.00	0.00	0.00	0.00
9.6.3.1	DISMINUCIÓN DE INVENTARIOS DE MERCANCIAS PARA VENTA	0.00	0.00	0.00	0.00
9.6.3.2	DISMINUCIÓN DE INVENTARIOS DE MERCANCIAS TERMINADAS	0.00	0.00	0.00	0.00
9.6.3.3	DISMINUCIÓN DE INVENTARIOS DE MERCANCIAS EN PROCESO DE ELABORACIÓN	0.00	0.00	0.00	0.00
9.6.3.4	DISMINUCIÓN DE INVENTARIOS DE MATERIAS PRIMAS, MATERIALES Y SUMINISTROS PARA PRODUCCIÓN	0.00	0.00	0.00	0.00
9.6.3.5	DISMINUCIÓN DE ALMACÉN DE MATERIALES Y SUMINISTROS DE CONSUMO	0.00	0.00	0.00	0.00
9.6.4	AUMENTO POR INSUFICIENCIA DE ESTIMACIONES POR PÉRDIDA O DETERIORO U OBSOLESCENCIA	0.00	0.00	0.00	0.00
9.6.4.1	AUMENTO POR INSUFICIENCIA DE ESTIMACIONES POR PÉRDIDA O DETERIORO U OBSOLESCENCIA	0.00	0.00	0.00	0.00
9.6.5	AUMENTO POR INSUFICIENCIA DE PROVISIONES	0.00	0.00	0.00	0.00
9.6.5.1	AUMENTO POR INSUFICIENCIA DE PROVISIONES	0.00	0.00	0.00	0.00
9.6.9	OTROS GASTOS	14.12	0.03	0.00	14.15
9.6.9.1	GASTOS DE EJERCICIOS ANTERIORES	0.00	0.00	0.00	0.00
9.6.9.2	PÉRDIDAS POR RESPONSABILIDADES	0.00	0.00	0.00	0.00
9.6.9.3	BONIFICACIONES Y DESCUENTOS OTORGADOS	0.00	0.00	0.00	0.00
9.6.9.4	DIFERENCIAS POR TIPO DE CAMBIO NEGATIVAS	0.00	0.00	0.00	0.00
9.6.9.5	DIFERENCIAS DE COTIZACIONES NEGATIVAS EN VALORES NEGOCIABLES	0.00	0.00	0.00	0.00
9.6.9.6	RESULTADO POR POSICIÓN MONETARIA	0.00	0.00	0.00	0.00
9.6.9.7	PÉRDIDAS POR PARTICIPACIÓN PATRIMONIAL	0.00	0.00	0.00	0.00
9.6.9.8	DIFERENCIAS POR REESTRUCTURACIÓN DE DEUDA PÚBLICA NEGATIVAS	0.00	0.00	0.00	0.00
9.6.9.9	OTROS GASTOS VARIOS	14.12	26,200.22	0.00	26,214.34
9.7	INVERSIÓN PÚBLICA	0.00	0.00	0.00	0.00
	INVERSIÓN PÚBLICA NO CAPITALIZABLE	0.00	0.00	0.00	0.00
9.7.1.1	CONSTRUCCIÓN EN BIENES NO CAPITALIZABLE	0.00	0.00	0.00	0.00
9.8	CUENTAS DE ORDEN CONTABLES	0.00	0.00	0.00	0.00
9.8.1	VALORES	0.00	0.00	0.00	0.00
9.8.1.1	VALORES EN CUSTODIA	0.00	0.00	0.00	0.00
9.8.1.2	CUSTODIA DE VALORES	0.00	0.00	0.00	0.00
9.8.1.3	INSTRUMENTOS DE CRÉDITO PRESTADOS A FORMADORES DE MERCADO	0.00	0.00	0.00	0.00



4	PRÉSTAMO DE INSTRUMENTOS DE CRÉDITO A FORMADORES DE MERCADO Y SU GARANTÍA	0.00	0.00	0.00	0.00
5	INSTRUMENTOS DE CRÉDITO RECIBIDOS EN GARANTÍA DE LOS FORMADORES DE MERCADO	0.00	0.00	0.00	0.00
6	GARANTÍA DE CRÉDITOS RECIBIDOS DE LOS FORMADORES DE MERCADO	0.00	0.00	0.00	0.00
2	EMISION DE OBLIGACIONES	0.00	0.00	0.00	0.00
2.1	AUTORIZACIÓN PARA LA EMISIÓN DE BONOS, TÍTULOS Y VALORES DE LA DEUDA PÚBLICA INTERNA	0.00	0.00	0.00	0.00
2.2	AUTORIZACIÓN PARA LA EMISIÓN DE BONOS, TÍTULOS Y VALORES DE LA DEUDA PÚBLICA EXTERNA	0.00	0.00	0.00	0.00
	EMISIONES AUTORIZADAS DE LA DEUDA PÚBLICA INTERNA Y EXTERNA	0.00	0.00	0.00	0.00
	SUSCRIPCIÓN DE CONTRATOS DE PRÉSTAMOS Y OTRAS OBLIGACIONES DE LA DEUDA PÚBLICA INTERNA	0.00	0.00	0.00	0.00
2.5	SUSCRIPCIÓN DE CONTRATOS DE PRÉSTAMOS Y OTRAS OBLIGACIONES DE LA DEUDA PÚBLICA EXTERNA	0.00	0.00	0.00	0.00
2.6	CONTRATOS DE PRÉSTAMOS Y OTRAS OBLIGACIONES DE LA DEUDA PÚBLICA INTERNA Y EXTERNA	0.00	0.00	0.00	0.00
3	AVALES Y GARANTIAS	0.00	0.00	0.00	0.00
3.1	AVALES AUTORIZADOS	0.00	0.00	0.00	0.00
3.2	AVALES FIRMADOS	0.00	0.00	0.00	0.00
3.3	FIANZAS Y GARANTÍAS RECIBIDAS POR DEUDAS A COBRAR	0.00	0.00	0.00	0.00
3.4	FIANZAS Y GARANTÍAS RECIBIDAS	0.00	0.00	0.00	0.00
3.5	FIANZAS OTORGADAS PARA RESPALDAR OBLIGACIONES NO FISCALES DEL GOBIERNO	0.00	0.00	0.00	0.00
3.6	FIANZAS OTORGADAS DEL GOBIERNO PARA RESPALDAR OBLIGACIONES NO FISCALES	0.00	0.00	0.00	0.00
4	JUICIOS	0.00	0.00	0.00	0.00
4.1	DEMANDAS JUDICIAL EN PROCESO DE RESOLUCIÓN	0.00	0.00	0.00	0.00
4.2	RESOLUCIÓN DE DEMANDAS EN PROCESO JUDICIAL	0.00	0.00	0.00	0.00
5	INVERSION MEDIANTE PROYECTOS PARA PRESTACION DE SERVICIOS (PPS) Y SIMILARES	0.00	0.00	0.00	0.00
5.1	CONTRATOS PARA INVERSIÓN MEDIANTE PROYECTOS PARA PRESTACIÓN DE SERVICIOS (PPS) Y SIMILARES	0.00	0.00	0.00	0.00
5.2	INVERSIÓN PÚBLICA CONTRATADA MEDIANTE PROYECTOS PARA PRESTACIÓN DE SERVICIOS (PPS) Y SIMILARES	0.00	0.00	0.00	0.00
6	BIENES EN CONCESIONADOS O EN COMODATO	0.00	0.00	0.00	0.00
6.1	BIENES BAJO CONTRATO EN CONCESIÓN	0.00	0.00	0.00	0.00
6.2	CONTRATO DE CONCESIÓN POR BIENES	0.00	0.00	0.00	0.00
6.3	BIENES BAJO CONTRATO EN COMODATO	0.00	0.00	0.00	0.00
6.4	CONTRATO DE COMODATO POR BIENES	0.00	0.00	0.00	0.00

Bajo protesta de decir verdad declaramos que los Estados Financieros y sus Notas son razonablemente correctos y responsabilidad del emisor.

  
 ACORDÓ  
 U.C. GABRIELA MARÍA DE LEÓN FARIÁS  
 CONSEJERA PRESIDENTA


  
 REVIRÓ  
 C.P. MIRIAM YOLANDA CARDONA DE LA CRUZ  
 DIRECTORA EJECUTIVA DE  
 ADMINISTRACIÓN


  
 REABORDÓ  
 C.P. JESÚS JAVIER OYARUBIAS DELGADO  
 COORDINADOR GENERAL DE ADMINISTRACIÓN  
 Y CUENTA PÚBLICA


**INSTITUTO ELECTORAL DE COAHUILA**  
Balanza de Comprobación  
Del 01 de octubre al 31 de diciembre de 2021

ÓDIGO	CUENTA CONTABLE	SALDO INICIAL	CARGOS	ABONOS	SALDO FINAL
	CUENTAS DE ORDEN PRESUPUESTARIAS	0.00	390,480,958.25	390,480,958.25	0.00
	LEY DE INGRESOS	0.00	142,435,605.26	142,435,605.26	0.00
1	LEY DE INGRESOS ESTIMADA	499,104,515.09	0.00	0.00	499,104,515.09
1.1	LEY DE INGRESOS POR EJECUTAR	74,123,805.74	79,228,693.95	5,086,779.72	-18,108.49
1.2	MODIFICACIONES A LA LEY DE INGRESOS ESTIMADA	0.00	5,086,779.72	30,000,000.00	-24,913,220.28
1.4	LEY DE INGRESOS DEVENGADA	28,000,000.00	58,120,131.59	49,228,693.95	19,108,562.36
1.5	LEY DE INGRESOS RECAUDADA	396,980,709.35	0.00	58,120,131.59	455,100,840.94
2	PRESUPUESTO DE EGRESOS	0.00	248,045,352.99	248,045,352.99	0.00
2.1	PRESUPUESTO DE EGRESOS APROBADO	499,104,515.09	0.00	0.00	499,104,515.09
2.2	PRESUPUESTO DE EGRESOS POR EJERCER	41,554,366.58	11,196,118.32	32,024,982.93	20,725,501.97
2.3	MODIFICACIONES AL PRESUPUESTO DE EGRESOS APROBADO	0.80	41,196,119.12	11,196,118.32	-30,000,000.00
2.4	PRESUPUESTO DE EGRESOS COMPROMETIDO	77,153,356.30	-9,171,136.19	67,982,220.00	0.11
2.5	PRESUPUESTO DE EGRESOS DEVENGADO	397,265.43	67,982,220.00	68,379,485.43	0.00
2.6	PRESUPUESTO DE EGRESOS EJERCIDO	83,060.88	68,379,485.43	68,462,546.31	0.00
2.7	PRESUPUESTO DE EGRESOS PAGADO	379,916,466.70	68,462,546.31	0.00	448,379,013.01

Bajo protesta de decir verdad declaramos que los Estados Financieros y sus Notas son razonablemente correctos y responsabilidad del emisor.

  
 AUTORIZO  
 LIC. GABRIELA MARIÁ DE LEÓN FARIÁS  
 CONSEJERA PRESIDENTA

  
 REVISÓ  
 C.P. MIRIAM YOLANDA CARRIONA DE LA CRUZ  
 DIRECTORA EJECUTIVA DE  
 ADMINISTRACIÓN

  
 EMISOR  
 C.P. JESÚS JAVIER COVARRUBIAS DELGADO  
 COORDINADOR GENERAL DE ADMINISTRACIÓN  
 Y CUENTA PÚBLICA

## 19).- Balanza de Comprobación

Acumulado del 01 de Enero al  
31 de Diciembre del 2021.



**INSTITUTO ELECTORAL DE COAHUILA**  
Balanza de Comprobación  
Del 01 de enero al 31 de diciembre de 2021

CÓDIGO	CUENTA CONTABLE	SALDO INICIAL	CARGOS	ABONOS	SALDO FINAL
	<b>ACTIVO</b>	<b>121,036,178.00</b>	<b>1,010,846,602.07</b>	<b>979,032,135.33</b>	<b>152,849,644.74</b>
	<b>ACTIVO CIRCULANTE</b>	<b>8,837,014.99</b>	<b>993,026,978.43</b>	<b>962,456,597.13</b>	<b>39,407,396.29</b>
.1	<b>EFFECTIVO Y EQUIVALENTES</b>	<b>8,745,759.72</b>	<b>510,656,747.31</b>	<b>499,200,151.56</b>	<b>20,202,355.47</b>
	EFFECTIVO	0.00	0.00	0.00	0.00
	BANCOS/TESORERÍA	8,581,629.33	508,212,952.16	496,764,872.50	20,029,708.99
.1.3	BANCOS/DEPENDENCIAS Y OTROS	0.00	0.00	0.00	0.00
.1.4	INVERSIONES TEMPORALES (HASTA 3 MESES)	164,130.39	2,443,795.15	2,435,279.06	172,646.48
.1.5	FONDOS CON AFECTACIÓN ESPECÍFICA	0.00	0.00	0.00	0.00
.1.6	DEPÓSITOS DE FONDOS DE TERCEROS EN GARANTÍA Y/O ADMINISTRACIÓN	0.00	0.00	0.00	0.00
.1.9	OTROS EFFECTIVOS Y EQUIVALENTES	0.00	0.00	0.00	0.00
.2	<b>DERECHOS A RECIBIR EFFECTIVO O EQUIVALENTES</b>	<b>91,235.27</b>	<b>482,162,555.94</b>	<b>463,068,750.39</b>	<b>19,205,040.82</b>
.2.1	INVERSIONES FINANCIERAS DE CORTO PLAZO	0.00	0.00	0.00	0.00
.2.2	CUENTAS POR COBRAR A CORTO PLAZO	0.00	474,209,403.30	455,100,840.94	19,108,562.36
.2.3	DEUDORES DIVERSOS POR COBRAR A CORTO PLAZO	91,235.27	5,933,499.50	5,928,256.31	96,478.46
.2.4	INGRESOS POR RECUPERAR A CORTO PLAZO	0.00	0.00	0.00	0.00
.2.5	DEUDORES POR ANTIPODOS DE LA TESORERÍA A CORTO PLAZO	0.00	595,359.74	595,359.74	0.00
.2.6	PRÉSTAMOS OTORGADOS A CORTO PLAZO	0.00	1,444,293.40	1,444,293.40	0.00
.2.9	OTROS DERECHOS A RECIBIR EFFECTIVO O EQUIVALENTES A CORTO PLAZO	0.00	0.00	0.00	0.00
.3	<b>DERECHOS A RECIBIR BIENES O SERVICIOS</b>	<b>20.00</b>	<b>187,675.18</b>	<b>187,695.18</b>	<b>0.00</b>
.3.1	ANTICIPO A PROVEEDORES POR ADQUISICIÓN DE BIENES Y PRESTACIÓN DE SERVICIOS A CORTO PLAZO	20.00	187,675.18	187,695.18	0.00
.3.2	ANTICIPO A PROVEEDORES POR ADQUISICIÓN DE BIENES INMUEBLES Y MUEBLES A CORTO PLAZO	0.00	0.00	0.00	0.00
.3.3	ANTICIPO A PROVEEDORES POR ADQUISICIÓN DE BIENES INTANGIBLES A CORTO PLAZO	0.00	0.00	0.00	0.00
.3.4	ANTICIPO A CONTRATISTAS POR OBRAS PÚBLICAS A CORTO PLAZO	0.00	0.00	0.00	0.00
.3.9	OTROS DERECHOS A RECIBIR BIENES O SERVICIOS A CORTO PLAZO	0.00	0.00	0.00	0.00
.4	<b>INVENTARIOS</b>	<b>0.00</b>	<b>0.00</b>	<b>0.00</b>	<b>0.00</b>
.4.1	INVENTARIO DE MERCANCIAS PARA VENTA	0.00	0.00	0.00	0.00
.4.2	INVENTARIO DE MERCANCIAS TERMINADAS	0.00	0.00	0.00	0.00
.4.3	INVENTARIO DE MERCANCIAS EN PROCESO DE ELABORACIÓN	0.00	0.00	0.00	0.00
.4.4	INVENTARIO DE MATERIAS PRIMAS, MATERIALES Y SUMINISTROS PARA PRODUCCIÓN	0.00	0.00	0.00	0.00
.4.5	BIENES EN TRÁNSITO	0.00	0.00	0.00	0.00
.5	<b>ALMACENES</b>	<b>0.00</b>	<b>0.00</b>	<b>0.00</b>	<b>0.00</b>
.5.1	ALMACÉN DE MATERIALES Y SUMINISTROS DE CONSUMO	0.00	0.00	0.00	0.00
.6	<b>ESTIMACIÓN POR PÉRDIDA O DETERIORO DE ACTIVOS CIRCULANTES</b>	<b>0.00</b>	<b>0.00</b>	<b>0.00</b>	<b>0.00</b>
	ESTIMACIONES PARA CUENTAS INCOBRABLES POR DERECHOS A RECIBIR EFFECTIVO O EQUIVALENTES	0.00	0.00	0.00	0.00
	ESTIMACIÓN POR DETERIORO DE INVENTARIOS	0.00	0.00	0.00	0.00
.9	<b>OTROS ACTIVOS CIRCULANTES</b>	<b>0.00</b>	<b>0.00</b>	<b>0.00</b>	<b>0.00</b>
.9.1	VALORES EN GARANTÍA	0.00	0.00	0.00	0.00
.9.2	BIENES EN GARANTÍA (EXCLUYE DEPÓSITOS DE FONDOS)	0.00	0.00	0.00	0.00
.9.3	BIENES DERIVADOS DE EMBARGOS, DECOMISOS, ASEGURAMIENTOS Y DACIÓN EN PAGO	0.00	0.00	0.00	0.00
.9.4	ADQUISICIÓN CON FONDOS DE TERCEROS	0.00	0.00	0.00	0.00
	<b>ACTIVO NO CIRCULANTE</b>	<b>112,198,163.01</b>	<b>17,819,623.64</b>	<b>16,545,538.20</b>	<b>113,442,248.45</b>
.1.1	<b>INVERSIONES FINANCIERAS A LARGO PLAZO</b>	<b>0.00</b>	<b>0.00</b>	<b>0.00</b>	<b>0.00</b>
.1.1.1	INVERSIONES A LARGO PLAZO	0.00	0.00	0.00	0.00
.1.1.2	TÍTULOS Y VALORES A LARGO PLAZO	0.00	0.00	0.00	0.00
.1.1.3	FIDEICOMISOS, MANDATOS Y CONTRATOS ANALÓGOS	0.00	0.00	0.00	0.00
.1.1.4	PARTICIPACIONES Y APORTACIONES DE CAPITAL	0.00	0.00	0.00	0.00
.2	<b>DERECHOS A RECIBIR EFFECTIVO O EQUIVALENTES A LARGO PLAZO</b>	<b>0.00</b>	<b>0.00</b>	<b>0.00</b>	<b>0.00</b>
.2.1	DOCUMENTOS POR COBRAR A LARGO PLAZO	0.00	0.00	0.00	0.00
.2.2	DEUDORES DIVERSOS A LARGO PLAZO	0.00	0.00	0.00	0.00
.2.3	INGRESOS POR RECUPERAR A LARGO PLAZO	0.00	0.00	0.00	0.00
.2.4	PRÉSTAMOS OTORGADOS A LARGO PLAZO	0.00	0.00	0.00	0.00
.2.9	OTROS DERECHOS A RECIBIR EFFECTIVO O EQUIVALENTES A LARGO PLAZO	0.00	0.00	0.00	0.00
.3	<b>BIENES INMUEBLES, INFRAESTRUCTURA Y CONSTRUCCIONES EN PROCESO</b>	<b>102,374,322.01</b>	<b>7,154,796.66</b>	<b>7,154,796.66</b>	<b>102,374,322.01</b>
.3.1	TERRENOS	18,656,381.47	0.00	0.00	18,656,381.47
.3.2	VIVIENDAS	0.00	0.00	0.00	0.00
.3.3	EDIFICIOS NO HABITACIONALES	76,563,143.88	7,154,796.66	0.00	83,717,940.54
.3.4	INFRAESTRUCTURA	0.00	0.00	0.00	0.00
.3.5	CONSTRUCCIONES EN PROCESO EN BIENES DE DOMINIO PÚBLICO	0.00	0.00	0.00	0.00
.3.6	CONSTRUCCIONES EN PROCESO EN BIENES PROPIOS	7,154,796.66	0.00	7,154,796.66	0.00
.3.9	OTROS BIENES INMUEBLES	0.00	0.00	0.00	0.00
.4	<b>BIENES MUEBLES</b>	<b>9,684,518.44</b>	<b>3,559,056.21</b>	<b>4,395,698.21</b>	<b>8,847,876.44</b>
.4.1	MOBILIARIO Y EQUIPO DE ADMINISTRACIÓN	7,019,570.67	3,387,797.16	3,311,760.25	7,095,607.58
.4.2	MOBILIARIO Y EQUIPO EDUCACIONAL Y RECREATIVO	113,397.16	0.00	65,059.05	48,338.11
	EQUIPO E INSTRUMENTAL MÉDICO Y DE LABORATORIO	0.00	0.00	0.00	0.00
	VEHÍCULOS Y EQUIPO DE TRANSPORTE	2,181,728.31	0.00	960,449.97	1,221,278.34
.4.5	EQUIPO DE DEFENSA Y SEGURIDAD	0.00	0.00	0.00	0.00
.4.6	MAQUINARIA, OTROS EQUIPOS Y HERRAMIENTAS	369,822.30	171,259.05	58,428.94	482,652.41
.4.7	COLECCIONES, OBRAS DE ARTE Y OBJETOS VALIOSOS	0.00	0.00	0.00	0.00
.4.8	ACTIVOS BIOLÓGICOS	0.00	0.00	0.00	0.00
.5	<b>ACTIVOS INTANGIBLES</b>	<b>139,322.56</b>	<b>2,395,400.00</b>	<b>314,672.56</b>	<b>2,220,050.00</b>
.5.1	SOFTWARE	9,257.56	2,395,400.00	246,812.56	2,157,845.00



5.2	PATENTES, MARCAS Y DERECHOS	0.00	0.00	0.00	0.00
5.3	CONCESIONES Y FRANQUICIAS	0.00	0.00	0.00	0.00
5.4	LICENCIAS	130,065.00	0.00	67,860.00	62,205.00
5.9	OTROS ACTIVOS INTANGIBLES	0.00	0.00	0.00	0.00
6	<b>DEPRECIACIÓN, DETERIORO Y AMORTIZACIÓN ACUMULADA DE BIENES</b>	<b>0.00</b>	<b>4,710,370.77</b>	<b>4,710,370.77</b>	<b>0.00</b>
6.1	DEPRECIACIÓN ACUMULADA DE BIENES INMUEBLES	0.00	0.00	0.00	0.00
	DEPRECIACIÓN ACUMULADA DE INFRAESTRUCTURA	0.00	0.00	0.00	0.00
	DEPRECIACIÓN ACUMULADA DE BIENES MUEBLES	0.00	4,395,698.21	4,395,698.21	0.00
6.4	DETERIORO ACUMULADO DE ACTIVOS BIOLÓGICOS	0.00	0.00	0.00	0.00
6.5	AMORTIZACIÓN ACUMULADA DE ACTIVOS INTANGIBLES	0.00	314,672.56	314,672.56	0.00
7	<b>ACTIVOS DIFERIDOS</b>	<b>0.00</b>	<b>0.00</b>	<b>0.00</b>	<b>0.00</b>
7.1	ESTUDIOS, FORMULACIÓN Y EVALUACIÓN DE PROYECTOS	0.00	0.00	0.00	0.00
7.2	DERECHOS SOBRE BIENES EN RÉGIMEN DE ARRENDAMIENTO FINANCIERO	0.00	0.00	0.00	0.00
7.3	GASTOS PAGADOS POR ADELANTADO A LARGO PLAZO	0.00	0.00	0.00	0.00
7.4	ANTICIPOS A LARGO PLAZO	0.00	0.00	0.00	0.00
7.5	BENEFICIOS AL RETIRO DE EMPLEADOS PAGADOS POR ADELANTADO	0.00	0.00	0.00	0.00
7.9	OTROS ACTIVOS DIFERIDOS	0.00	0.00	0.00	0.00
8	<b>ESTIMACIÓN POR PÉRDIDA O DETERIORO DE ACTIVOS NO CIRCULANTES</b>	<b>0.00</b>	<b>0.00</b>	<b>0.00</b>	<b>0.00</b>
8.1	ESTIMACIONES POR PÉRDIDA DE CUENTAS INCOBRABLES DE DOCUMENTOS POR COBRAR A LARGO PLAZO	0.00	0.00	0.00	0.00
8.2	ESTIMACIONES POR PÉRDIDA DE CUENTAS INCOBRABLES DE DEUDORES DIVERSOS POR COBRAR A LARGO PLAZO	0.00	0.00	0.00	0.00
8.3	ESTIMACIONES POR PÉRDIDA DE CUENTAS INCOBRABLES DE INGRESOS POR COBRAR A LARGO PLAZO	0.00	0.00	0.00	0.00
8.4	ESTIMACIONES POR PÉRDIDA DE CUENTAS INCOBRABLES DE PRÉSTAMOS OTORGADOS A LARGO PLAZO	0.00	0.00	0.00	0.00
8.9	ESTIMACIONES POR PÉRDIDA DE OTRAS CUENTAS INCOBRABLES A LARGO PLAZO	0.00	0.00	0.00	0.00
9	<b>OTROS ACTIVOS NO CIRCULANTES</b>	<b>0.00</b>	<b>0.00</b>	<b>0.00</b>	<b>0.00</b>
9.1	BIENES EN CONCESIÓN	0.00	0.00	0.00	0.00
9.2	BIENES EN ARRENDAMIENTO FINANCIERO	0.00	0.00	0.00	0.00
9.3	BIENES EN COMODATO	0.00	0.00	0.00	0.00
	<b>PASIVO</b>	<b>5,756,232.93</b>	<b>551,531,448.45</b>	<b>558,147,114.48</b>	<b>12,371,898.96</b>
	<b>PASIVO CIRCULANTE</b>	<b>4,431,064.18</b>	<b>547,938,181.81</b>	<b>555,677,992.39</b>	<b>12,170,874.76</b>
1.1	<b>CUENTAS POR PAGAR A CORTO PLAZO</b>	<b>4,261,898.45</b>	<b>523,401,537.31</b>	<b>529,065,106.10</b>	<b>9,925,467.24</b>
1.1.1	SERVICIOS PERSONALES POR PAGAR A CORTO PLAZO	1,468,171.71	161,297,819.84	162,168,540.86	2,338,892.73
1.1.2	PROVEEDORES POR PAGAR A CORTO PLAZO	248,271.83	149,885,693.74	154,318,845.11	4,681,423.20
1.1.3	CONTRATISTAS POR OBRAS PÚBLICAS POR PAGAR A CORTO PLAZO	0.00	0.00	0.00	0.00
1.1.4	PARTICIPACIONES Y APORTACIONES POR PAGAR A CORTO PLAZO	0.00	0.00	0.00	0.00
1.1.5	TRANSFERENCIAS OTORGADAS POR PAGAR A CORTO PLAZO	838,362.06	184,245,777.14	183,407,415.08	0.00
1.1.6	INTERESES, COMISIONES Y OTROS GASTOS DE LA DEUDA PÚBLICA POR PAGAR A CORTO PLAZO	0.00	0.00	0.00	0.00
	RETENCIONES Y CONTRIBUCIONES POR PAGAR A CORTO PLAZO	1,701,118.20	26,699,372.96	27,898,380.74	2,900,125.98
	DEVOLUCIONES DE LA LEY DE INGRESOS POR PAGAR A CORTO PLAZO	0.00	0.00	0.00	0.00
1.1.9	OTRAS CUENTAS POR PAGAR A CORTO PLAZO	5,974.65	1,272,873.63	1,271,924.31	5,025.33
1.2	<b>DOCUMENTOS POR PAGAR A CORTO PLAZO</b>	<b>169,165.73</b>	<b>2,178,930.41</b>	<b>2,009,764.68</b>	<b>0.00</b>
1.2.1	DOCUMENTOS COMERCIALES POR PAGAR A CORTO PLAZO	0.00	0.00	0.00	0.00
1.2.2	DOCUMENTOS CON CONTRATISTAS POR OBRAS PÚBLICAS POR PAGAR A CORTO PLAZO	0.00	0.00	0.00	0.00
1.2.9	OTROS DOCUMENTOS POR PAGAR A CORTO PLAZO	169,165.73	2,178,930.41	2,009,764.68	0.00
1.3	<b>PORCIÓN A CORTO PLAZO DE LA DEUDA PÚBLICA A LARGO PLAZO</b>	<b>0.00</b>	<b>0.00</b>	<b>0.00</b>	<b>0.00</b>
1.3.1	PORCIÓN A CORTO PLAZO DE LA DEUDA PÚBLICA INTERNA	0.00	0.00	0.00	0.00
1.3.2	PORCIÓN A CORTO PLAZO DE LA DEUDA PÚBLICA EXTERNA	0.00	0.00	0.00	0.00
1.3.3	PORCIÓN A CORTO PLAZO DE ARRENDAMIENTO FINANCIERO	0.00	0.00	0.00	0.00
1.4	<b>TÍTULOS Y VALORES A CORTO PLAZO</b>	<b>0.00</b>	<b>0.00</b>	<b>0.00</b>	<b>0.00</b>
1.4.1	TÍTULOS Y VALORES DE LA DEUDA PÚBLICA INTERNA A CORTO PLAZO	0.00	0.00	0.00	0.00
1.4.2	TÍTULOS Y VALORES DE LA DEUDA PÚBLICA EXTERNA A CORTO PLAZO	0.00	0.00	0.00	0.00
1.5	<b>PASIVOS DIFERIDOS A CORTO PLAZO</b>	<b>0.00</b>	<b>0.00</b>	<b>0.00</b>	<b>0.00</b>
1.5.1	INGRESOS COBRADOS POR ADELANTADO A CORTO PLAZO	0.00	0.00	0.00	0.00
1.5.2	INTERESES COBRADOS POR ADELANTADO A CORTO PLAZO	0.00	0.00	0.00	0.00
1.5.9	OTROS PASIVOS DIFERIDOS A CORTO PLAZO	0.00	0.00	0.00	0.00
1.6	<b>FONDOS Y BIENES DE TERCEROS EN GARANTÍA Y/O ADMINISTRACIÓN A CORTO PLAZO</b>	<b>0.00</b>	<b>22,357,714.09</b>	<b>24,603,121.61</b>	<b>2,245,407.52</b>
1.6.1	FONDOS EN GARANTÍA A CORTO PLAZO	0.00	0.00	0.00	0.00
1.6.2	FONDOS EN ADMINISTRACIÓN A CORTO PLAZO	0.00	0.00	0.00	0.00
1.6.3	FONDOS CONTINGENTES A CORTO PLAZO	0.00	0.00	0.00	0.00
1.6.4	FONDOS DE FIDEICOMISOS, MANDATOS Y CONTRATOS ANÁLOGOS A CORTO PLAZO	0.00	0.00	0.00	0.00
1.6.5	OTROS FONDOS DE TERCEROS EN GARANTÍA Y/O ADMINISTRACIÓN A CORTO PLAZO	0.00	22,357,714.09	24,603,121.61	2,245,407.52
1.6.6	VALORES Y BIENES EN GARANTÍA A CORTO PLAZO	0.00	0.00	0.00	0.00
1.7	<b>PROVISIONES A CORTO PLAZO</b>	<b>0.00</b>	<b>0.00</b>	<b>0.00</b>	<b>0.00</b>
1.7.1	PROVISIÓN PARA DEMANDAS Y JUICIOS A CORTO PLAZO	0.00	0.00	0.00	0.00
1.7.2	PROVISIÓN PARA CONTINGENCIAS A CORTO PLAZO	0.00	0.00	0.00	0.00
1.7.9	OTRAS PROVISIONES A CORTO PLAZO	0.00	0.00	0.00	0.00
1.9	<b>OTROS PASIVOS A CORTO PLAZO</b>	<b>0.00</b>	<b>0.00</b>	<b>0.00</b>	<b>0.00</b>
	INGRESOS POR CLASIFICAR	0.00	0.00	0.00	0.00
	RECAUDACIÓN POR PARTICIPAR	0.00	0.00	0.00	0.00
1.9.9	OTROS PASIVOS CIRCULANTES	0.00	0.00	0.00	0.00
2	<b>PASIVO NO CIRCULANTE</b>	<b>1,325,168.75</b>	<b>3,593,266.64</b>	<b>2,469,122.09</b>	<b>201,024.20</b>
2.1	<b>CUENTAS POR PAGAR A LARGO PLAZO</b>	<b>0.00</b>	<b>0.00</b>	<b>0.00</b>	<b>0.00</b>
2.1.1	PROVEEDORES POR PAGAR A LARGO PLAZO	0.00	0.00	0.00	0.00
2.1.2	CONTRATISTAS POR OBRAS PÚBLICAS POR PAGAR A LARGO PLAZO	0.00	0.00	0.00	0.00
2.2	<b>DOCUMENTOS POR PAGAR A LARGO PLAZO</b>	<b>0.00</b>	<b>0.00</b>	<b>0.00</b>	<b>0.00</b>



2.1	DOCUMENTOS COMERCIALES POR PAGAR A LARGO PLAZO	0.00	0.00	0.00	0.00
2.2	DOCUMENTOS CON CONTRATISTAS POR OBRAS PÚBLICAS POR PAGAR A LARGO PLAZO	0.00	0.00	0.00	0.00
2.9	OTROS DOCUMENTOS POR PAGAR A LARGO PLAZO	0.00	0.00	0.00	0.00
3	<b>DEUDA PÚBLICA A LARGO PLAZO</b>	<b>0.00</b>	<b>0.00</b>	<b>0.00</b>	<b>0.00</b>
3.1	TÍTULOS Y VALORES DE LA DEUDA PÚBLICA INTERNA A LARGO PLAZO	0.00	0.00	0.00	0.00
3.2	TÍTULOS Y VALORES DE LA DEUDA PÚBLICA EXTERNA A LARGO PLAZO	0.00	0.00	0.00	0.00
	PRÉSTAMOS DE LA DEUDA PÚBLICA INTERNA POR PAGAR A LARGO PLAZO	0.00	0.00	0.00	0.00
	PRÉSTAMOS DE LA DEUDA PÚBLICA EXTERNA POR PAGAR A LARGO PLAZO	0.00	0.00	0.00	0.00
3.5	ARRENDAMIENTO FINANCIERO POR PAGAR A LARGO PLAZO	0.00	0.00	0.00	0.00
4	<b>PASIVOS DIFERIDOS A LARGO PLAZO</b>	<b>0.00</b>	<b>0.00</b>	<b>0.00</b>	<b>0.00</b>
4.1	CRÉDITOS DIFERIDOS A LARGO PLAZO	0.00	0.00	0.00	0.00
4.2	INTERESES COBRADOS POR ADELANTADO A LARGO PLAZO	0.00	0.00	0.00	0.00
4.9	OTROS PASIVOS DIFERIDOS A LARGO PLAZO	0.00	0.00	0.00	0.00
5	<b>FONDOS Y BIENES DE TERCEROS EN GARANTÍA Y/O ADMINISTRACIÓN A LARGO PLAZO</b>	<b>166,993.60</b>	<b>2,435,091.49</b>	<b>2,469,122.09</b>	<b>201,024.20</b>
5.1	FONDOS EN GARANTÍA A LARGO PLAZO	0.00	0.00	0.00	0.00
5.2	FONDOS EN ADMINISTRACIÓN A LARGO PLAZO	0.00	0.00	0.00	0.00
5.3	FONDOS CONTINGENTES A LARGO PLAZO	0.00	0.00	0.00	0.00
5.4	FONDOS DE FIDEICOMISOS, MANDATOS Y CONTRATOS ANÁLOGOS A LARGO PLAZO	0.00	0.00	0.00	0.00
5.5	OTROS FONDOS DE TERCEROS EN GARANTÍA Y/O ADMINISTRACIÓN A LARGO PLAZO	166,993.60	2,435,091.49	2,469,122.09	201,024.20
5.6	VALORES Y BIENES EN GARANTÍA A LARGO PLAZO	0.00	0.00	0.00	0.00
6	<b>PROVISIONES A LARGO PLAZO</b>	<b>1,158,175.15</b>	<b>1,158,175.15</b>	<b>0.00</b>	<b>0.00</b>
6.1	PROVISIÓN PARA DEMANDAS Y JUICIOS A LARGO PLAZO	0.00	0.00	0.00	0.00
6.2	PROVISIÓN PARA PENSIONES A LARGO PLAZO	0.00	0.00	0.00	0.00
6.3	PROVISIÓN PARA CONTINGENCIAS A LARGO PLAZO	1,158,175.15	1,158,175.15	0.00	0.00
6.9	OTRAS PROVISIONES A LARGO PLAZO	0.00	0.00	0.00	0.00
	<b>HACIENDA PÚBLICA/ PATRIMONIO</b>	<b>115,278,945.07</b>	<b>49,465.24</b>	<b>318,844.93</b>	<b>115,548,324.76</b>
	HACIENDA PÚBLICA/PATRIMONIO CONTRIBUIDO	17,840,000.00	0.00	0.00	17,840,000.00
1.1	APORTACIONES	0.00	0.00	0.00	0.00
1.2	DONACIONES DE CAPITAL	17,840,000.00	0.00	0.00	17,840,000.00
1.3	ACTUALIZACIÓN DE LA HACIENDA PÚBLICA/PATRIMONIO	0.00	0.00	0.00	0.00
2	<b>HACIENDA PÚBLICA /PATRIMONIO GENERADO</b>	<b>66,946,800.00</b>	<b>0.00</b>	<b>0.00</b>	<b>66,946,800.00</b>
2.1	RESULTADOS DEL EJERCICIO (AHORRO/ DESAHORRO)	0.00	0.00	0.00	0.00
2.2	RESULTADOS DE EJERCICIOS ANTERIORES	66,946,800.00	0.00	0.00	66,946,800.00
2.3	REVALÚOS	0.00	0.00	0.00	0.00
2.3.1	REVALÚO DE BIENES INMUEBLES	0.00	0.00	0.00	0.00
2.3.2	REVALÚO DE BIENES MUEBLES	0.00	0.00	0.00	0.00
	REVALÚO DE BIENES INTANGIBLES	0.00	0.00	0.00	0.00
	OTROS REVALÚOS	0.00	0.00	0.00	0.00
2.4	RESERVAS	0.00	0.00	0.00	0.00
2.4.1	RESERVAS DE PATRIMONIO	0.00	0.00	0.00	0.00
2.4.2	RESERVAS TERRITORIALES	0.00	0.00	0.00	0.00
2.4.3	RESERVAS POR CONTINGENCIAS	0.00	0.00	0.00	0.00
2.5	RECTIFICACIONES DE RESULTADOS DE EJERCICIOS ANTERIORES	-1,775,849.95	49,465.24	318,844.93	-1,506,470.26
2.5.1	CAMBIOS EN POLÍTICAS CONTABLES	-502,732.38	0.00	0.00	-502,732.38
2.5.2	CAMBIOS POR ERRORES CONTABLES	-1,273,117.57	49,465.24	318,844.93	-1,003,737.88
3	<b>EXCESO O INSUFICIENCIA EN LA ACTUALIZACIÓN DE LA HACIENDA PÚBLICA/PATRIMONIO</b>	<b>32,267,995.02</b>	<b>0.00</b>	<b>0.00</b>	<b>32,267,995.02</b>
3.1	RESULTADO POR POSICIÓN MONETARIA	0.00	0.00	0.00	0.00
3.2	RESULTADO POR TENENCIA DE ACTIVOS NO MONETARIOS	32,267,995.02	0.00	0.00	32,267,995.02
	<b>INGRESOS Y OTROS BENEFICIOS</b>	<b>0.00</b>	<b>0.00</b>	<b>472,154,826.73</b>	<b>742,154,826.73</b>
1	<b>INGRESOS DE GESTIÓN</b>	<b>0.00</b>	<b>0.00</b>	<b>0.00</b>	<b>0.00</b>
1.1	<b>IMPUESTOS</b>	<b>0.00</b>	<b>0.00</b>	<b>0.00</b>	<b>0.00</b>
1.1.1	IMPUESTOS SOBRE LOS INGRESOS	0.00	0.00	0.00	0.00
1.1.2	IMPUESTOS SOBRE EL PATRIMONIO	0.00	0.00	0.00	0.00
1.1.3	IMPUESTOS SOBRE LA PRODUCCIÓN, EL CONSUMO Y LAS TRANSACCIONES	0.00	0.00	0.00	0.00
1.1.4	IMPUESTOS AL COMERCIO EXTERIOR	0.00	0.00	0.00	0.00
1.1.5	IMPUESTOS SOBRE NÓMINAS Y ASIMILABLES	0.00	0.00	0.00	0.00
1.1.6	IMPUESTOS ECOLÓGICOS	0.00	0.00	0.00	0.00
1.1.7	ACCESORIOS DE IMPUESTOS	0.00	0.00	0.00	0.00
1.1.8	IMPUESTOS NO COMPRENDIDOS EN LA LEY DE INGRESOS VIGENTES, CAUSADOS EN EJERCICIOS FISCALES ANTERIORES PENDIENTES DE LIQUIDACIÓN O PAGO	0.00	0.00	0.00	0.00
1.1.9	OTROS IMPUESTOS	0.00	0.00	0.00	0.00
1.2	<b>CUOTAS Y APORTACIONES DE SEGURIDAD SOCIAL</b>	<b>0.00</b>	<b>0.00</b>	<b>0.00</b>	<b>0.00</b>
1.2.1	APORTACIONES PARA FONDOS DE VIVIENDA	0.00	0.00	0.00	0.00
1.2.2	CUOTAS PARA LA SEGURIDAD SOCIAL	0.00	0.00	0.00	0.00
1.2.3	CUOTAS DE AHORRO PARA EL RETIRO	0.00	0.00	0.00	0.00
1.2.4	ACCESORIOS DE CUOTAS Y APORTACIONES DE SEGURIDAD SOCIAL	0.00	0.00	0.00	0.00
1.2.9	OTRAS CUOTAS Y APORTACIONES PARA LA SEGURIDAD SOCIAL	0.00	0.00	0.00	0.00
	<b>CONTRIBUCIONES DE MEJORAS</b>	<b>0.00</b>	<b>0.00</b>	<b>0.00</b>	<b>0.00</b>
	CONTRIBUCIONES DE MEJORAS POR OBRAS PÚBLICAS	0.00	0.00	0.00	0.00
1.3.2	CONTRIBUCIONES DE MEJORAS NO COMPRENDIDAS EN LA LEY DE INGRESOS VIGENTE, CAUSADAS EN EJERCICIOS FISCALES ANTERIORES PENDIENTES DE LIQUIDACIÓN O PAGO	0.00	0.00	0.00	0.00
1.4	<b>DERECHOS</b>	<b>0.00</b>	<b>0.00</b>	<b>0.00</b>	<b>0.00</b>
1.4.1	DERECHOS POR EL USO, GOCE, APROVECHAMIENTO O EXPLOTACIÓN DE BIENES DE DOMINIO PÚBLICO	0.00	0.00	0.00	0.00
1.4.2	DERECHOS A LOS HIDROCARBUROS (DEROGADA)	0.00	0.00	0.00	0.00
1.4.3	DERECHOS POR PRESTACIÓN DE SERVICIOS	0.00	0.00	0.00	0.00
1.4.4	ACCESORIOS DE DERECHOS	0.00	0.00	0.00	0.00



4.5	DERECHOS NO COMPRENDIDOS EN LA LEY DE INGRESOS VIGENTE, CAUSADOS EN EJERCICIOS FISCALES ANTERIORES PENDIENTES DE LIQUIDACIÓN O PAGO	0.00	0.00	0.00	0.00
4.9	OTROS DERECHOS	0.00	0.00	0.00	0.00
5	<b>PRODUCTOS</b>	<b>0.00</b>	<b>0.00</b>	<b>0.00</b>	<b>0.00</b>
5.1	PRODUCTOS	0.00	0.00	0.00	0.00
5.2	ENAJENACIÓN DE BIENES MUEBLES NO SUJETOS A SER INVENTARIADOS (DEROGADA)	0.00	0.00	0.00	0.00
5.3	ACCESORIOS DE PRODUCTOS (DEROGADA)	0.00	0.00	0.00	0.00
	PRODUCTOS NO COMPRENDIDOS EN LA LEY DE INGRESOS VIGENTE, CAUSADOS EN EJERCICIOS FISCALES ANTERIORES PENDIENTES DE LIQUIDACIÓN O PAGO	0.00	0.00	0.00	0.00
	OTROS PRODUCTOS QUE GENERAN INGRESOS CORRIENTES (DEROGADA)	0.00	0.00	0.00	0.00
6	<b>APROVECHAMIENTOS</b>	<b>0.00</b>	<b>0.00</b>	<b>0.00</b>	<b>0.00</b>
6.1	INCENTIVOS DERIVADOS DE LA COLABORACIÓN FISCAL (DEROGADA)	0.00	0.00	0.00	0.00
6.2	MULTAS	0.00	0.00	0.00	0.00
6.3	INDEMNIZACIONES	0.00	0.00	0.00	0.00
6.4	REINTEGROS	0.00	0.00	0.00	0.00
6.5	APROVECHAMIENTOS PROVENIENTES DE OBRAS PÚBLICAS	0.00	0.00	0.00	0.00
6.6	APROVECHAMIENTOS NO COMPRENDIDOS EN LA LEY DE INGRESOS VIGENTE, CAUSADOS EN EJERCICIOS FISCALES ANTERIORES PENDIENTES DE LIQUIDACIÓN O PAGO	0.00	0.00	0.00	0.00
6.7	APROVECHAMIENTOS POR APORTACIONES Y COOPERACIONES (DEROGADA)	0.00	0.00	0.00	0.00
6.8	ACCESORIOS DE APROVECHAMIENTOS	0.00	0.00	0.00	0.00
6.9	OTROS APROVECHAMIENTOS	0.00	0.00	0.00	0.00
7	<b>INGRESOS POR VENTA DE BIENES Y PRESTACIÓN DE SERVICIOS</b>	<b>0.00</b>	<b>0.00</b>	<b>0.00</b>	<b>0.00</b>
7.1	INGRESOS POR VENTA DE BIENES Y PRESTACIÓN DE SERVICIOS DE INSTITUCIONES PÚBLICAS DE SEGURIDAD SOCIAL	0.00	0.00	0.00	0.00
7.2	INGRESOS POR VENTA DE BIENES Y PRESTACIÓN DE SERVICIOS DE EMPRESAS PRODUCTIVAS DEL ESTADO	0.00	0.00	0.00	0.00
7.3	INGRESOS POR VENTA DE BIENES Y PRESTACIÓN DE SERVICIOS DE ENTIDADES PARAESTATALES Y FIDEICOMISOS NO EMP	0.00	0.00	0.00	0.00
7.4	INGRESOS POR VENTA DE BIENES Y PRESTACIÓN DE SERVICIOS DE ENTIDADES PARAESTATALES EMPRESARIALES NO FIN	0.00	0.00	0.00	0.00
7.5	INGRESOS POR VENTA DE BIENES Y PRESTACIÓN DE SERVICIOS DE ENTIDADES PARAESTATALES EMPRESARIALES FINAN	0.00	0.00	0.00	0.00
7.6	INGRESOS POR VENTA DE BIENES Y PRESTACIÓN DE SERVICIOS DE ENTIDADES PARAESTATALES EMPRESARIALES FINAN	0.00	0.00	0.00	0.00
7.7	INGRESOS POR VENTA DE BIENES Y PRESTACIÓN DE SERVICIOS DE FIDEICOMISOS FINANCIEROS PÚBLICOS CON PARTICIP	0.00	0.00	0.00	0.00
7.8	INGRESOS POR VENTA DE BIENES Y PRESTACIÓN DE SERVICIOS DE LOS PODERES LEGISLATIVO Y JUDICIAL, Y DE LOS ORG	0.00	0.00	0.00	0.00
9	<b>INGRESOS NO COMPRENDIDOS EN LAS FRACCIONES DE LA LEY DE INGRESOS CAUSADOS EN EJERCICIOS FISCALES ANTE</b>	<b>0.00</b>	<b>0.00</b>	<b>0.00</b>	<b>0.00</b>
9.1	IMPUESTOS NO COMPRENDIDOS EN LAS FRACCIONES DE LA LEY DE INGRESOS CAUSADOS EN EJERCICIOS FISCALES ANTE	0.00	0.00	0.00	0.00
9.2	CONTRIBUCIONES DE MEJORAS, DERECHOS, PRODUCTOS Y APROVECHAMIENTOS NO COMPRENDIDOS EN LAS FRACCIONES	0.00	0.00	0.00	0.00
	<b>PARTICIPACIONES, APORTACIONES, CONVENIOS, INCENTIVOS DERIVADOS DE LA COLABORACIÓN FISCAL, FONDOS DISTINTOS DE APORTACIONES, TRANSFERENCIAS, ASIGNACIONES, SUBSIDIOS Y SUBVENCIONES, Y PENSIONES Y JUBILACIONES</b>	<b>0.00</b>	<b>0.00</b>	<b>469,104,515.09</b>	<b>469,104,515.09</b>
10.1	<b>PARTICIPACIONES, APORTACIONES, CONVENIOS, INCENTIVOS DERIVADOS DE LA COLABORACIÓN FISCAL Y FONDOS DISTINTOS DE APORTACIONES</b>	<b>0.00</b>	<b>0.00</b>	<b>0.00</b>	<b>0.00</b>
10.1.1	PARTICIPACIONES	0.00	0.00	0.00	0.00
10.1.2	APORTACIONES	0.00	0.00	0.00	0.00
	CONVENIOS	0.00	0.00	0.00	0.00
	INCENTIVOS DERIVADOS DE LA COLABORACIÓN FISCAL	0.00	0.00	0.00	0.00
10.1.5	FONDOS DISTINTOS DE APORTACIONES	0.00	0.00	0.00	0.00
10.2	<b>TRANSFERENCIAS, ASIGNACIONES, SUBSIDIOS Y SUBVENCIONES, Y PENSIONES Y JUBILACIONES</b>	<b>0.00</b>	<b>0.00</b>	<b>469,104,515.09</b>	<b>469,104,515.09</b>
10.2.1	TRANSFERENCIAS Y ASIGNACIONES	0.00	0.00	469,104,515.09	469,104,515.09
10.2.2	TRANSFERENCIAS DEL SECTOR PÚBLICO (DEROGADA)	0.00	0.00	0.00	0.00
10.2.3	SUBSIDIOS Y SUBVENCIONES	0.00	0.00	0.00	0.00
10.2.4	AYUDAS SOCIALES (DEROGADA)	0.00	0.00	0.00	0.00
10.2.5	PENSIONES Y JUBILACIONES	0.00	0.00	0.00	0.00
10.2.6	TRANSFERENCIAS DEL EXTERIOR (DEROGADA)	0.00	0.00	0.00	0.00
10.2.7	TRANSFERENCIAS DEL FONDO MEXICANO DEL PETRÓLEO PARA LA ESTABILIZACIÓN Y EL DESARROLLO	0.00	0.00	0.00	0.00
10.3	<b>OTROS INGRESOS Y BENEFICIOS</b>	<b>0.00</b>	<b>0.00</b>	<b>3,050,311.64</b>	<b>3,050,311.64</b>
10.3.1	<b>INGRESOS FINANCIEROS</b>	<b>0.00</b>	<b>0.00</b>	<b>376,408.95</b>	<b>376,408.95</b>
10.3.1.1	INTERESES GANADOS DE TÍTULOS, VALORES Y DEMÁS INSTRUMENTOS FINANCIEROS	0.00	0.00	376,408.95	376,408.95
10.3.1.9	OTROS INGRESOS FINANCIEROS	0.00	0.00	0.00	0.00
10.3.2	<b>INCREMENTO POR VARIACIÓN DE INVENTARIOS</b>	<b>0.00</b>	<b>0.00</b>	<b>0.00</b>	<b>0.00</b>
10.3.2.1	INCREMENTO POR VARIACIÓN DE INVENTARIOS DE MERCANCÍAS PARA VENTA	0.00	0.00	0.00	0.00
10.3.2.2	INCREMENTO POR VARIACIÓN DE INVENTARIOS DE MERCANCÍAS TERMINADAS	0.00	0.00	0.00	0.00
10.3.2.3	INCREMENTO POR VARIACIÓN DE INVENTARIOS DE MERCANCÍAS EN PROCESO DE ELABORACIÓN	0.00	0.00	0.00	0.00
10.3.2.4	INCREMENTO POR VARIACIÓN DE INVENTARIOS DE MATERIAS PRIMAS, MATERIALES Y SUMINISTROS PARA PRODUCCIÓN	0.00	0.00	0.00	0.00
10.3.2.5	INCREMENTO POR VARIACIÓN DE ALMACÉN DE MATERIAS PRIMAS, MATERIALES Y SUMINISTROS DE CONSUMO	0.00	0.00	0.00	0.00
10.3.3	<b>DISMINUCIÓN DEL EXCESO DE ESTIMACIONES POR PÉRDIDA O DETERIORO U OBSOLESCENCIA</b>	<b>0.00</b>	<b>0.00</b>	<b>0.00</b>	<b>0.00</b>
10.3.3.1	DISMINUCIÓN DEL EXCESO DE ESTIMACIONES POR PÉRDIDA O DETERIORO U OBSOLESCENCIA	0.00	0.00	0.00	0.00
10.3.4	<b>DISMINUCIÓN DEL EXCESO DE PROVISIONES</b>	<b>0.00</b>	<b>0.00</b>	<b>0.00</b>	<b>0.00</b>
10.3.4.1	DISMINUCIÓN DEL EXCESO DE PROVISIONES	0.00	0.00	0.00	0.00
10.3.9	<b>OTROS INGRESOS Y BENEFICIOS VARIOS</b>	<b>0.00</b>	<b>0.00</b>	<b>2,673,902.69</b>	<b>2,673,902.69</b>
10.3.9.1	OTROS INGRESOS DE EJERCICIOS ANTERIORES (DEROGADA)	0.00	0.00	0.00	0.00
10.3.9.2	BONIFICACIONES Y DESCUENTOS OBTENIDOS	0.00	0.00	0.00	0.00
10.3.9.3	DIFERENCIAS POR TIPO DE CAMBIO A FAVOR	0.00	0.00	0.00	0.00
10.3.9.4	DIFERENCIAS DE COTIZACIONES A FAVOR EN VALORES NEGOCIABLES	0.00	0.00	0.00	0.00
	RESULTADO POR POSICIÓN MONETARIA	0.00	0.00	0.00	0.00
	UTILIDADES POR PARTICIPACIÓN PATRIMONIAL	0.00	0.00	0.00	0.00
10.3.9.7	DIFERENCIAS POR REESTRUCTURACIÓN DE DEUDA PÚBLICA A FAVOR	0.00	0.00	0.00	0.00
10.3.9.9	OTROS INGRESOS Y BENEFICIOS VARIOS	0.00	0.00	2,673,902.69	2,673,902.69
	<b>GASTOS Y OTRAS PERDIDAS</b>	<b>0.00</b>	<b>447,225,405.73</b>	<b>0.02</b>	<b>447,225,405.71</b>
11	<b>GASTOS DE FUNCIONAMIENTO</b>	<b>0.00</b>	<b>260,354,787.36</b>	<b>0.00</b>	<b>260,354,787.36</b>
11.1	<b>SERVICIOS PERSONALES</b>	<b>0.00</b>	<b>136,654,780.95</b>	<b>0.00</b>	<b>136,654,780.95</b>
11.1.1	REMUNERACIONES AL PERSONAL DE CARÁCTER PERMANENTE	0.00	50,908,752.04	0.00	50,908,752.04



1.2	REMUNERACIONES AL PERSONAL DE CARÁCTER TRANSITORIO	0.00	45,650,561.37	0.00	45,650,561.37
1.3	REMUNERACIONES ADICIONALES Y ESPECIALES	0.00	8,972,865.76	0.00	8,972,865.76
1.4	SEGURIDAD SOCIAL	0.00	8,761,643.29	0.00	8,761,643.29
1.5	OTRAS PRESTACIONES SOCIALES Y ECONÓMICAS	0.00	3,315,658.43	0.00	3,315,658.43
1.6	PAGO DE ESTIMULOS A SERVIDORES PÚBLICOS	0.00	19,045,300.06	0.00	19,045,300.06
2	<b>MATERIALES Y SUMINISTROS</b>	<b>0.00</b>	<b>90,671,702.51</b>	<b>0.00</b>	<b>90,671,702.51</b>
	MATERIALES DE ADMINISTRACIÓN, EMISIÓN DE DOCUMENTOS Y ARTICULOS OFICIALES	0.00	87,108,789.47	0.00	87,108,789.47
	ALIMENTOS Y UTENSILIOS	0.00	952,851.06	0.00	952,851.06
2.3	MATERIAS PRIMAS Y MATERIALES DE PRODUCCIÓN Y COMERCIALIZACIÓN	0.00	0.00	0.00	0.00
2.4	MATERIALES Y ARTÍCULOS DE CONSTRUCCIÓN Y DE REPARACIÓN	0.00	169,104.93	0.00	169,104.93
2.5	PRODUCTOS QUÍMICOS, FARMACÉUTICOS Y DE LABORATORIO	0.00	201,140.21	0.00	201,140.21
2.6	COMBUSTIBLES, LUBRICANTES Y ADITIVOS	0.00	539,438.01	0.00	539,438.01
2.7	VESTUARIO, BLANCOS, PRENDAS DE PROTECCIÓN Y ARTÍCULOS DEPORTIVOS	0.00	1,036,918.12	0.00	1,036,918.12
2.8	MATERIALES Y SUMINISTROS PARA SEGURIDAD	0.00	0.00	0.00	0.00
2.9	HERRAMIENTAS, REFACCIONES Y ACCESORIOS MENORES	0.00	563,459.91	0.00	563,459.91
3	<b>SERVICIOS GENERALES</b>	<b>0.00</b>	<b>33,128,303.90</b>	<b>0.00</b>	<b>33,128,303.90</b>
3.1	SERVICIOS BÁSICOS	0.00	3,276,613.68	0.00	3,276,613.68
3.2	SERVICIOS DE ARRENDAMIENTO	0.00	2,906,901.46	0.00	2,906,901.46
3.3	SERVICIOS PROFESIONALES, CIENTÍFICOS Y TÉCNICOS Y OTROS SERVICIOS	0.00	8,513,635.56	0.00	8,513,635.56
3.4	SERVICIOS FINANCIEROS, BANCARIOS Y COMERCIALES	0.00	457,278.07	0.00	457,278.07
3.5	SERVICIOS DE INSTALACIÓN, REPARACIÓN, MANTENIMIENTO Y CONSERVACIÓN	0.00	1,262,086.44	0.00	1,262,086.44
3.6	SERVICIOS DE COMUNICACIÓN SOCIAL Y PUBLICIDAD	0.00	10,115,019.10	0.00	10,115,019.10
3.7	SERVICIOS DE TRASLADO Y VIÁTICOS	0.00	3,875,905.56	0.00	3,875,905.56
3.8	SERVICIOS OFICIALES	0.00	318,389.43	0.00	318,389.43
3.9	OTROS SERVICIOS GENERALES	0.00	2,402,474.60	0.00	2,402,474.60
	<b>TRANSFERENCIAS, ASIGNACIONES, SUBSIDIOS Y OTRAS AYUDAS</b>	<b>0.00</b>	<b>182,160,233.43</b>	<b>0.00</b>	<b>182,160,233.43</b>
	<b>TRANSFERENCIAS INTERNAS Y ASIGNACIONES AL SECTOR PÚBLICO</b>	<b>0.00</b>	<b>10,748,723.48</b>	<b>0.00</b>	<b>10,748,723.48</b>
1.1	ASIGNACIONES AL SECTOR PÚBLICO	0.00	10,748,723.48	0.00	10,748,723.48
1.1.1	ASIGNACIONES AL SECTOR PÚBLICO	0.00	10,748,723.48	0.00	10,748,723.48
1.1.2	TRANSFERENCIAS INTERNAS AL SECTOR PÚBLICO	0.00	0.00	0.00	0.00
1.2	<b>TRANSFERENCIAS AL RESTO DEL SECTOR PÚBLICO</b>	<b>0.00</b>	<b>0.00</b>	<b>0.00</b>	<b>0.00</b>
1.2.1	TRANSFERENCIAS A ENTIDADES PARAESTATALES	0.00	0.00	0.00	0.00
1.2.2	TRANSFERENCIAS A ENTIDADES FEDERATIVAS Y MUNICIPIOS	0.00	0.00	0.00	0.00
1.3	<b>SUBSIDIOS Y SUBVENCIONES</b>	<b>0.00</b>	<b>0.00</b>	<b>0.00</b>	<b>0.00</b>
1.3.1	SUBSIDIOS	0.00	0.00	0.00	0.00
1.3.2	SUBVENCIONES	0.00	0.00	0.00	0.00
1.4	<b>AYUDAS SOCIALES</b>	<b>0.00</b>	<b>171,411,509.95</b>	<b>0.00</b>	<b>171,411,509.95</b>
	AYUDAS SOCIALES A PERSONAS	0.00	0.00	0.00	0.00
	BECAS	0.00	0.00	0.00	0.00
1.4.3	AYUDAS SOCIALES A INSTITUCIONES	0.00	171,411,509.95	0.00	171,411,509.95
1.4.4	AYUDAS SOCIALES POR DESASTRES NATURALES Y OTROS SINIESTROS	0.00	0.00	0.00	0.00
2.5	<b>PENSIONES Y JUBILACIONES</b>	<b>0.00</b>	<b>0.00</b>	<b>0.00</b>	<b>0.00</b>
2.5.1	PENSIONES	0.00	0.00	0.00	0.00
2.5.2	JUBILACIONES	0.00	0.00	0.00	0.00
2.5.9	OTRAS PENSIONES Y JUBILACIONES	0.00	0.00	0.00	0.00
2.6	<b>TRANSFERENCIAS A FIDEICOMISOS, MANDATOS Y CONTRATOS ANÁLOGOS</b>	<b>0.00</b>	<b>0.00</b>	<b>0.00</b>	<b>0.00</b>
2.6.1	TRANSFERENCIAS A FIDEICOMISOS, MANDATOS Y CONTRATOS ANÁLOGOS AL GOBIERNO	0.00	0.00	0.00	0.00
2.6.2	TRANSFERENCIAS A FIDEICOMISOS, MANDATOS Y CONTRATOS ANÁLOGOS A ENTIDADES PARAESTATALES	0.00	0.00	0.00	0.00
2.7	<b>TRANSFERENCIAS A LA SEGURIDAD SOCIAL</b>	<b>0.00</b>	<b>0.00</b>	<b>0.00</b>	<b>0.00</b>
2.7.1	TRANSFERENCIAS POR OBLIGACIONES DE LEY	0.00	0.00	0.00	0.00
2.8	<b>DONATIVOS</b>	<b>0.00</b>	<b>0.00</b>	<b>0.00</b>	<b>0.00</b>
2.8.1	DONATIVOS A INSTITUCIONES SIN FINES DE LUCRO	0.00	0.00	0.00	0.00
2.8.2	DONATIVOS A ENTIDADES FEDERATIVAS Y MUNICIPIOS	0.00	0.00	0.00	0.00
2.8.3	DONATIVOS A FIDEICOMISO, MANDATOS Y CONTRATOS ANÁLOGOS PRIVADOS	0.00	0.00	0.00	0.00
2.8.4	DONATIVOS A FIDEICOMISO, MANDATOS Y CONTRATOS ANÁLOGOS ESTATALES	0.00	0.00	0.00	0.00
2.8.5	DONATIVOS INTERNACIONALES	0.00	0.00	0.00	0.00
2.9	<b>TRANSFERENCIAS AL EXTERIOR</b>	<b>0.00</b>	<b>0.00</b>	<b>0.00</b>	<b>0.00</b>
2.9.1	TRANSFERENCIAS AL EXTERIOR A GOBIERNOS EXTRANJEROS Y ORGANISMOS INTERNACIONALES	0.00	0.00	0.00	0.00
2.9.2	TRANSFERENCIAS AL SECTOR PRIVADO EXTERNO	0.00	0.00	0.00	0.00
3	<b>PARTICIPACIONES Y APORTACIONES</b>	<b>0.00</b>	<b>0.00</b>	<b>0.00</b>	<b>0.00</b>
3.1	<b>PARTICIPACIONES</b>	<b>0.00</b>	<b>0.00</b>	<b>0.00</b>	<b>0.00</b>
3.1.1	PARTICIPACIONES DE LA FEDERACIÓN A ENTIDADES FEDERATIVAS Y MUNICIPIOS	0.00	0.00	0.00	0.00
3.1.2	PARTICIPACIONES DE LAS ENTIDADES FEDERATIVAS A LOS MUNICIPIOS	0.00	0.00	0.00	0.00
3.2	<b>APORTACIONES</b>	<b>0.00</b>	<b>0.00</b>	<b>0.00</b>	<b>0.00</b>
3.2.1	APORTACIONES DE LA FEDERACIÓN A ENTIDADES FEDERATIVAS Y MUNICIPIOS	0.00	0.00	0.00	0.00
3.2.2	APORTACIONES DE LAS ENTIDADES FEDERATIVAS A LOS MUNICIPIOS	0.00	0.00	0.00	0.00
3.3	<b>CONVENIOS</b>	<b>0.00</b>	<b>0.00</b>	<b>0.00</b>	<b>0.00</b>
	CONVENIOS DE REASIGNACIÓN	0.00	0.00	0.00	0.00
	CONVENIOS DE DESCENTRALIZACIÓN Y OTROS	0.00	0.00	0.00	0.00
4	<b>INTERESES, COMISIONES Y OTROS GASTOS DE LA DEUDA PÚBLICA</b>	<b>0.00</b>	<b>0.00</b>	<b>0.00</b>	<b>0.00</b>
4.1	<b>INTERESES DE LA DEUDA PÚBLICA</b>	<b>0.00</b>	<b>0.00</b>	<b>0.00</b>	<b>0.00</b>
4.1.1	INTERESES DE LA DEUDA PÚBLICA INTERNA	0.00	0.00	0.00	0.00
4.1.2	INTERESES DE LA DEUDA PÚBLICA EXTERNA	0.00	0.00	0.00	0.00
4.2	<b>COMISIONES DE LA DEUDA PÚBLICA</b>	<b>0.00</b>	<b>0.00</b>	<b>0.00</b>	<b>0.00</b>
4.2.1	COMISIONES DE LA DEUDA PÚBLICA INTERNA	0.00	0.00	0.00	0.00




2.2	COMISIONES DE LA DEUDA PÚBLICA EXTERNA	0.00	0.00	0.00	0.00
3	<b>GASTOS DE LA DEUDA PÚBLICA</b>	<b>0.00</b>	<b>0.00</b>	<b>0.00</b>	<b>0.00</b>
3.1	GASTOS DE LA DEUDA PÚBLICA INTERNA	0.00	0.00	0.00	0.00
3.2	GASTOS DE LA DEUDA PÚBLICA EXTERNA	0.00	0.00	0.00	0.00
4	<b>COSTO POR COBERTURAS</b>	<b>0.00</b>	<b>0.00</b>	<b>0.00</b>	<b>0.00</b>
4.1	COSTO POR COBERTURAS	0.00	0.00	0.00	0.00
	<b>APOYOS FINANCIEROS</b>	<b>0.00</b>	<b>0.00</b>	<b>0.00</b>	<b>0.00</b>
	APOYOS FINANCIEROS A INTERMEDIARIOS	0.00	0.00	0.00	0.00
5.2	APOYO FINANCIEROS A AHORRADORES Y DEUDORES DEL SISTEMA FINANCIERO NACIONAL	0.00	0.00	0.00	0.00
	<b>OTROS GASTOS Y PERDIDAS EXTRAORDINARIAS</b>	<b>0.00</b>	<b>4,710,384.94</b>	<b>0.02</b>	<b>4,710,384.92</b>
1	<b>ESTIMACIONES, DEPRECIACIONES, DETERIOROS, OBSOLESCENCIA Y AMORTIZACIONES</b>	<b>0.00</b>	<b>4,710,370.77</b>	<b>0.00</b>	<b>4,710,370.77</b>
1.1	ESTIMACIONES POR PÉRDIDA O DETERIORO DE ACTIVOS CIRCULANTES	0.00	0.00	0.00	0.00
1.2	ESTIMACIONES POR PÉRDIDA O DETERIORO DE ACTIVO NO CIRCULANTE	0.00	0.00	0.00	0.00
1.3	DEPRECIACIÓN DE BIENES INMUEBLES	0.00	0.00	0.00	0.00
1.4	DEPRECIACIÓN DE INFRAESTRUCTURA	0.00	0.00	0.00	0.00
1.5	DEPRECIACIÓN DE BIENES MUEBLES	0.00	4,395,698.21	0.00	4,395,698.21
1.6	DETERIORO DE LOS ACTIVOS BIOLÓGICOS	0.00	0.00	0.00	0.00
1.7	AMORTIZACIÓN DE ACTIVOS INTANGIBLES	0.00	314,672.56	0.00	314,672.56
1.8	DISMINUCIÓN DE BIENES POR PÉRDIDA, OBSOLESCENCIA Y DETERIORO	0.00	0.00	0.00	0.00
2	<b>PROVISIONES</b>	<b>0.00</b>	<b>0.00</b>	<b>0.00</b>	<b>0.00</b>
2.1	PROVISIONES DE PASIVOS A CORTO PLAZO	0.00	0.00	0.00	0.00
2.2	PROVISIONES DE PASIVOS A LARGO PLAZO	0.00	0.00	0.00	0.00
3	<b>DISMINUCIÓN DE INVENTARIOS</b>	<b>0.00</b>	<b>0.00</b>	<b>0.00</b>	<b>0.00</b>
3.1	DISMINUCIÓN DE INVENTARIOS DE MERCANCIAS PARA VENTA	0.00	0.00	0.00	0.00
3.2	DISMINUCIÓN DE INVENTARIOS DE MERCANCIAS TERMINADAS	0.00	0.00	0.00	0.00
3.3	DISMINUCIÓN DE INVENTARIOS DE MERCANCIAS EN PROCESO DE ELABORACIÓN	0.00	0.00	0.00	0.00
3.4	DISMINUCIÓN DE INVENTARIOS DE MATERIAS PRIMAS, MATERIALES Y SUMINISTROS PARA PRODUCCIÓN	0.00	0.00	0.00	0.00
3.5	DISMINUCIÓN DE ALMACÉN DE MATERIALES Y SUMINISTROS DE CONSUMO	0.00	0.00	0.00	0.00
4	<b>AUMENTO POR INSUFICIENCIA DE ESTIMACIONES POR PÉRDIDA O DETERIORO U OBSOLESCENCIA</b>	<b>0.00</b>	<b>0.00</b>	<b>0.00</b>	<b>0.00</b>
4.1	AUMENTO POR INSUFICIENCIA DE ESTIMACIONES POR PÉRDIDA O DETERIORO U OBSOLESCENCIA	0.00	0.00	0.00	0.00
5	<b>AUMENTO POR INSUFICIENCIA DE PROVISIONES</b>	<b>0.00</b>	<b>0.00</b>	<b>0.00</b>	<b>0.00</b>
5.1	AUMENTO POR INSUFICIENCIA DE PROVISIONES	0.00	0.00	0.00	0.00
9	<b>OTROS GASTOS</b>	<b>0.00</b>	<b>14.17</b>	<b>0.02</b>	<b>14.17</b>
9.1	GASTOS DE EJERCICIOS ANTERIORES	0.00	0.00	0.00	0.00
9.2	PÉRDIDAS POR RESPONSABILIDADES	0.00	0.00	0.00	0.00
9.3	BONIFICACIONES Y DESCUENTOS OTORGADOS	0.00	0.00	0.00	0.00
	DIFERENCIAS POR TIPO DE CAMBIO NEGATIVAS	0.00	0.00	0.00	0.00
	DIFERENCIAS DE COTIZACIONES NEGATIVAS EN VALORES NEGOCIABLES	0.00	0.00	0.00	0.00
9.6	RESULTADO POR POSICIÓN MONETARIA	0.00	0.00	0.00	0.00
9.7	PÉRDIDAS POR PARTICIPACIÓN PATRIMONIAL	0.00	0.00	0.00	0.00
9.8	DIFERENCIAS POR REESTRUCTURACIÓN DE DEUDA PÚBLICA NEGATIVAS	0.00	0.00	0.00	0.00
9.9	OTROS GASTOS VARIOS	0.00	14.17	0.02	14.15
5	<b>INVERSIÓN PÚBLICA</b>	<b>0.00</b>	<b>0.00</b>	<b>0.00</b>	<b>0.00</b>
5.1	<b>INVERSIÓN PÚBLICA NO CAPITALIZABLE</b>	<b>0.00</b>	<b>0.00</b>	<b>0.00</b>	<b>0.00</b>
5.1.1	CONSTRUCCIÓN EN BIENES NO CAPITALIZABLE	0.00	0.00	0.00	0.00
	<b>CUENTAS DE ORDEN CONTABLES</b>	<b>0.00</b>	<b>0.00</b>	<b>0.00</b>	<b>0.00</b>
	<b>VALORES</b>	<b>0.00</b>	<b>0.00</b>	<b>0.00</b>	<b>0.00</b>
1.1	VALORES EN CUSTODIA	0.00	0.00	0.00	0.00
2	CUSTODIA DE VALORES	0.00	0.00	0.00	0.00
3	INSTRUMENTOS DE CRÉDITO PRESTADOS A FORMADORES DE MERCADO	0.00	0.00	0.00	0.00
4	PRÉSTAMO DE INSTRUMENTOS DE CRÉDITO A FORMADORES DE MERCADO Y SU GARANTÍA	0.00	0.00	0.00	0.00
5	INSTRUMENTOS DE CRÉDITO RECIBIDOS EN GARANTÍA DE LOS FORMADORES DE MERCADO	0.00	0.00	0.00	0.00
6	GARANTÍA DE CRÉDITOS RECIBIDOS DE LOS FORMADORES DE MERCADO	0.00	0.00	0.00	0.00
2	<b>EMISION DE OBLIGACIONES</b>	<b>0.00</b>	<b>0.00</b>	<b>0.00</b>	<b>0.00</b>
2.1	AUTORIZACIÓN PARA LA EMISIÓN DE BONOS, TÍTULOS Y VALORES DE LA DEUDA PÚBLICA INTERNA	0.00	0.00	0.00	0.00
2.2	AUTORIZACIÓN PARA LA EMISIÓN DE BONOS, TÍTULOS Y VALORES DE LA DEUDA PÚBLICA EXTERNA	0.00	0.00	0.00	0.00
2.3	EMISIONES AUTORIZADAS DE LA DEUDA PÚBLICA INTERNA Y EXTERNA	0.00	0.00	0.00	0.00
2.4	SUSCRIPCIÓN DE CONTRATOS DE PRÉSTAMOS Y OTRAS OBLIGACIONES DE LA DEUDA PÚBLICA INTERNA	0.00	0.00	0.00	0.00
2.5	SUSCRIPCIÓN DE CONTRATOS DE PRÉSTAMOS Y OTRAS OBLIGACIONES DE LA DEUDA PÚBLICA EXTERNA	0.00	0.00	0.00	0.00
2.6	CONTRATOS DE PRÉSTAMOS Y OTRAS OBLIGACIONES DE LA DEUDA PÚBLICA INTERNA Y EXTERNA	0.00	0.00	0.00	0.00
3	<b>AVALES Y GARANTIAS</b>	<b>0.00</b>	<b>0.00</b>	<b>0.00</b>	<b>0.00</b>
3.1	AVALES AUTORIZADOS	0.00	0.00	0.00	0.00
3.2	AVALES FIRMADOS	0.00	0.00	0.00	0.00
3.3	FIANZAS Y GARANTÍAS RECIBIDAS POR DEUDAS A COBRAR	0.00	0.00	0.00	0.00
3.4	FIANZAS Y GARANTÍAS RECIBIDAS	0.00	0.00	0.00	0.00
3.5	FIANZAS OTORGADAS PARA RESPALDAR OBLIGACIONES NO FISCALES DEL GOBIERNO	0.00	0.00	0.00	0.00
	FIANZAS OTORGADAS DEL GOBIERNO PARA RESPALDAR OBLIGACIONES NO FISCALES	0.00	0.00	0.00	0.00
	<b>JUICIOS</b>	<b>0.00</b>	<b>0.00</b>	<b>0.00</b>	<b>0.00</b>
4.1	DEMANDAS JUDICIAL EN PROCESO DE RESOLUCIÓN	0.00	0.00	0.00	0.00
4.2	RESOLUCIÓN DE DEMANDAS EN PROCESO JUDICIAL	0.00	0.00	0.00	0.00
5	<b>INVERSION MEDIANTE PROYECTOS PARA PRESTACION DE SERVICIOS (PPS) Y SIMILARES</b>	<b>0.00</b>	<b>0.00</b>	<b>0.00</b>	<b>0.00</b>
5.1	CONTRATOS PARA INVERSIÓN MEDIANTE PROYECTOS PARA PRESTACIÓN DE SERVICIOS (PPS) Y SIMILARES	0.00	0.00	0.00	0.00
5.2	INVERSIÓN PÚBLICA CONTRATADA MEDIANTE PROYECTOS PARA PRESTACIÓN DE SERVICIOS (PPS) Y SIMILARES	0.00	0.00	0.00	0.00
6	<b>BIENES EN CONCESIONADOS O EN COMODATO</b>	<b>0.00</b>	<b>0.00</b>	<b>0.00</b>	<b>0.00</b>




1	BIENES BAJO CONTRATO EN CONCESIÓN	0.00	0.00	0.00	0.00
2	CONTRATO DE CONCESIÓN POR BIENES	0.00	0.00	0.00	0.00
3	BIENES BAJO CONTRATO EN COMODATO	0.00	0.00	0.00	0.00
4	CONTRATO DE COMODATO POR BIENES	0.00	0.00	0.00	0.00

Bajo protesta de decir verdad declaramos que los Estados Financieros y sus Notas son razonablemente correctos y responsabilidad del emisor.

  
 AUTORIZO  
 LIC. GABRIELA MARÍA DE LEÓN FARIAS  
 CONSEJERA PRESIDENTA

  
 REVIÓ  
 C.P. MIRIAM YOLANDA CARDONA DE LA CRUZ  
 DIRECTORA EJECUTIVA DE  
 ADMINISTRACIÓN


  
 ELABORÓ  
 C.P. JESÚS JAVIER COVARRUBIAS DELGADO  
 COORDINADOR GENERAL DE ADMINISTRACIÓN  
 Y CUENTA PÚBLICA

**INSTITUTO ELECTORAL DE COAHUILA**  
Balanza de Comprobación  
Del 01 de enero al 31 de diciembre de 2021

CÓDIGO	CUENTA CONTABLE	SALDO INICIAL	CARGOS	ABONOS	SALDO FINAL
8	CUENTAS DE ORDEN PRESUPUESTARIAS	0.00	3,831,860,357.65	3,831,860,357.65	0.00
8.1	LEY DE INGRESOS		1,463,501,539.05	1,463,501,539.05	0.00
8.1.1	LEY DE INGRESOS ESTIMADA	0.00	499,104,515.09	0.00	499,104,515.09
	LEY DE INGRESOS POR EJECUTAR	0.00	504,209,403.30	504,191,294.81	-18,108.49
	MODIFICACIONES A LA LEY DE INGRESOS ESTIMADA	0.00	5,088,779.72	30,000,000.00	-24,913,220.28
8.1.4	LEY DE INGRESOS DEVENGADA	0.00	455,100,840.94	474,209,403.30	19,108,562.36
8.1.5	LEY DE INGRESOS RECAUDADA	0.00	0.00	455,100,840.94	455,100,840.94
8.2	PRESUPUESTO DE EGRESOS	0.00	2,368,358,818.60	2,368,358,818.60	0.00
8.2.1	PRESUPUESTO DE EGRESOS APROBADO	0.00	0.00	499,104,515.09	499,104,515.09
8.2.2	PRESUPUESTO DE EGRESOS POR EJERCER	0.00	521,973,640.77	501,248,138.80	20,725,501.97
8.2.3	MODIFICACIONES AL PRESUPUESTO DE EGRESOS APROBADO	0.00	52,869,125.68	22,869,125.68	-30,000,000.00
8.2.4	PRESUPUESTO DE EGRESOS COMPROMETIDO	0.00	448,379,013.12	448,379,013.01	0.11
8.2.5	PRESUPUESTO DE EGRESOS DEVENGADO	0.00	448,379,013.01	448,379,013.01	0.00
8.2.6	PRESUPUESTO DE EGRESOS EJERCIDO	0.00	448,379,013.01	448,379,013.01	0.00
8.2.7	PRESUPUESTO DE EGRESOS PAGADO	0.00	448,379,013.01	0.00	448,379,013.01

Bajo protesta de decir verdad declaramos que los Estados Financieros y sus Notas son razonablemente correctos y responsabilidad del emisor.


  
AUTORIZO  
LIC. GABRIELA MARÍA DE LEÓN FARIAS  
CONSEJERA PRESIDENTA

  
REVISÓ  
C.P. MIRIAM YOLANDA CARDONA DE LA CRUZ  
DIRECTORA EJECUTIVA DE  
ADMINISTRACIÓN

  
ELABORÓ  
C.P. JESÚS JAVIER COVARRUBIAS DELGADO  
COORDINADOR GENERAL DE ADMINISTRACIÓN  
Y CUENTA PÚBLICA

## 20).- Dictamen





## Información Contable

Informe sobre la auditoría de los estados financieros correspondiente al Cuarto Trimestre de 2021.

**C.P.C José Armado Plata Sandoval**  
Auditor Superior del Estado de Coahuila

**Lic. Gabriela María de León Farías**  
Consejera Presidenta  
Instituto Electoral de Coahuila

**Dip. Eduardo Olmos Castro**  
Presidente de la Junta de Gobierno de la LXII Legislatura del Estado de Coahuila

## Revisión del Informe de Avance de Gestión Financiera correspondiente al Cuarto Trimestre de 2021


Hemos auditado los estados financieros del **Instituto Electoral de Coahuila**, que comprenden el estado de situación financiera e informe sobre pasivos contingentes al 31 de diciembre de 2021, el estado de actividades, estado de variación en la hacienda pública, estado de cambios en la situación financiera, estado de flujos de efectivo, estado analítico del activo, estado analítico de la deuda y otros pasivos, correspondientes al ejercicio terminado en dicha fecha, así como las notas explicativas de los estados financieros (desglose, memoria y gestión administrativa) que incluyen un resumen de las políticas contables significativas.

Nuestra responsabilidad consiste en informar el resultado parcial o avance de nuestra auditoría, ya que la revisión integral se considera por todo el ejercicio 2021.

### Resultado parcial de la auditoría financiera

En nuestra opinión, los estados financieros contables presentan razonablemente, en todos los aspectos materiales, la situación financiera del **Instituto Electoral de Coahuila**, al 31 de diciembre de 2021, así como de sus resultados, flujos de efectivo y la demás información contable correspondientes al ejercicio terminado en dicha fecha, de conformidad con la Ley General de Contabilidad Gubernamental y los acuerdos normativos emitidos por el Consejo Nacional de Armonización Contable (CONAC).

Hemos llevado a cabo la auditoría de conformidad con las Normas Profesionales de Auditoría del Sistema Nacional de Fiscalización (NPASNF). Nuestras responsabilidades de acuerdo con dichas normas se describen más adelante en la sección *responsabilidades del auditor en relación con la auditoría de los estados financieros* contables de nuestro informe. Somos independientes del ente público de conformidad con el Código de Ética junto con los requerimientos de ética que son aplicables a nuestra auditoría de los estados financieros y hemos cumplido las demás responsabilidades de ética de conformidad con esos requerimientos y con el Código de Ética Profesional del Sistema Nacional de Fiscalización (SNF). Consideramos que la evidencia de auditoría que hemos obtenido proporciona una base suficiente y adecuada para nuestra opinión.



**Informe del Contador Público Independiente acerca del grado de colaboración del Instituto Electoral de Coahuila, para el Cumplimiento de los Objetivos de la Función de Control Gubernamental.**

**C.P.C José Armado Plata Sandoval**  
**Auditor Superior del Estado de Coahuila**

**Lic. Gabriela María de León Farías**  
**Consejera Presidenta**  
**Instituto Electoral de Coahuila**

**Dip. Eduardo Olmos Castro**  
**Presidente de la Junta de Gobierno de la LXII Legislatura del Estado de Coahuila**

**Introducción**

Hemos examinado el cumplimiento acerca del grado de colaboración del **Instituto Electoral de Coahuila**, para el cumplimiento de los objetivos de la función de control gubernamental por parte del Congreso del Estado, Independiente, Libre y Soberano de Coahuila de Zaragoza, durante el periodo del 01 de octubre al 31 de diciembre de 2021; señalando que la administración de la entidad es responsable de dar cumplimiento a dichos requerimientos normativos y legales. Nuestra responsabilidad consiste en expresar una opinión acerca del cumplimiento de los requerimientos descritos.

**Alcance**

El examen se realizó de acuerdo con las Normas para Atestiguar emitidas por el Instituto Mexicano de Contadores Públicos, con base en el análisis del cumplimiento por parte de la entidad. Consideramos que nuestro examen proporciona una base razonable para emitir una opinión.


**Opinión**

En nuestra opinión, la entidad dio cumplimiento, en todos los aspectos importantes, al grado de colaboración de la entidad para el cumplimiento de los objetivos de la función de control gubernamental por el periodo comprendido del 01 de octubre al 31 de diciembre de 2021.

**SALTILLO ASESORES, S.C.**

**C.P.C. JORGE AYAX CABELLO HERNÁNDEZ**  
**DIRECTOR DE SALTILLO ASESORES, S.C.**  
**CALLE BUENOS AIRES No. 738**  
**COL. LATINOAMERICANA**  
**SALTILLO, COAHUILA, A 24 DE ENERO DE 2022**





La dirección es responsable de la preparación y presentación razonable de los estados financieros adjuntos de conformidad con la Ley General de Contabilidad Gubernamental y los acuerdos normativos emitidos por el Consejo Nacional de Armonización Contable (CONAC), y del control interno que la dirección considere necesario para permitir la preparación de estados financieros contables libres de incorrección material, debida a fraude o error.

En la preparación de los estados financieros presupuestarios, la dirección es responsable de la valoración de la capacidad del ente público de existencia permanente, revelando, según corresponda, las cuestiones relacionadas con la existencia permanente y utilizando el postulado básico de contabilidad gubernamental existencia permanente excepto por disposición legal en la que se especifique lo contrario, o bien no exista otra alternativa realista.

Los responsables del gobierno del ente público son responsables de la supervisión del proceso de información financiera del ente.


#### **Responsabilidades del auditor en relación con la auditoría de los estados financieros.**

Nuestros objetivos son obtener una seguridad razonable de que los estados financieros presupuestarios en su conjunto están libres de incorrección material, debida a fraude o error, y emitir un informe de auditoría que contiene nuestra opinión. Seguridad razonable es un alto grado de seguridad, pero no garantiza que una auditoría realizada de conformidad con las NPASNFI siempre detecte una incorrección material cuando existe. Las incorrecciones pueden deberse a fraude o error y se consideran materiales si, individualmente o de forma agregada, puede preverse razonablemente que influyan en las decisiones económicas que los usuarios toman basándose en los estados financieros.

**SALTILLO ASESORES, S.C.**

**C.P.C. JORGE AYAX CABELLO HERNÁNDEZ  
DIRECTOR DE SALTILLO ASESORES, S.C.  
CALLE BUENOS AIRES No. 738  
COL. LATINOAMERICANA  
SALTILLO, COAHUILA, A 24 DE ENERO DE 2022**





## **Informe del Contador Público Independiente correspondiente al Cuarto Trimestre de 2021.**

**C.P.C José Armado Plata Sandoval**  
**Auditor Superior del Estado de Coahuila**

**Lic. Gabriela María de León Farías**  
**Consejera Presidenta**  
**Instituto Electoral de Coahuila**

**Dip. Eduardo Olmos Castro**  
**Presidente de la Junta de Gobierno de la LXII Legislatura del Estado de Coahuila**

### **Introducción**

Hemos examinado el cumplimiento en materia de emisión, recepción y almacenaje de los Comprobantes Fiscales Digitales por Internet del **Instituto Electoral de Coahuila**, con base en la legislación y normativa fiscal aplicable, durante el periodo comprendido del 01 de octubre al 31 de diciembre de 2021; señalando que la administración de la entidad es responsable de dar cumplimiento a dichos requerimientos normativos y legales. Nuestra responsabilidad consiste en expresar una opinión acerca del cumplimiento de los requerimientos descritos.

### **Alcance**

El examen se realizó de acuerdo con las Normas para Atestiguar emitidas por el Instituto Mexicano de Contadores Públicos, con base en el análisis del cumplimiento en materia de emisión, recepción y almacenaje de los Comprobantes Fiscales Digitales por Internet por parte de la entidad. Consideramos que nuestro examen proporciona una base razonable para emitir una opinión.

### **Opinión**

En nuestra opinión, la entidad dio cumplimiento, en todos los aspectos importantes, en materia de emisión, recepción y almacenaje de los Comprobantes Fiscales Digitales por Internet por el periodo comprendido del 01 de octubre al 31 de diciembre de 2021.

**SALTILLO ASESORES, S.C.**

**C.P.C. JORGE AYAX CABELLO HERNÁNDEZ**  
**DIRECTOR DE SALTILLO ASESORES, S.C.**  
**CALLE BUENOS AIRES No. 738**  
**COL. LATINOAMERICANA**  
**SALTILLO, COAHUILA, A 24 DE ENERO DE 2022**



## Informe trimestral de Control Interno correspondiente al Cuarto Trimestre de 2021

C.P.C José Armado Plata Sandoval  
Auditor Superior del Estado de Coahuila

Lic. Gabriela María de León Farías  
Consejera Presidenta  
Instituto Electoral de Coahuila

Dip. Eduardo Olmos Castro  
Presidente de la Junta de Gobierno de la LXII Legislatura del Estado de Coahuila

### Introducción

Hemos examinado la situación que guarda el control interno institucional del **Instituto Electoral de Coahuila**, con base en el Marco Integrado de Control Interno emitido por el Sistema Nacional de Fiscalización, durante el periodo comprendido del 01 de octubre al 31 de diciembre de 2021; señalando que la administración de la entidad es responsable de dar cumplimiento a dichos requerimientos normativos y legales. Nuestra responsabilidad consiste en expresar una opinión acerca del cumplimiento de los requerimientos descritos.

### Alcance

El examen se realizó de acuerdo con las Normas para Atestiguar emitidas por el Instituto Mexicano de Contadores Públicos, con base en el análisis del cumplimiento del Marco Integrado de Control Interno por parte de la entidad. Consideramos que nuestro examen proporciona una base razonable para emitir una opinión.

### Limitaciones Inherentes

Debido a las limitaciones inherentes en cualquier control interno, los errores o fraudes pueden ocurrir y no ser detectados. Asimismo, las proyecciones de cualquier evaluación de control interno a una fecha posterior de la revisión están sujetas al riesgo de que los procedimientos puedan llegar a ser inadecuados debido a los cambios de circunstancias, o a que el grado de cumplimiento de los procedimientos pueda deteriorarse.

### Opinión

En nuestra opinión, la entidad dio cumplimiento, en todos los aspectos importantes, al Marco Integrado de Control Interno por el periodo comprendido del 01 de octubre al 31 de diciembre de 2021, y el control interno institucional ofrece una seguridad razonable, en todos los aspectos importantes.

SALTILLO ASESORES, S.C.

C.P.C. JORGE AYAX CABELLO HERNÁNDEZ  
DIRECTOR DE SALTILLO ASESORES, S.C.  
CALLE BUENOS AIRES No. 738  
COL. LATINOAMERICANA  
SALTILLO, COAHUILA, A 24 DE ENERO DE 2022