



# V.- INFORMACIÓN DE LA LEY DE DISCIPLINA FINANCIERA DE LAS ENTIDADES FEDERATIVAS Y LOS MUNICIPIOS



# a).- Estado de la Situación Financiera Detallado LDF

al 30 de Septiembre 2020



**INSTITUTO ELECTORAL DE COAHUILA**  
**Estado de Situación Financiera Detallado - LDF**  
**Al 31 de diciembre de 2019 y al 30 de septiembre de 2020 (b)**  
**(PESOS)**

Concepto (c)	30 de septiembre de 2020 (d)	31 de diciembre de 2019 (e)	Concepto (c)	30 de septiembre de 2020 (d)	31 de diciembre de 2019 (e)
<b>ACTIVO</b>			<b>PASIVO</b>		
<b>Activo Circulante</b>			<b>Pasivo Circulante</b>		
a. Efectivo y Equivalentes (a=a1+a2+a3+a4+a5+a6+a7)	57,135,401	65,465,284	a. Cuentas por Pagar a Corto Plazo (a=a1+a2+a3+a4+a5+a6+a7+a8+a9)	29,962,093	62,961,814
a1) Efectivo	0	0	a1) Servicios Personales por Pagar a Corto Plazo	6,779,770	1,269,198
a2) Bancos/Tesorería	55,065,522	65,291,246	a2) Proveedores por Pagar a Corto Plazo	13,188,684	1,967,489
a3) Bancos/Dependencias y Otros	0	0	a3) Contratistas por Obras Públicas por Pagar a Corto Plazo	7,154,797	56,587,746
a4) Inversiones Temporales (Hasta 3 meses)	2,069,879	174,038	a4) Participaciones y Aportaciones por Pagar a Corto Plazo	0	0
a5) Fondos con Afectación Específica	0	0	a5) Transferencias Otorgadas por Pagar a Corto Plazo	0	0
a6) Depósitos de Fondos de Terceros en Garantía y/o Administración	0	0	a6) Intereses, Comisiones y Otros Gastos de la Deuda Pública por Pagar a Corto Plazo	0	0
a7) Otros Efectivos y Equivalentes	0	0	a7) Retenciones y Contribuciones por Pagar a Corto Plazo	2,837,360	3,129,040
b. Derechos a Recibir Efectivo o Equivalentes (b=b1+b2+b3+b4+b5+b6+b7)	4,113,604	204,859	a8) Devoluciones de la Ley de Ingresos por Pagar a Corto Plazo	0	0
b1) Inversiones Financieras de Corto Plazo	0	0	a9) Otras Cuentas por Pagar a Corto Plazo	1,482	8,341
b2) Cuentas por Cobrar a Corto Plazo	3,376,481	202,878	b. Documentos por Pagar a Corto Plazo (b=b1+b2+b3)	169,166	169,166
b3) Deudores Diversos por Cobrar a Corto Plazo	455,475	0	b1) Documentos Comerciales por Pagar a Corto Plazo	0	0
b4) Ingresos por Recuperar a Corto Plazo	0	0	b2) Documentos con Contratistas por Obras Públicas por Pagar a Corto Plazo	0	0
b5) Deudores por Anticipos de la Tesorería a Corto Plazo	10,000	1,223	b3) Otros Documentos por Pagar a Corto Plazo	169,166	169,166
b6) Préstamos Otorgados a Corto Plazo	271,774	0	c. Porción a Corto Plazo de la Deuda Pública a Largo Plazo (c=c1+c2)	0	0
b7) Otros Derechos a Recibir Efectivo o Equivalentes a Corto Plazo	-126	758	c1) Porción a Corto Plazo de la Deuda Pública	0	0
c. Derechos a Recibir Bienes o Servicios (c=c1+c2+c3+c4+c5)	282,212	176,300	c2) Porción a Corto Plazo de Arrendamiento Financiero	0	0
c1) Anticipo a Proveedores por Adquisición de Bienes y Prestación de Servicios a Corto Plazo	282,212	176,300	d. Títulos y Valores a Corto Plazo	0	0
c2) Anticipo a Proveedores por Adquisición de Bienes Inmuebles y Muebles a Corto Plazo	0	0	e. Pasivos Diferidos a Corto Plazo (e=e1+e2+e3)	0	0
c3) Anticipo a Proveedores por Adquisición de Bienes Intangibles a Corto Plazo	0	0	e1) Ingresos Cobrados por Adelantado a Corto Plazo	0	0
c4) Anticipo a Contratistas por Obras Públicas a Corto Plazo	0	0	e2) Intereses Cobrados por Adelantado a Corto Plazo	0	0
c5) Otros Derechos a Recibir Bienes o Servicios a Corto Plazo	0	0	e3) Otros Pasivos Diferidos a Corto Plazo	0	0
d. Inventarios (d=d1+d2+d3+d4+d5)	0	0	f. Fondos y Bienes de Terceros en Garantía y/o Administración a Corto Plazo (f=f1+f2+f3+f4+f5+f6)	1,029,254	0
d1) Inventario de Mercancías para Venta	0	0	f1) Fondos en Garantía a Corto Plazo	0	0
d2) Inventario de Mercancías Terminadas	0	0	f2) Fondos en Administración a Corto Plazo	0	0
d3) Inventario de Mercancías en Proceso de Elaboración	0	0	f3) Fondos Contingentes a Corto Plazo	0	0
d4) Inventario de Materias Primas, Materiales y Suministros para Producción	0	0	f4) Fondos de Fideicomisos, Mandatos y Contratos Análogos a Corto Plazo	0	0
d5) Bienes en Tránsito	0	0	f5) Otros Fondos de Terceros en Garantía y/o Administración a Corto Plazo	1,029,254	0
e. Almacenes	0	0	f6) Valores y Bienes en Garantía a Corto Plazo	0	0
f. Estimación por Pérdida o Deterioro de Activos Circulantes (f=f1+f2)	0	0	g. Provisiones a Corto Plazo (g=g1+g2+g3)	0	0
f1) Estimaciones para Cuentas Incobrables por Derechos a Recibir Efectivo o Equivalentes	0	0	g1) Provisión para Demandas y Juicios a Corto Plazo	0	0
f2) Estimación por Deterioro de Inventarios	0	0	g2) Provisión para Contingencias a Corto Plazo	0	0
g. Otros Activos Circulantes (g=g1+g2+g3+g4)	0	0	g3) Otras Provisiones a Corto Plazo	0	0
g1) Valores en Garantía	0	0	h. Otros Pasivos a Corto Plazo (h=h1+h2+h3)	0	0
g2) Bienes en Garantía (excluye depósitos de fondos)	0	0	h1) Ingresos por Clasificar	0	0
g3) Bienes Derivados de Embargos, Decomisos, Aseguramientos y Dación en Pago	0	0	h2) Recaudación por Participar	0	0
g4) Adquisición con Fondos de Terceros	0	0	h3) Otros Pasivos Circulantes	0	0
<b>IA. Total de Activos Circulantes (IA = a + b + c + d + e + f + g)</b>	<b>61,531,218</b>	<b>65,846,443</b>	<b>IIA. Total de Pasivos Circulantes (IIA = a + b + c + d + e + f + g + h)</b>	<b>31,160,513</b>	<b>63,130,980</b>
<b>Activo No Circulante</b>			<b>Pasivo No Circulante</b>		
a. Inversiones Financieras a Largo Plazo	0	0	a. Cuentas por Pagar a Largo Plazo	0	0
b. Derechos a Recibir Efectivo o Equivalentes a Largo Plazo	0	0	b. Documentos por Pagar a Largo Plazo	0	0
c. Bienes Inmuebles, Infraestructura y Construcciones en Proceso	102,374,322	94,852,090	c. Deuda Pública a Largo Plazo	0	0
d. Bienes Muebles	18,570,384	12,177,881	d. Pasivos Diferidos a Largo Plazo	0	0
e. Activos Intangibles	213,499	203,580	e. Fondos y Bienes de Terceros en Garantía y/o en Administración a Largo Plazo	2,080,804	182,469
f. Depreciación, Deterioro y Amortización Acumulada de Bienes	0	0	f. Provisiones a Largo Plazo	1,158,175	635,731
g. Activos Diferidos	0	0	<b>IIIB. Total de Pasivos No Circulantes (IIIB = a + b + c + d + e + f)</b>	<b>3,238,979</b>	<b>818,200</b>
h. Estimación por Pérdida o Deterioro de Activos no Circulantes	0	0			
i. Otros Activos no Circulantes	0	0	<b>II. Total del Pasivo (II = IIA + IIIB)</b>	<b>34,399,492</b>	<b>63,949,179</b>
<b>IB. Total de Activos No Circulantes (IB = a + b + c + d + e + f + g + h + i)</b>	<b>121,158,205</b>	<b>107,233,551</b>			
			<b>HACIENDA PÚBLICA/PATRIMONIO</b>		


INSTITUTO ELECTORAL DE COAHUILA  
 Estado de Situación Financiera Detallado - LDF  
 Al 31 de diciembre de 2019 y al 30 de septiembre de 2020 (b)  
 (PESOS)

Concepto (c)	30 de septiembre de 2020 (d)	31 de diciembre de 2019 (e)	Concepto (c)	30 de septiembre de 2020 (d)	31 de diciembre de 2019 (e)
I. Total del Activo (I = IA + IB)	182,689,423	173,079,994			
			IIIA. Hacienda Pública/Patrimonio Contribuido (IIIA = a + b + c)	17,840,000	17,840,000
			a. Aportaciones	0	0
			b. Donaciones de Capital	17,840,000	17,840,000
			c. Actualización de la Hacienda Pública/Patrimonio	0	0
			IIIB. Hacienda Pública/Patrimonio Generado (IIIB = a + b + c + d + e)	98,181,936	59,022,820
			a. Resultados del Ejercicio (Ahorro/ Desahorro)	87,437,943	47,096,815
			b. Resultados de Ejercicios Anteriores	12,498,468	12,498,468
			c. Revalúos	0	0
			d. Reservas	0	0
			e. Rectificaciones de Resultados de Ejercicios Anteriores	-1,754,475	-572,463
			IIIC. Exceso o Insuficiencia en la Actualización de la Hacienda Pública/Patrimonio (IIIC=a+b)	32,267,995	32,267,995
			a. Resultado por Posición Monetaria	0	0
			b. Resultado por Tenencia de Activos no Monetarios	32,267,995	32,267,995
			III. Total Hacienda Pública/Patrimonio (III = IIIA + IIIB + IIIC)	148,289,931	109,130,815
			IV. Total del Pasivo y Hacienda Pública/Patrimonio (IV = II + III)	182,689,423	173,079,994

Bajo protesta de decir verdad declaramos que los Estados Financieros y sus Notas son razonablemente correctos y responsabilidad del emisor

  
 AUTORIZÓ  
 LIC. GABRIELA MARÍA DE LEÓN FARIAS  
 CONSEJERA PRESIDENTA

  
 REVISÓ  
 C.P. MIRIAM YOLANDA CARDONA DE LA CRUZ  
 DIRECTORA EJECUTIVA DE  
 ADMINISTRACIÓN

  
 ELABORÓ  
 C.P. JESÚS JAVIER COPARRUBIAS DELGADO  
 COORDINADOR GENERAL DE ADMINISTRACIÓN  
 Y CUENTA PÚBLICA





# **b).- Informe Analítico de la Deuda Pública y Otros Pasivos LDF**

**al 30 de Septiembre 2020**

**INSTITUTO ELECTORAL DE COAHUILA**  
**Informe Analítico de la Deuda Pública y Otros Pasivos - LDF**  
**Del 01 de enero al 30 de septiembre de 2020 (b)**  
**(PESOS)**

Denominación de la Deuda Pública y Otros Pasivos (c)	Saldo al 31 de diciembre de 2019 (d)	Disposiciones del Periodo (e)	Amortizaciones del Periodo (f)	Revaluaciones, Reclassificaciones y Otros Ajustes (g)	Saldo Final del Periodo (h) h=d+e+f+g	Pago de Intereses del Periodo (i)	Pago de Comisiones y demás costos asociados durante el Periodo (j)
<b>1. Deuda Pública (1=A+B)</b>	0.00	0.00	0.00	0.00	0.00	0.00	0.00
<b>A. Corto Plazo (A=a1+a2+a3)</b>	0.00	0.00	0.00	0.00	0.00	0.00	0.00
a1) Instituciones de Crédito	0.00	0.00	0.00	0.00	0.00	0.00	0.00
a2) Títulos y Valores	0.00	0.00	0.00	0.00	0.00	0.00	0.00
a3) Arrendamientos Financieros	0.00	0.00	0.00	0.00	0.00	0.00	0.00
<b>B. Largo Plazo (B=b1+b2+b3)</b>	0.00	0.00	0.00	0.00	0.00	0.00	0.00
b1) Instituciones de Crédito	0.00	0.00	0.00	0.00	0.00	0.00	0.00
b2) Títulos y Valores	0.00	0.00	0.00	0.00	0.00	0.00	0.00
b3) Arrendamientos Financieros	0.00	0.00	0.00	0.00	0.00	0.00	0.00
<b>2. Otros Pasivos</b>	63,949,179	0.00	0.00	0.00	34,399,492	0.00	0.00
<b>3. Total de la Deuda Pública y Otros Pasivos (3=1+2)</b>	63,949,179	0.00	0.00	0.00	34,399,492	0.00	0.00
<b>4. Deuda Contingente 1 (informativo)</b>	0.00	0.00	0.00	0.00	0.00	0.00	0.00
A. Deuda Contingente 1	0.00	0.00	0.00	0.00	0.00	0.00	0.00
B. Deuda Contingente 2	0.00	0.00	0.00	0.00	0.00	0.00	0.00
C. Deuda Contingente XX	0.00	0.00	0.00	0.00	0.00	0.00	0.00
<b>5. Valor de Instrumentos Bono Cupón Cero 2 (Informativo)</b>	0.00	0.00	0.00	0.00	0.00	0.00	0.00
A. Instrumento Bono Cupón Cero 1	0.00	0.00	0.00	0.00	0.00	0.00	0.00
B. Instrumento Bono Cupón Cero 2	0.00	0.00	0.00	0.00	0.00	0.00	0.00
C. Instrumento Bono Cupón Cero XX	0.00	0.00	0.00	0.00	0.00	0.00	0.00

Obligaciones a Corto Plazo (k)	Monto Contratado (l)	Plazo Pactado (m)	Tasa de Interés (n)	Comisiones y Costos Relacionados (o)	Tasa Efectiva (p)
<b>6. Obligaciones a Corto Plazo (Informativo)</b>	0.00		0.00%	0.00	0.00%
A. Crédito 1	0.00		0.00%	0.00	0.00%
B. Crédito 2	0.00		0.00%	0.00	0.00%
C. Crédito XX	0.00		0.00%	0.00	0.00%

AUTORIZÓ  
 LIC. GABRIELA MARÍA DE LEÓN FARIAS  
 CONSEJERA PRESIDENTA

REVISÓ  
 C.P. MIRIAM YOLANDA CARDONA DE LA CRUZ  
 DIRECTORA EJECUTIVA DE ADMINISTRACIÓN

ELABORÓ  
 C.P. JESÚS JAVIER COVARRUBIAS DELGADO  
 COORDINADOR GENERAL DE ADMINISTRACIÓN Y CUENTA PÚBLICA





# **c).- Informe Analítico de Obligaciones Diferentes de Financiamiento LDF**

**al 30 de Septiembre 2020**

INSTITUTO ELECTORAL DE COAHUILA  
 Informe Analtico de Obligaciones Diferentes de Financiamientos – LDF  
 Del 01 de enero al 30 de septiembre de 2020 (b)  
 (PESOS)

Denominación de las Obligaciones Diferentes de Financiamiento (c)	Fecha del Contrato (d)	Fecha de inicio de operación del proyecto (e)	Fecha de vencimiento (f)	Monto de la inversión pactado (g)	Plazo pactado (h)	Monto promedio mensual del pago de la contraprestación (i)	Monto promedio mensual del pago de la contraprestación correspondiente al pago de inversión (j)	Monto pagado de la inversión al 30 de septiembre de 2020 (k)	Monto pagado de la inversión actualizado al 30 de septiembre de 2020 (l)	Saldo pendiente por pagar de la inversión al 30 de septiembre de 2020 (m = g - l)
<b>A. Asociaciones Público Privadas (APP's) (A=a+b+c+d)</b>				0.00		0.00	0.00	0.00	0.00	0.00
a) APP 1				0.00		0.00	0.00	0.00	0.00	0.00
b) APP 2				0.00		0.00	0.00	0.00	0.00	0.00
c) APP 3				0.00		0.00	0.00	0.00	0.00	0.00
d) APP XX				0.00		0.00	0.00	0.00	0.00	0.00
<b>B. Otros Instrumentos (B=a+b+c+d)</b>				0.00		0.00	0.00	0.00	0.00	0.00
a) Otro Instrumento 1				0.00		0.00	0.00	0.00	0.00	0.00
b) Otro Instrumento 2				0.00		0.00	0.00	0.00	0.00	0.00
c) Otro Instrumento 3				0.00		0.00	0.00	0.00	0.00	0.00
d) Otro Instrumento XX				0.00		0.00	0.00	0.00	0.00	0.00
<b>C. Total de Obligaciones Diferentes de Financiamiento (C=A+B)</b>				0.00		0.00	0.00	0.00	0.00	0.00

Bajo protesta de decir verdad declaramos que los Estados Financieros y sus Notas son razonablemente correctos y responsabilidad del emisor

  
 AUTORIZO  
 LIC. GABRIELA MARÍA DE LEÓN FARIAS  
 CONSEJERA PRESIDENTA

  
 REVISÓ  
 C.P. MIRIAM YOLANDA CARRÓN DE LA CRUZ  
 DIRECTORA EJECUTIVA DE ADMINISTRACIÓN

  
 ELABORÓ  
 C.P. JESÚS JAVIER COVARRUBIAS DELGADO  
 COORDINADOR GENERAL DE ADMINISTRACIÓN Y CUENTA PÚBLICA





# **d).- Balance Presupuestario LDF**

**De 01 de Enero al 30 de Septiembre 2020**

**INSTITUTO ELECTORAL DE COAHUILA**  
**Balance Presupuestario - LDF**  
 Del 01 de enero al 30 de septiembre de 2020 (b)  
 (PESOS)

Concepto (c)	Estimado/ Aprobado (d)	Devengado	Recaudado/ Pagado
<b>A. Ingresos Totales (A = A1+A2+A3)</b>	<b>389,154,954.07</b>	<b>351,217,432.81</b>	<b>347,840,951.82</b>
A1. Ingresos de Libre Disposición	389,154,954.07	351,217,432.81	347,840,951.82
A2. Transferencias Federales Etiquetadas	0.00	0.00	0.00
A3. Financiamiento Neto	0.00	0.00	0.00
<b>B. Egresos Presupuestarios<sup>1</sup> (B = B1+B2)</b>	<b>389,154,954.07</b>	<b>324,763,596.56</b>	<b>304,965,681.04</b>
B1. Gasto No Etiquetado (sin incluir Amortización de la Deuda Pública)	389,154,954.07	324,763,596.56	304,965,681.04
B2. Gasto Etiquetado (sin incluir Amortización de la Deuda Pública)	0.00	0.00	0.00
<b>C. Remanentes del Ejercicio Anterior (C = C1 + C2)</b>	<b>0.00</b>	<b>0.00</b>	<b>0.00</b>
C1. Remanentes de Ingresos de Libre Disposición aplicados en el periodo	0.00	0.00	0.00
C2. Remanentes de Transferencias Federales Etiquetadas aplicados en el periodo	0.00	0.00	0.00
<b>I. Balance Presupuestario (I = A - B + C)</b>	<b>0.00</b>	<b>26,453,836.25</b>	<b>42,875,270.78</b>
<b>II. Balance Presupuestario sin Financiamiento Neto (II = I - A3)</b>	<b>0.00</b>	<b>26,453,836.25</b>	<b>42,875,270.78</b>
<b>III. Balance Presupuestario sin Financiamiento Neto y sin Remanentes del Ejercicio Anterior (III= II - C)</b>	<b>0.00</b>	<b>26,453,836.25</b>	<b>42,875,270.78</b>

Concepto	Aprobado	Devengado	Pagado
<b>E. Intereses, Comisiones y Gastos de la Deuda (E = E1+E2)</b>	<b>0.00</b>	<b>0.00</b>	<b>0.00</b>
E1. Intereses, Comisiones y Gastos de la Deuda con Gasto No Etiquetado	0.00	0.00	0.00
E2. Intereses, Comisiones y Gastos de la Deuda con Gasto Etiquetado	0.00	0.00	0.00
<b>IV. Balance Primario (IV = III + E)</b>	<b>0.00</b>	<b>26,453,836.25</b>	<b>42,875,270.78</b>

Concepto	Estimado/ Aprobado	Devengado	Recaudado/ Pagado
<b>F. Financiamiento (F = F1 + F2)</b>	<b>0.00</b>	<b>0.00</b>	<b>0.00</b>
F1. Financiamiento con Fuente de Pago de Ingresos de Libre Disposición	0.00	0.00	0.00
F2. Financiamiento con Fuente de Pago de Transferencias Federales Etiquetadas	0.00	0.00	0.00
<b>G. Amortización de la Deuda (G = G1 + G2)</b>	<b>0.00</b>	<b>0.00</b>	<b>0.00</b>
G1. Amortización de la Deuda Pública con Gasto No Etiquetado	0.00	0.00	0.00
G2. Amortización de la Deuda Pública con Gasto Etiquetado	0.00	0.00	0.00
<b>A3. Financiamiento Neto (A3 = F - G)</b>	<b>0.00</b>	<b>0.00</b>	<b>0.00</b>

Concepto	Estimado/ Aprobado	Devengado	Recaudado/ Pagado
A1. Ingresos de Libre Disposición	389,154,954.07	351,217,432.81	347,840,951.82





A3.1 Financiamiento Neto con Fuente de Pago de Ingresos de Libre Disposición (A3.1 = F1 – G1)	0.00	0.00	0.00
F1. Financiamiento con Fuente de Pago de Ingresos de Libre Disposición	0.00	0.00	0.00
G1. Amortización de la Deuda Pública con Gasto No Etiquetado	0.00	0.00	0.00
B1. Gasto No Etiquetado (sin incluir Amortización de la Deuda Pública)	389,154,954.07	324,763,596.56	304,965,681.04
C1. Remanentes de Ingresos de Libre Disposición aplicados en el periodo	0.00	0.00	0.00
<b>V. Balance Presupuestario de Recursos Disponibles (V = A1 + A3.1 – B 1 + C1)</b>	<b>0.00</b>	<b>26,453,836.25</b>	<b>42,875,270.78</b>
<b>VI. Balance Presupuestario de Recursos Disponibles sin Financiamiento Neto (VI = V – A3.1)</b>	<b>0.00</b>	<b>26,453,836.25</b>	<b>42,875,270.78</b>

Concepto	Estimado/ Aprobado	Devengado	Recaudado/ Pagado
A2. Transferencias Federales Etiquetadas	0.00	0.00	0.00
A3.2 Financiamiento Neto con Fuente de Pago de Transferencias Federales Etiquetadas (A3.2 = F2 – G2)	0.00	0.00	0.00
F2. Financiamiento con Fuente de Pago de Transferencias Federales Etiquetadas	0.00	0.00	0.00
G2. Amortización de la Deuda Pública con Gasto Etiquetado	0.00	0.00	0.00
B2. Gasto Etiquetado (sin incluir Amortización de la Deuda Pública)	0.00	0.00	0.00
C2. Remanentes de Transferencias Federales Etiquetadas aplicados en el periodo	0.00	0.00	0.00
<b>VII. Balance Presupuestario de Recursos Etiquetados (VII = A2 + A3.2 – B2 + C2)</b>	<b>0.00</b>	<b>0.00</b>	<b>0.00</b>
<b>VIII. Balance Presupuestario de Recursos Etiquetados sin Financiamiento Neto (VIII = VII – A3.2)</b>	<b>0.00</b>	<b>0.00</b>	<b>0.00</b>

Bajo protesta de decir verdad declaramos que los Estados Financieros y sus Notas son razonablemente correctos y responsabilidad del emisor

  
 AUTORIZÓ  
 LIC. GABRIELA MARÍA DE LEÓN FARIAS  
 CONSEJERA PRESIDENTA

  
 REVISÓ  
 C.P. MIRIAM YOLANDA CARDONA DE LA CRUZ  
 DIRECTORA EJECUTIVA DE  
 ADMINISTRACIÓN

  
 ELABORÓ  
 C.P. JESÚS JAVIER COVARRUBIAS DELGADO  
 COORDINADOR GENERAL DE ADMINISTRACIÓN  
 Y CUENTA PÚBLICA



# e).- Estado Analítico de Ingresos Detallado

del 01 de Enero al 30 de Septiembre 2020






INSTITUTO ELECTORAL DE COAHUILA  
 Estado Analítico de Ingresos Detallado - LDF  
 Del 01 de enero al 30 de septiembre de 2020 (b)  
 (PESOS)

Concepto (c)	Ingreso					Diferencia (e)
	Estimado (d)	Ampliaciones/ (Reducciones)	Modificado	Devengado	Recaudado	
E. Otras Transferencias Federales Etiquetadas	0.00	0.00	0.00	0.00	0.00	0.00
II. Total de Transferencias Federales Etiquetadas (II = A + B + C + D + E)	0.00	0.00	0.00	0.00	0.00	0.00
III. Ingresos Derivados de Financiamientos (III = A)	0.00	0.00	0.00	0.00	0.00	0.00
A. Ingresos Derivados de Financiamientos	0.00	0.00	0.00	0.00	0.00	0.00
IV. Total de Ingresos (IV = I + II + III)	389,154,954.07	15,933,788.29	405,088,742.36	351,217,432.81	347,840,951.82	-41,314,002.25
<b>Datos Informativos</b>						
1. Ingresos Derivados de Financiamientos con Fuente de Pago de Ingresos de Libre Disposición	0.00	0.00	0.00	0.00	0.00	0.00
2. Ingresos Derivados de Financiamientos con Fuente de Pago de Transferencias Federales Etiquetadas	0.00	0.00	0.00	0.00	0.00	0.00
3. Ingresos Derivados de Financiamientos (3 = 1 + 2)	0.00	0.00	0.00	0.00	0.00	0.00

Bajo protesta de decir verdad declaramos que los Estados Financieros y sus Notas son razonablemente correctos y responsabilidad del emisor

  
 AUTORIZÓ  
 LIC. GABRIELA MARÍA DE LEÓN FARIAS  
 CONSEJERA PRESIDENTA

  
 REVISÓ  
 C.P. MIRIAM YOLANDA CARDONA DE LA CRUZ  
 DIRECTORA EJECUTIVA DE  
 ADMINISTRACIÓN

  
 ELABORÓ  
 C.P. JESÚS JAVIER COVARRUBIAS DELGADO  
 COORDINADOR GENERAL DE ADMINISTRACIÓN  
 Y CUENTA PÚBLICA





**f).- Estado Analítico de  
Presupuesto de Egresos Detallado  
(Clasificación por Objeto de Gasto)  
del 01 de Enero al 30 de Septiembre 2020**










**INSTITUTO ELECTORAL DE COAHUILA**  
**Estado Analítico del Ejercicio del Presupuesto de Egresos Detallado - LDF**  
**Clasificación por Objeto del Gasto (Capítulo y Concepto)**  
**Del 01 de enero al 30 de septiembre de 2020 (b)**  
**(PESOS)**

Concepto (c)	Egresos					Subejercicio (e)
	Aprobado (d)	Ampliaciones/ (Reducciones)	Modificado	Devengado	Pagado	
F. Inversión Pública (F=f1+f2+f3)	0.00	0.00	0.00	0.00	0.00	0.00
f1) Obra Pública en Bienes de Dominio Público	0.00	0.00	0.00	0.00	0.00	0.00
f2) Obra Pública en Bienes Propios	0.00	0.00	0.00	0.00	0.00	0.00
f3) Proyectos Productivos y Acciones de Fomento	0.00	0.00	0.00	0.00	0.00	0.00
G. Inversiones Financieras y Otras Provisiones (G=g1+g2+g3+g4+g5+g6+g7)	0.00	0.00	0.00	0.00	0.00	0.00
g1) Inversiones Para el Fomento de Actividades Productivas	0.00	0.00	0.00	0.00	0.00	0.00
g2) Acciones y Participaciones de Capital	0.00	0.00	0.00	0.00	0.00	0.00
g3) Compra de Títulos y Valores	0.00	0.00	0.00	0.00	0.00	0.00
g4) Concesión de Préstamos	0.00	0.00	0.00	0.00	0.00	0.00
g5) Inversiones en Fideicomisos, Mandatos y Otros Análogos	0.00	0.00	0.00	0.00	0.00	0.00
Fideicomiso de Desastres Naturales (Informativo)	0.00	0.00	0.00	0.00	0.00	0.00
g6) Otras Inversiones Financieras	0.00	0.00	0.00	0.00	0.00	0.00
g7) Provisiones para Contingencias y Otras Erogaciones Especiales	0.00	0.00	0.00	0.00	0.00	0.00
H. Participaciones y Aportaciones (H=h1+h2+h3)	0.00	0.00	0.00	0.00	0.00	0.00
h1) Participaciones	0.00	0.00	0.00	0.00	0.00	0.00
h2) Aportaciones	0.00	0.00	0.00	0.00	0.00	0.00
h3) Convenios	0.00	0.00	0.00	0.00	0.00	0.00
I. Deuda Pública (I=i1+i2+i3+i4+i5+i6+i7)	0.00	0.00	0.00	0.00	0.00	0.00
i1) Amortización de la Deuda Pública	0.00	0.00	0.00	0.00	0.00	0.00
i2) Intereses de la Deuda Pública	0.00	0.00	0.00	0.00	0.00	0.00
i3) Comisiones de la Deuda Pública	0.00	0.00	0.00	0.00	0.00	0.00
i4) Gastos de la Deuda Pública	0.00	0.00	0.00	0.00	0.00	0.00
i5) Costo por Coberturas	0.00	0.00	0.00	0.00	0.00	0.00
i6) Apoyos Financieros	0.00	0.00	0.00	0.00	0.00	0.00
i7) Adeudos de Ejercicios Fiscales Anteriores (ADEFAS)	0.00	0.00	0.00	0.00	0.00	0.00
<b>III. Total de Egresos (III = I + II)</b>	<b>389,154,954.07</b>	<b>15,933,788.29</b>	<b>405,088,742.36</b>	<b>324,763,596.56</b>	<b>304,965,681.04</b>	<b>80,325,145.80</b>

Bajo protesta de decir verdad declaramos que los Estados Financieros y sus Notas son razonablemente correctos y responsabilidad del emisor

  
**AUTORIZÓ**  
**LIC. GABRIELA MARÍA DE LEÓN FARIAS**  
**CONSEJERA PRESIDENTA**

  
**REVISÓ**  
**C.P. MIRIAM YOLANDA CARDONA DE LA CRUZ**  
**DIRECTORA EJECUTIVA DE**  
**ADMINISTRACIÓN**

  
**ELABORÓ**  
**C.P. JESÚS JAVIER COVARRUBIAS DELGADO**  
**COORDINADOR GENERAL DE ADMINISTRACIÓN**  
**Y CUENTA PÚBLICA**





# **g).- Estado Analítico de Presupuesto de Egresos Detallado**


**(por Clasificación Administrativa)**


**del 01 de Enero al 30 de Septiembre 2020**


**INSTITUTO ELECTORAL DE COAHUILA**  
**Estado Analítico del Ejercicio del Presupuesto de Egresos Detallado - LDF**  
**Clasificación Administrativa**  
**Del 01 de enero al 30 de septiembre de 2020 (b)**  
**(PESOS)**

Concepto (c)	Egresos					Subejercicio (e)
	Aprobado (d)	Ampliaciones/ (Reducciones)	Modificado	Devengado	Pagado	
<b>I. Gasto No Etiquetado</b> <b>(I=A+B+C+D+E+F+G+H)</b>	<b>389,154,954.07</b>	<b>15,933,788.29</b>	<b>405,088,742.36</b>	<b>324,763,596.56</b>	<b>304,965,681.04</b>	<b>80,325,145.80</b>
CONSEJO GENERAL	20,285,678.32	-1,450,818.19	18,834,860.13	14,348,823.31	14,328,982.41	4,486,036.82
PRESIDENCIA	7,773,774.20	-54,863.75	7,718,910.45	4,812,392.12	4,812,392.12	2,906,518.33
SECRETARIA EJECUTIVA	17,119,693.71	7,709,296.72	24,828,990.43	17,233,544.56	10,021,751.85	7,595,445.87
CONTRALORIA INTERNA	6,237,115.70	-35,415.61	6,201,700.09	4,316,333.87	4,316,333.87	1,885,366.22
UNIDAD TECNICA DE ARCHIVO Y GESTION DOCUMENTAL	2,246,824.24	-15,474.45	2,231,349.79	1,311,147.63	1,311,147.63	920,202.16
UNIDAD TECNICA DE COMUNICACION SOCIAL	6,316,614.72	-1,712,382.45	4,604,232.27	1,642,991.49	1,591,751.97	2,961,240.78
UNIDAD TECNICA DE FISCALIZACION	3,898,559.69	-1,881,171.66	2,017,388.03	1,049,732.93	1,049,732.93	967,655.10
UNIDAD TECNICA DE TRANSPARENCIA Y ACCESO A LA INFORMACION	1,540,520.37	-2,500.00	1,538,020.37	881,082.01	878,240.01	656,938.36
UNIDAD TECNICA DE IGUALDAD Y NO DISCRIMINACION	0.00	234,821.34	234,821.34	137,229.86	137,229.86	97,591.48
DIRECCIÓN EJECUTIVA DE ADMINISTRACIÓN	33,602,661.05	-2,275,638.30	31,327,022.75	21,607,308.43	21,542,282.58	9,719,714.32
DIRECCIÓN EJECUTIVA DE ASUNTOS JURIDICOS	6,715,419.58	-701,301.78	6,014,117.80	3,423,724.10	3,423,724.10	2,590,393.70
DIRECCIÓN EJECUTIVA DE EDUCACIÓN CÍVICA	3,725,741.76	-286,433.71	3,439,308.05	1,810,627.80	1,810,627.80	1,628,680.25
DIRECCIÓN EJECUTIVA DE INNOVACIÓN ELECTORAL	15,129,389.67	-966,897.80	14,162,491.87	12,196,347.83	12,162,120.87	1,966,144.04
DIRECCIÓN EJECUTIVA DE ORGANIZACIÓN ELECTORAL	89,336,023.49	17,390,567.93	106,726,591.42	99,993,652.74	87,590,442.20	6,732,938.68
DIRECCIÓN EJECUTIVA DE PARTICIPACIÓN CIUDADANA	3,727,241.76	-4,000.00	3,723,241.76	2,418,021.00	2,418,021.00	1,305,220.76
DIRECCIÓN EJECUTIVA DE PRERROGATIVAS Y PARTIDOS POLÍTICOS	4,328,406.88	-10,000.00	4,318,406.88	2,731,267.10	2,731,267.10	1,587,139.78
DIRECCIÓN EJECUTIVA DE VINCULACIÓN CON INE Y OPLES	2,874,388.06	-4,000.00	2,870,388.06	2,010,351.63	2,000,614.59	860,036.43
COMITÉS DISTRIALES	0.00	0.00	0.00	0.00	0.00	0.00
COMITÉS MUNICIPALES	0.00	0.00	0.00	0.00	0.00	0.00
PAN	47,219,327.97	0.00	47,219,327.97	38,013,792.44	38,013,792.44	9,205,535.53
PRI	54,132,268.90	0.00	54,132,268.90	43,578,562.57	43,578,562.57	10,553,706.33
PRD	12,936,594.90	0.00	12,936,594.90	10,416,921.30	10,416,921.30	2,519,673.60
PT	728,051.26	0.00	728,051.26	728,051.26	728,051.26	0.00
UDC	14,136,302.91	0.00	14,136,302.91	11,382,661.94	11,382,661.94	2,753,640.97
PVEM	728,051.26	0.00	728,051.26	728,051.26	728,051.26	0.00
PMC	728,051.26	0.00	728,051.26	728,051.26	728,051.26	0.00
MORENA	23,086,005.95	0.00	23,086,005.95	18,586,982.12	18,586,982.12	4,499,023.83
UNIDOS	3,291,398.40	0.00	3,291,398.40	2,649,297.62	2,649,297.62	642,100.78
PRC	3,291,398.40	0.00	3,291,398.40	2,649,297.62	2,649,297.62	642,100.78
EZAPRO	3,291,398.40	0.00	3,291,398.40	2,649,297.50	2,649,297.50	642,100.90
INDEPENDIENTES	728,051.26	0.00	728,051.26	728,051.26	728,051.26	0.00
<b>II. Gasto Etiquetado</b> <b>(II=A+B+C+D+E+F+G+H)</b>	<b>0.00</b>	<b>0.00</b>	<b>0.00</b>	<b>0.00</b>	<b>0.00</b>	<b>0.00</b>
A. Dependencia o Unidad Administrativa 1	0.00	0.00	0.00	0.00	0.00	0.00
B. Dependencia o Unidad Administrativa 2	0.00	0.00	0.00	0.00	0.00	0.00
C. Dependencia o Unidad Administrativa 3	0.00	0.00	0.00	0.00	0.00	0.00
D. Dependencia o Unidad Administrativa 4	0.00	0.00	0.00	0.00	0.00	0.00
E. Dependencia o Unidad Administrativa 5	0.00	0.00	0.00	0.00	0.00	0.00
F. Dependencia o Unidad Administrativa 6	0.00	0.00	0.00	0.00	0.00	0.00
G. Dependencia o Unidad Administrativa 7	0.00	0.00	0.00	0.00	0.00	0.00
H. Dependencia o Unidad Administrativa xx	0.00	0.00	0.00	0.00	0.00	0.00
<b>III. Total de Egresos (III = I + II)</b>	<b>389,154,954.07</b>	<b>15,933,788.29</b>	<b>405,088,742.36</b>	<b>324,763,596.56</b>	<b>304,965,681.04</b>	<b>80,325,145.80</b>

Bajo protesta de decir verdad declaramos que los Estados Financieros y sus Notas son razonablemente correctos y responsabilidad del emisor

  
**AUTORIZÓ**  
**LIC. GABRIELA MARÍA DE LEÓN FARIÁS**  
**CONSEJERA PRESIDENTA**

  
**REVISÓ**  
**C.P. MIRIAM YOLANDA CARDONA DE LA CRUZ**  
**DIRECTORA EJECUTIVA DE**  
**ADMINISTRACIÓN**

  
**ELABORÓ**  
**C.P. JESÚS JAVIER COVARRUBIAS DELGADO**  
**COORDINADOR GENERAL DE ADMINISTRACIÓN**  
**Y CUENTA PÚBLICA**





# **h).- Estado Analítico de Presupuesto de Egresos Detallado**

**(por Clasificación Funcional)**

**del 01 de Enero al 30 de Septiembre 2020**








INSTITUTO ELECTORAL DE COAHUILA  
 Estado Analítico del Ejercicio del Presupuesto de Egresos Detallado - LDF  
 Clasificación Funcional (Finalidad y Función)  
 Del 01 de enero al 30 de septiembre de 2020 (b)  
 (PESOS)

Concepto (c)	Egresos					Subejercicio (e)
	Aprobado (d)	Ampliaciones/ (Reducciones)	Modificado	Devengado	Pagado	
c4) Minería, Manufacturas y Construcción	0.00	0.00	0.00	0.00	0.00	0.00
c5) Transporte	0.00	0.00	0.00	0.00	0.00	0.00
c6) Comunicaciones	0.00	0.00	0.00	0.00	0.00	0.00
c7) Turismo	0.00	0.00	0.00	0.00	0.00	0.00
c8) Ciencia, Tecnología e Innovación	0.00	0.00	0.00	0.00	0.00	0.00
c9) Otras Industrias y Otros Asuntos Económicos	0.00	0.00	0.00	0.00	0.00	0.00
<b>D. Otras No Clasificadas en Funciones Anteriores (D=d1+d2+d3+d4)</b>	<b>0.00</b>	<b>0.00</b>	<b>0.00</b>	<b>0.00</b>	<b>0.00</b>	<b>0.00</b>
d1) Transacciones de la Deuda Publica / Costo Financiero de la Deuda	0.00	0.00	0.00	0.00	0.00	0.00
d2) Transferencias, Participaciones y Aportaciones Entre Diferentes Niveles y Ordenes de Gobierno	0.00	0.00	0.00	0.00	0.00	0.00
d3) Saneamiento del Sistema Financiero	0.00	0.00	0.00	0.00	0.00	0.00
d4) Adeudos de Ejercicios Fiscales Anteriores	0.00	0.00	0.00	0.00	0.00	0.00
<b>III. Total de Egresos (III = I + II)</b>	<b>389,154,954.07</b>	<b>15,933,788.29</b>	<b>405,088,742.36</b>	<b>324,763,596.56</b>	<b>304,965,681.04</b>	<b>80,325,145.80</b>

Bajo protesta de decir verdad declaramos que los Estados Financieros y sus Notas son razonablemente correctos y responsabilidad del emisor

  
 AUTORIZÓ  
 LIC. GABRIELA MARÍA DE LEÓN FARIAS  
 CONSEJERA PRESIDENTA

  
 REVISÓ  
 C.P. MIRIAM YOLANDA CARDONA DE LA CRUZ  
 DIRECTORA EJECUTIVA DE  
 ADMINISTRACIÓN

  
 ELABORÓ  
 C.P. JESÚS JAVIER COVARRUBIAS DELGADO  
 COORDINADOR GENERAL DE ADMINISTRACIÓN  
 Y CUENTA PÚBLICA



# **i).- Estado Analítico del Ejercicio de Presupuesto de Egresos detallado**

**(Clasificación Servicios Personales  
por Categoría)**

**De 01 de Enero al 30 de Septiembre 2020**





**INSTITUTO ELECTORAL DE COAHUILA**  
**Estado Analítico del Ejercicio del Presupuesto de Egresos Detallado - LDF**  
**Clasificación de Servicios Personales por Categoría**  
**Del 01 de enero al 30 de septiembre de 2020 (b)**  
**(PESOS)**

Concepto (c)	Egresos					Subejercicio (e)
	Aprobado (d)	Ampliaciones/ (Reducciones)	Modificado	Devengado	Pagado	
<b>I. Gasto No Etiquetado (I=A+B+C+D+E+F)</b>	<b>118,294,600.75</b>	<b>0.00</b>	<b>118,294,600.75</b>	<b>90,868,790.07</b>	<b>90,868,790.07</b>	<b>27,425,810.68</b>
A. Personal Administrativo y de Servicio Público	118,294,600.75	0.00	118,294,600.75	90,868,790.07	90,868,790.07	27,425,810.68
B. Magisterio	0.00	0.00	0.00	0.00	0.00	0.00
C. Servicios de Salud (C=c1+c2)	0.00	0.00	0.00	0.00	0.00	0.00
c1) Personal Administrativo	0.00	0.00	0.00	0.00	0.00	0.00
c2) Personal Médico, Paramédico y afin	0.00	0.00	0.00	0.00	0.00	0.00
D. Seguridad Pública	0.00	0.00	0.00	0.00	0.00	0.00
E. Gastos asociados a la implementación de nuevas leyes federales o reformas a las mismas (E = e1 + e2)	0.00	0.00	0.00	0.00	0.00	0.00
e1) Nombre del Programa o Ley 1	0.00	0.00	0.00	0.00	0.00	0.00
e2) Nombre del Programa o Ley 2	0.00	0.00	0.00	0.00	0.00	0.00
F. Sentencias laborales definitivas	0.00	0.00	0.00	0.00	0.00	0.00
<b>II. Gasto Etiquetado (II=A+B+C+D+E+F)</b>	<b>0.00</b>	<b>0.00</b>	<b>0.00</b>	<b>0.00</b>	<b>0.00</b>	<b>0.00</b>
A. Personal Administrativo y de Servicio Público	0.00	0.00	0.00	0.00	0.00	0.00
B. Magisterio	0.00	0.00	0.00	0.00	0.00	0.00
C. Servicios de Salud (C=c1+c2)	0.00	0.00	0.00	0.00	0.00	0.00
c1) Personal Administrativo	0.00	0.00	0.00	0.00	0.00	0.00
c2) Personal Médico, Paramédico y afin	0.00	0.00	0.00	0.00	0.00	0.00
D. Seguridad Pública	0.00	0.00	0.00	0.00	0.00	0.00
E. Gastos asociados a la implementación de nuevas leyes federales o reformas a las mismas (E = e1 + e2)	0.00	0.00	0.00	0.00	0.00	0.00
e1) Nombre del Programa o Ley 1	0.00	0.00	0.00	0.00	0.00	0.00
e2) Nombre del Programa o Ley 2	0.00	0.00	0.00	0.00	0.00	0.00
F. Sentencias laborales definitivas	0.00	0.00	0.00	0.00	0.00	0.00
<b>III. Total del Gasto en Servicios Personales (III = I + II)</b>	<b>118,294,600.75</b>	<b>0.00</b>	<b>118,294,600.75</b>	<b>90,868,790.07</b>	<b>90,868,790.07</b>	<b>27,425,810.68</b>

Bajo protesta de decir verdad declaramos que los Estados Financieros y sus Notas son razonablemente correctos y responsabilidad del emisor

  
AUTORIZÓ  
LIC. GABRIELA MARÍA DE LEÓN FARIAS  
CONSEJERA PRESIDENTA

  
REVISÓ  
C.P. MIRIAM YOLANDA CARDONA DE LA CRUZ  
DIRECTORA EJECUTIVA DE  
ADMINISTRACIÓN

  
ELABORÓ  
C.P. JESÚS JAVIER COVARRUBIAS DELGADO  
COORDINADOR GENERAL DE ADMINISTRACIÓN  
Y CUENTA PÚBLICA



j).- El Poder Ejecutivo a través de la Secretaría de Finanzas reportara en los términos de art. 6 de la Ley de Disciplina Financiera de las Entidades Federativas y los Municipios, el avance de las acciones, hasta en tanto se recupere el presupuesto sostenible de los recursos disponibles.





**Informe Sobre la recuperación del  
Balance Presupuestario de recursos disponibles  
sostenibles, correspondiente al  
Tercer Informe de Avance de Gestión Financiera  
del 01 de Julio al 30 de Septiembre del 2020**

Al cierre del periodo que comprende del 01 de enero al 30 de septiembre del 2020, el Instituto Electoral de Coahuila, en su Balance Presupuestario de Recursos Disponibles muestra un saldo positivo; como resultado del buen manejo de sus Finanzas, por un total de \$ 42,875,270.78 (Cuarenta y Dos Millones Ocho Cientos Setenta y Cinco Mil Doscientos Setenta Pesos 78/100 m.n.)

Bajo protesta a decir verdad declaramos que los Estados Financieros y sus Notas son razonablemente correctos y responsabilidad del emisor.

AUTORIZÓ

LIC. GABRIELA MARÍA DE LEÓN  
FARIAS  
CONSEJERA PRESIDENTA

REVISÓ

C.P. MIRIAM YOLANDA CARDONA  
DE LA CRUZ  
DIRECTORA EJECUTIVA DE  
ADMINISTRACIÓN

ELABORÓ

C.P. JESÚS JAVIER COVARRUBIAS  
DELGADO  
COORDINADOR GENERAL DE  
ADMINISTRACIÓN  
Y CUENTA PÚBLICA



k).- Informe a la Fuente de Ingresos con lo que se haya pegado el nuevo gasto (aumento o creación e gasto del presupuesto de egresos) distinguiendo el gasto etiquetado y no etiquetado.





**INSTITUTO ELECTORAL DE COAHUILA  
TERCER INFORME DE AVANCE DE GESTIÓN FINANCIERA  
del 01 de enero al 30 de septiembre del 2020**

**FUENTE DE INGRESOS CON LO QUE SE HAYA PAGADO EL NUEVO GASTO**

Respecto al informe de la fuente de los ingresos con la que se haya pagado el nuevo gasto (aumento o creación de gasto del presupuesto de egresos), distinguiendo el gasto etiquetado y no etiquetado; El Instituto Electoral de Coahuila Declara que ; al cierre del 30 de septiembre de 2020, no cuenta con este tipo de egresos.

Bajo protesta de decir verdad declaramos que los Estados Financieros y sus notas son razonablemente correctos y responsabilidad del emisor

  
\_\_\_\_\_  
AUTORIZÓ  
**LIC. GABRIELA MARIA DE LEÓN FARIAS**  
CONSEJERA PRESIDENTA

  
\_\_\_\_\_  
REVISÓ  
**CP. MIRIAM YOLANDA CARDONA DE LA CRUZ**  
DIRECTORA EJECUTIVA DE ADMINISTRACIÓN

  
\_\_\_\_\_  
ELABORÓ  
**C.P. JESUS JAVIER COVARRUBIAS DELGADO**  
COORDINADOR GENERAL DE ADMINISTRACIÓN Y CUENTA PÚBLICA



l).- Informativa relativa al cumplimiento de los convenios celebrados con Secretaría de Hacienda y Crédito Público, en términos del capítulo IV de la Ley de Disciplina Financiera de las Entidades Federativas y los Municipios.



**INSTITUTO ELECTORAL DE COAHUILA  
PRIMER INFORME DE AVANCE DE GESTIÓN FINANCIERA  
del 01 de enero al 30 de septiembre del 2020**

**CUMPLIMIENTO DE LOS CONVENIOS CELEBRADOS CON LA  
SECRETARÍA DE HACIENDA Y CRÉDITO PÚBLICO**

**NOTA:**

Respecto a la información relativa al cumplimiento de los convenios celebrados, en términos del capítulo IV de la Ley de Disciplina Financiera de las Entidades Federativas y los Municipios; el instituto Electoral de Coahuila al cierre del 30 de septiembre del 2020, informa que este punto no le aplica en virtud de que el manejo de este tipo de instrumentos corresponde a otra Instancia del Gobierno del Estado de Coahuila de Zaragoza.

Bajo protesta de decir verdad declaramos que los Estados Financieros y sus notas son razonablemente correctos y responsabilidad del emisor

  
\_\_\_\_\_  
AUTORIZÓ  
LIC. GABRIELA MARIA DE LEÓN FARIAS  
CONSEJERA PRESIDENTA

  
\_\_\_\_\_  
REVISÓ  
CP. MIRIAM YOLANDA CARDONA DE LA CRUZ  
DIRECTORA EJECUTIVA DE ADMINISTRACIÓN

  
\_\_\_\_\_  
ELABORÓ  
C.P. JESUS JAVIER COVARRUBIAS DELGADO  
COORDINADOR GENERAL DE ADMINISTRACIÓN Y CUENTA PÚBLICA