



II.- INFORMACIÓN PRESUPUESTARIA



a).- Estado Analítico de Ingresos

**(por Clasificación Económica)
del 01 de Enero al 30 de Septiembre 2020**

INSTITUTO ELECTORAL DE COAHUILA
Estado Analítico de Ingresos
Del 01 de enero al 30 de septiembre de 2020

| Clasificación Económica | Ingreso | | | | | Diferencia (6= 5 - 1) |
|---|-----------------------|----------------------------|-----------------------|----------------------------|-----------------------|--------------------------|
| | Estimado | Ampliaciones y Reducciones | Modificado | Devengado | Recaudado | |
| | 1 | 2 | (3= 1 + 2) | 4 | 5 | |
| INGRESOS CORRIENTES | 0.00 | 0.00 | 0.00 | 0.00 | 0.00 | 0.00 |
| APROVECHAMIENTOS | 0.00 | 0.00 | 0.00 | 0.00 | 0.00 | 0.00 |
| INGRESOS DE CAPITAL | | | | | | |
| INGERSOS POR VENTA DE BIENES, PRESTACION DE SERVICIOS Y OTROS INGRESOS | 0.00 | 0.00 | 0.00 | 1,131,831.15 | 1,131,831.15 | 1,131,831.15 |
| OTROS INGRESOS | 0.00 | 0.00 | 0.00 | 0.00 | 0.00 | 0.00 |
| TRANSFERENCIA, ASIGNACIONES, SUBSIDIOS Y SUBVENCIONES, Y PENSIONES Y JUBILACIONES | 389,154,954.07 | 15,933,788.29 | 405,088,742.36 | 350,085,601.66 | 346,709,120.67 | -42,445,833.40 |
| Total | 389,154,954.07 | 15,933,788.29 | 405,088,742.36 | 351,217,432.81 | 347,840,951.82 | -41,314,002.25 |
| | | | | Ingresos excedentes | | |

Al día de hoy el CONAC no ha desagregado el nivel de información que se debe reportar en este estado financiero, por lo que corresponderá a las entidades definir la desagregación de la clasificación económica para integrar el presente reporte.

Nota de Gestión Administrativa 17

De conformidad con la nota de gestión administrativa número 17 la Información Contable deberá estar firmada en cada página de la misma e incluir al final la siguiente leyenda: "Bajo protesta de decir verdad declaramos que los Estados Financieros y sus notas, son razonablemente correctos y son responsabilidad del emisor"


 AUTORIZÓ
 LIC. GABRIELA MARÍA DE LEÓN FARIAS
 CONSEJERA PRESIDENTA


 REVISÓ
 C.P. MIRIAM YOLANDA CARDONA DE LA CRUZ
 DIRECTORA EJECUTIVA DE ADMINISTRACIÓN


 ELABORÓ
 C.P. JESÚS JAVIER COVARRUBIAS DELGADO
 COORDINADOR GENERAL DE ADMINISTRACIÓN Y CUENTA PÚBLICA




b).- Estado Analítico de Ingresos


**(por Clasificación Fuentes de Financiamiento)
del 01 de Enero al 30 de Septiembre 2020**

INSTITUTO ELECTORAL DE COAHUILA
Estado Analítico de Ingresos
 Del 01 de enero al 30 de septiembre de 2020

| Estado Analítico de Ingresos Por Fuente de Financiamiento | Ingreso | | | | | Diferencia (6= 5 - 1) |
|---|-----------------------|----------------------------|-----------------------|----------------------------|-----------------------|---------------------------|
| | Estimado | Ampliaciones y Reducciones | Modificado | Devengado | Recaudado | |
| | 1 | 2 | (3= 1 + 2) | 4 | 5 | |
| Ingresos del Poder Ejecutivo Federal o Estatal y de los Municipios | 0.00 | 0.00 | 0.00 | 0.00 | 0.00 | 0.00 |
| Impuestos | 0.00 | 0.00 | 0.00 | 0.00 | 0.00 | 0.00 |
| Cuotas y Aportaciones de Seguridad Social | 0.00 | 0.00 | 0.00 | 0.00 | 0.00 | 0.00 |
| Contribuciones de Mejoras | 0.00 | 0.00 | 0.00 | 0.00 | 0.00 | 0.00 |
| Derechos | 0.00 | 0.00 | 0.00 | 0.00 | 0.00 | 0.00 |
| Productos | 0.00 | 0.00 | 0.00 | 0.00 | 0.00 | 0.00 |
| Aprovechamientos | 0.00 | 0.00 | 0.00 | 0.00 | 0.00 | 0.00 |
| Participaciones, Aportaciones, Convenios, Incentivos Derivados de la Colaboración Fiscal y Fondos Distintos de Aportaciones | 0.00 | 0.00 | 0.00 | 0.00 | 0.00 | 0.00 |
| Transferencias, Asignaciones, Subsidios y Subvenciones, y Pensiones y Jubilaciones | 0.00 | 0.00 | 0.00 | 0.00 | 0.00 | 0.00 |
| Ingresos de los Entes Públicos de los Poderes Legislativo y Judicial, de los Órganos Autónomos y del Sector Paraestatal o Paramunicipal, así como de las Empresas Productivas del Estado | 389,154,954.07 | 15,933,788.29 | 405,088,742.36 | 351,217,432.81 | 347,840,951.82 | -41,314,001.85 |
| Cuotas y Aportaciones de Seguridad Social | 0.00 | 0.00 | 0.00 | 0.00 | 0.00 | 0.00 |
| Productos | 0.00 | 0.00 | 0.00 | 0.00 | 0.00 | 0.00 |
| Ingresos por Venta de Bienes, Prestación de Servicios y Otros Ingresos | 0.00 | 0.00 | 0.00 | 1,131,831.15 | 1,131,831.15 | 1,131,831.15 |
| Transferencias, Asignaciones, Subsidios y Subvenciones, y Pensiones y Jubilaciones | 389,154,954.07 | 15,933,788.29 | 405,088,742.36 | 350,085,601.66 | 346,709,120.67 | -42,445,833.00 |
| Ingresos Derivados de Financiamientos | 0.00 | 0.00 | 0.00 | 0.00 | 0.00 | 0.00 |
| Ingresos Derivados de Financiamientos | 0.00 | 0.00 | 0.00 | 0.00 | 0.00 | 0.00 |
| Total | 389,154,954.07 | 15,933,788.29 | 405,088,742.36 | 351,217,432.81 | 347,840,951.82 | -41,314,002.25 |
| | | | | Ingresos excedentes | | |


 AUTORIZÓ
 LIC. GABRIELA MARÍA DE LEÓN FARIAS
 CONSEJERA PRESIDENTA


 REVISÓ
 C.P. MIRIAM YOLANDA CARDONA DE LA CRUZ
 DIRECTORA EJECUTIVA DE ADMINISTRACIÓN


 ELABORÓ
 C.P. JESÚS JAVIER COYARRUBIAS DELGADO
 COORDINADOR GENERAL DE ADMINISTRACIÓN Y CUENTA PÚBLICA



c).- Estado Analítico de Ingresos

**(por Clasificación Rubro de Ingresos)
del 01 de Enero al 30 de Septiembre 2020**

INSTITUTO ELECTORAL DE COAHUILA
Estado Analítico de Ingresos
 Del 01 de enero al 30 de septiembre de 2020


| Rubro de Ingresos | Ingreso | | | | | Diferencia (6= 5 - 1) |
|---|-----------------------|----------------------------|-----------------------|-----------------------|-----------------------|--------------------------|
| | Estimado | Ampliaciones y Reducciones | Modificado | Devengado | Recaudado | |
| | 1 | 2 | (3= 1 + 2) | 4 | 5 | |
| Impuestos | 0.00 | 0.00 | 0.00 | 0.00 | 0.00 | 0.00 |
| Cuotas y Aportaciones de Seguridad Social | 0.00 | 0.00 | 0.00 | 0.00 | 0.00 | 0.00 |
| Contribuciones de Mejoras | 0.00 | 0.00 | 0.00 | 0.00 | 0.00 | 0.00 |
| Derechos | 0.00 | 0.00 | 0.00 | 0.00 | 0.00 | 0.00 |
| Productos | 0.00 | 0.00 | 0.00 | 0.00 | 0.00 | 0.00 |
| Aprovechamientos | 0.00 | 0.00 | 0.00 | 0.00 | 0.00 | 0.00 |
| Ingresos por Venta de Bienes, Prestación de Servicios y Otros Ingresos | 0.00 | 0.00 | 0.00 | 1,131,831.15 | 1,131,831.15 | 1,131,831.15 |
| Participaciones, Aportaciones, Convenios, Incentivos Derivados de la Colaboración Fiscal y Fondos Distintos de Aportaciones | 0.00 | 0.00 | 0.00 | 0.00 | 0.00 | 0.00 |
| Transferencias, Asignaciones, Subsidios y Subvenciones, y Pensiones y Jubilaciones | 389,154,954.07 | 15,933,788.29 | 405,088,742.36 | 350,085,601.66 | 346,709,120.67 | -42,445,833.40 |
| Ingresos Derivados de Financiamientos | 0.00 | 0.00 | 0.00 | 0.00 | 0.00 | 0.00 |
| Total | 389,154,954.07 | 15,933,788.29 | 405,088,742.36 | 351,217,432.81 | 347,840,951.82 | -41,314,002.25 |
| | | | | Ingresos excedentes | | |



AUTORIZÓ
 LIC. GABRIELA MARÍA DE LEÓN FARIAS
 CONSEJERA PRESIDENTA



REVISÓ
 C.P. MIRIAM YOLANDA CARDONA DE LA CRUZ
 DIRECTORA EJECUTIVA DE
 ADMINISTRACIÓN



ELABORÓ
 C.P. JESÚS JAVIER COVARRUBIAS DELGADO
 COORDINADOR GENERAL DE ADMINISTRACIÓN
 Y CUENTA PÚBLICA



d).- Estado Analítico de Egresos

**(por Clasificación Administrativa)
del 01 de Enero al 30 de Septiembre 2020**

INSTITUTO ELECTORAL DE COAHUILA
Estado Analítico del Ejercicio del Presupuesto de Egresos
Clasificación Administrativa
Del 01 de enero al 30 de septiembre de 2020

| Concepto | Egresos | | | | | Subejercicio 6 = (3 - 4) |
|---|-----------------------|--------------------------------|-----------------------|-----------------------|-----------------------|-----------------------------|
| | Aprobado | Ampliaciones/ (Reducciones) | Modificado | Devengado | Pagado | |
| | 1 | 2 | 3 = (1 + 2) | 4 | 5 | |
| Sin Ramo/Dependencia | 65,418,780.95 | 2,791,491.95 | 68,210,272.90 | 45,733,277.78 | 38,447,562.65 | 22,476,995.12 |
| CONSEJO GENERAL | 20,285,678.32 | -1,450,818.19 | 18,834,860.13 | 14,348,823.31 | 14,328,982.41 | 4,486,036.82 |
| PRESIDENCIA | 7,773,774.20 | -54,863.75 | 7,718,910.45 | 4,812,392.12 | 4,812,392.12 | 2,906,518.33 |
| SECRETARIA EJECUTIVA | 17,119,693.71 | 7,709,296.72 | 24,828,990.43 | 17,233,544.56 | 10,021,751.85 | 7,595,445.87 |
| CONTRALORIA INTERNA | 6,237,115.70 | -35,415.61 | 6,201,700.09 | 4,316,333.87 | 4,316,333.87 | 1,885,366.22 |
| UNIDAD TECNICA DE ARCHIVO Y GESTION DOCUMENTAL | 2,246,824.24 | -15,474.45 | 2,231,349.79 | 1,311,147.63 | 1,311,147.63 | 920,202.16 |
| UNIDAD TECNICA DE COMUNICACION SOCIAL | 6,316,614.72 | -1,712,382.45 | 4,604,232.27 | 1,642,991.49 | 1,591,751.97 | 2,961,240.78 |
| UNIDAD TECNICA DE FISCALIZACION | 3,898,559.69 | -1,881,171.68 | 2,017,388.03 | 1,049,732.93 | 1,049,732.93 | 967,655.10 |
| UNIDAD TECNICA DE TRANSPARENCIA Y ACCESO A LA INFORMACION | 1,540,520.37 | -2,500.00 | 1,538,020.37 | 881,082.01 | 878,240.01 | 656,938.36 |
| UNIDAD TECNICA DE IGUALDAD Y NO DISCRIMINACION | 0.00 | 234,821.34 | 234,821.34 | 137,229.86 | 137,229.86 | 97,591.48 |
| DIRECCIONES EJECUTIVAS | 159,439,272.25 | 13,142,296.34 | 172,581,568.59 | 146,191,300.63 | 133,679,100.24 | 26,390,267.96 |
| DIRECCIÓN EJECUTIVA DE ADMINISTRACIÓN | 33,602,661.05 | -2,275,638.30 | 31,327,022.75 | 21,607,308.43 | 21,542,282.58 | 9,719,714.32 |
| DIRECCIÓN EJECUTIVA DE ASUNTOS JURIDICOS | 6,715,419.58 | -701,301.78 | 6,014,117.80 | 3,423,724.10 | 3,423,724.10 | 2,590,393.70 |
| DIRECCIÓN EJECUTIVA DE EDUCACIÓN CÍVICA | 3,725,741.76 | -286,433.71 | 3,439,308.05 | 1,810,627.80 | 1,810,627.80 | 1,628,680.25 |
| DIRECCIÓN EJECUTIVA DE INNOVACIÓN ELECTORAL | 15,129,389.67 | -966,897.80 | 14,162,491.87 | 12,196,347.83 | 12,162,120.87 | 1,966,144.04 |
| DIRECCIÓN EJECUTIVA DE ORGANIZACIÓN ELECTORAL | 89,336,023.49 | 17,390,567.93 | 106,726,591.42 | 99,993,652.74 | 87,590,442.20 | 6,732,938.68 |
| DIRECCIÓN EJECUTIVA DE PARTICIPACIÓN CIUDADANA | 3,727,241.76 | -4,000.00 | 3,723,241.76 | 2,418,021.00 | 2,418,021.00 | 1,305,220.76 |
| DIRECCIÓN EJECUTIVA DE PRERROGATIVAS Y PARTIDOS POLÍTICOS | 4,328,406.88 | -10,000.00 | 4,318,406.88 | 2,731,267.10 | 2,731,267.10 | 1,587,139.78 |
| DIRECCIÓN EJECUTIVA DE VINCULACIÓN CON INE Y OPLES | 2,874,388.06 | -4,000.00 | 2,870,388.06 | 2,010,351.63 | 2,000,614.59 | 860,036.43 |
| PARTIDOS POLÍTICOS | 164,296,900.87 | 0.00 | 164,296,900.87 | 132,839,018.15 | 132,839,018.15 | 31,457,882.72 |
| PAN | 47,219,327.97 | 0.00 | 47,219,327.97 | 38,013,792.44 | 38,013,792.44 | 9,205,535.53 |
| PRI | 54,132,268.90 | 0.00 | 54,132,268.90 | 43,578,562.57 | 43,578,562.57 | 10,553,706.33 |
| PRD | 12,936,594.90 | 0.00 | 12,936,594.90 | 10,416,921.30 | 10,416,921.30 | 2,519,673.60 |
| PT | 728,051.26 | 0.00 | 728,051.26 | 728,051.26 | 728,051.26 | 0.00 |
| UDC | 14,136,302.91 | 0.00 | 14,136,302.91 | 11,382,661.94 | 11,382,661.94 | 2,753,640.97 |
| PVEM | 728,051.26 | 0.00 | 728,051.26 | 728,051.26 | 728,051.26 | 0.00 |
| PMC | 728,051.26 | 0.00 | 728,051.26 | 728,051.26 | 728,051.26 | 0.00 |
| MORENA | 23,086,005.95 | 0.00 | 23,086,005.95 | 18,586,982.12 | 18,586,982.12 | 4,499,023.83 |
| UNIDOS | 3,291,398.40 | 0.00 | 3,291,398.40 | 2,649,297.62 | 2,649,297.62 | 642,100.78 |
| PRC | 3,291,398.40 | 0.00 | 3,291,398.40 | 2,649,297.62 | 2,649,297.62 | 642,100.78 |
| EZAPRO | 3,291,398.40 | 0.00 | 3,291,398.40 | 2,649,297.50 | 2,649,297.50 | 642,100.90 |
| INDEPENDIENTES | 728,051.26 | 0.00 | 728,051.26 | 728,051.26 | 728,051.26 | 0.00 |
| Total del Gasto | 389,154,954.07 | 15,933,788.29 | 405,088,742.36 | 324,763,596.56 | 304,965,681.04 | 80,325,145.80 |

Gobierno (Federal/Estatal/Municipal) de _____
Estado Analítico del Ejercicio del Presupuesto de Egresos
Clasificación Administrativa
Del 01 de enero al 30 de septiembre de 2020

| Concepto | Egresos | | | | | Subejercicio 6 = (3 - 4) |
|------------------------|-------------|--------------------------------|-------------|-------------|-------------|-----------------------------|
| | Aprobado | Ampliaciones/ (Reducciones) | Modificado | Devengado | Pagado | |
| | 1 | 2 | 3 = (1 + 2) | 4 | 5 | |
| Poder Ejecutivo | 0.00 | 0.00 | 0.00 | 0.00 | 0.00 | 0.00 |
| Poder Legislativo | 0.00 | 0.00 | 0.00 | 0.00 | 0.00 | 0.00 |
| Poder Judicial | 0.00 | 0.00 | 0.00 | 0.00 | 0.00 | 0.00 |
| Órganos Autónomos | 0.00 | 0.00 | 0.00 | 0.00 | 0.00 | 0.00 |
| Total del Gasto | 0.00 | 0.00 | 0.00 | 0.00 | 0.00 | 0.00 |

Sector Paraestatal del Gobierno (Federal/Estatal/Municipal) de _____
Estado Analítico del Ejercicio del Presupuesto de Egresos
Clasificación Administrativa
Del 01 de enero al 30 de septiembre de 2020

| Concepto | Egresos | | | | | Subejercicio 6 = (3 - 4) |
|---|-------------|--------------------------------|-------------|-------------|-------------|-----------------------------|
| | Aprobado | Ampliaciones/ (Reducciones) | Modificado | Devengado | Pagado | |
| | 1 | 2 | 3 = (1 + 2) | 4 | 5 | |
| Entidades Paraestatales y Fideicomisos No Empresariales y No Financieros | 0.00 | 0.00 | 0.00 | 0.00 | 0.00 | 0.00 |
| Instituciones Públicas de la Seguridad Social | 0.00 | 0.00 | 0.00 | 0.00 | 0.00 | 0.00 |
| Entidades Paraestatales Empresariales No Financieras con Participación Estatal Mayoritaria | 0.00 | 0.00 | 0.00 | 0.00 | 0.00 | 0.00 |
| Fideicomisos Empresariales No Financieros con Participación Estatal Mayoritaria | 0.00 | 0.00 | 0.00 | 0.00 | 0.00 | 0.00 |
| Entidades Paraestatales Empresariales Financieras Monetarias con Participación Estatal Mayoritaria | 0.00 | 0.00 | 0.00 | 0.00 | 0.00 | 0.00 |
| Entidades Paraestatales Empresariales Financieras No Monetarias con Participación Estatal Mayoritaria | 0.00 | 0.00 | 0.00 | 0.00 | 0.00 | 0.00 |
| Fideicomisos Financieros Públicos con Participación Estatal Mayoritaria | 0.00 | 0.00 | 0.00 | 0.00 | 0.00 | 0.00 |
| Total del Gasto | 0.00 | 0.00 | 0.00 | 0.00 | 0.00 | 0.00 |

AUTORIZÓ
 LIC. GABRIELA MARÍA DE LEÓN FARIAS
 CONSEJERA PRESIDENTA

REVISÓ
 C.P. MIRIAM YOLANDA CARDONA DE LA CRUZ
 DIRECTORA EJECUTIVA DE ADMINISTRACIÓN

ELABORÓ
 C.P. JESÚS JAVIER COARRUBIAS DELGADO
 COORDINADOR GENERAL DE ADMINISTRACIÓN Y CUENTA PÚBLICA



e).- Estado Analítico de Egresos


(por Clasificación Económica)
del 01 de Enero al 30 de Septiembre 2020

INSTITUTO ELECTORAL DE COAHUILA
Estado Analítico del Ejercicio del Presupuesto de Egresos
Clasificación Económica (por Tipo de Gasto)
Del 01 de enero al 30 de septiembre de 2020

| Concepto | Egresos | | | | | Subejercicio 6 = (3 - 4) |
|---|-----------------------|--------------------------------|-----------------------|-----------------------|-----------------------|-------------------------------|
| | Aprobado | Ampliaciones/ (Reducciones) | Modificado | Devengado | Pagado | |
| | 1 | 2 | 3 = (1 + 2) | 4 | 5 | |
| Gasto Corriente | 381,039,954.07 | 10,124,118.77 | 391,164,072.84 | 310,838,941.89 | 298,221,054.56 | 80,325,130.95 |
| Gasto de Capital | 8,115,000.00 | 5,809,669.52 | 13,924,669.52 | 13,924,654.67 | 6,744,626.48 | 14.85 |
| Amortización de la Deuda y Disminución de Pasivos | 0.00 | 0.00 | 0.00 | 0.00 | 0.00 | 0.00 |
| Pensiones y Jubilaciones | 0.00 | 0.00 | 0.00 | 0.00 | 0.00 | 0.00 |
| Participaciones | 0.00 | 0.00 | 0.00 | 0.00 | 0.00 | 0.00 |
| Total del Gasto | 389,154,954.07 | 15,933,788.29 | 405,088,742.36 | 324,763,596.56 | 304,965,681.04 | 80,325,145.80 |


 AUTORIZO
 LIC. GABRIELA MARÍA DE LEÓN FARIAS
 CONSEJERA PRESIDENTA


 REVISÓ
 C.P. MIRIAM YOLANDA CARROÑA DE LA CRUZ
 DIRECTORA EJECUTIVA DE
 ADMINISTRACIÓN


 ELABORÓ
 C.P. JESÚS JAVIER COVARRUBIAS DELGADO
 COORDINADOR GENERAL DE ADMINISTRACIÓN
 Y CUENTA PÚBLICA



f).- Estado Analítico de Egresos

**(por Clasificación Por Objeto del Gasto)
del 01 de Enero al 30 de Septiembre 2020**

INSTITUTO ELECTORAL DE COAHUILA
Estado Analítico del Ejercicio del Presupuesto de Egresos
Clasificación por Objeto del Gasto (Capítulo y Concepto)
Del 01 de enero al 30 de septiembre de 2020

| Concepto | Egresos | | | | | Subejercicio |
|---|-----------------------|--------------------------------|-----------------------|-----------------------|-----------------------|----------------------|
| | Aprobado | Ampliaciones/ (Reducciones) | Modificado | Devengado | Pagado | |
| | 1 | 2 | 3 = (1 + 2) | 4 | 5 | |
| Servicios Personales | 118,294,600.75 | 0.00 | 118,294,600.75 | 90,868,790.07 | 90,868,790.07 | 27,425,810.68 |
| Remuneraciones al Personal de Carácter Permanente | 49,687,321.08 | -250,000.00 | 49,437,321.08 | 37,799,732.06 | 37,799,732.06 | 11,637,589.02 |
| Remuneraciones al Personal de Carácter Transitorio | 34,023,201.91 | 0.00 | 34,023,201.91 | 28,495,005.55 | 28,495,005.55 | 5,528,196.36 |
| Remuneraciones Adicionales y Especiales | 22,172,481.50 | 250,000.00 | 22,422,481.50 | 16,509,611.16 | 16,509,611.16 | 5,912,870.34 |
| Seguridad Social | 9,571,707.47 | 0.00 | 9,571,707.47 | 5,859,540.19 | 5,859,540.19 | 3,712,167.28 |
| Otras Prestaciones Sociales y Económicas | 2,194,000.00 | 0.00 | 2,194,000.00 | 1,833,349.29 | 1,833,349.29 | 360,650.71 |
| Previsiones | 0.00 | 0.00 | 0.00 | 0.00 | 0.00 | 0.00 |
| Pago de Estímulos a Servidores Públicos | 645,888.79 | 0.00 | 645,888.79 | 371,551.82 | 371,551.82 | 274,336.97 |
| Materiales y Suministros | 50,811,500.00 | 18,510,363.00 | 69,321,863.00 | 67,484,813.94 | 56,147,229.92 | 1,837,049.06 |
| Materiales de Administración, Emisión de Documentos y Artículos Oficiales | 45,808,000.00 | 10,751,768.46 | 56,559,768.46 | 55,576,570.78 | 49,079,474.46 | 983,197.68 |
| Alimentos y Utensilios | 2,058,000.00 | -1,493,608.51 | 564,391.49 | 376,679.53 | 356,838.63 | 187,711.96 |
| Materias Primas y Materiales de Producción y Comercialización | 0.00 | 0.00 | 0.00 | 0.00 | 0.00 | 0.00 |
| Materiales y Artículos de Construcción y de Reparación | 877,000.00 | -524,770.00 | 352,230.00 | 312,032.37 | 312,032.37 | 40,197.63 |
| Productos Químicos, Farmacéuticos y de Laboratorio | 41,000.00 | 9,805,019.55 | 9,846,019.55 | 9,845,408.22 | 5,072,588.22 | 611.33 |
| Combustibles, Lubricantes y Aditivos | 715,000.00 | -171,934.33 | 543,065.67 | 277,265.26 | 277,265.26 | 265,800.41 |
| Vestuario, Blancos, Prendas de Protección y Artículos Deportivos | 507,500.00 | -99,531.67 | 407,968.33 | 64,222.46 | 52,622.46 | 343,745.87 |
| Materiales y Suministros Para Seguridad | 0.00 | 0.00 | 0.00 | 0.00 | 0.00 | 0.00 |
| Herramientas, Refacciones y Accesorios Menores | 805,000.00 | 243,419.50 | 1,048,419.50 | 1,032,635.32 | 996,408.52 | 15,784.18 |
| Servicios Generales | 43,636,952.45 | -8,386,244.23 | 35,250,708.22 | 19,339,977.73 | 18,059,674.42 | 15,910,730.49 |
| Servicios Básicos | 5,976,000.00 | -678,540.00 | 5,297,460.00 | 3,510,096.20 | 3,506,876.50 | 1,787,363.80 |
| Servicios de Arrendamiento | 7,200,920.00 | -100,694.91 | 7,100,225.09 | 6,059,873.72 | 5,245,206.68 | 1,040,351.37 |
| Servicios Profesionales, Científicos, Técnicos y Otros Servicios | 8,419,320.00 | -2,323,257.60 | 6,096,062.40 | 3,161,304.21 | 2,747,170.29 | 2,934,758.19 |
| Servicios Financieros, Bancarios y Comerciales | 1,220,000.00 | -565,571.12 | 654,428.88 | 422,323.16 | 422,323.16 | 232,105.72 |
| Servicios de Instalación, Reparación, Mantenimiento y Conservación | 2,603,000.00 | 241,016.89 | 2,844,016.89 | 2,797,626.99 | 2,780,650.39 | 46,389.90 |
| Servicios de Comunicación Social y Publicidad. | 8,059,500.00 | -2,629,718.00 | 5,429,782.00 | 1,175,264.23 | 1,175,264.23 | 4,254,517.77 |
| Servicios de Traslado y Viáticos | 6,692,580.00 | -2,329,479.49 | 4,363,100.51 | 860,107.28 | 844,037.28 | 3,502,993.23 |
| Servicios Oficiales | 743,000.00 | 0.00 | 743,000.00 | 449,119.34 | 433,883.29 | 293,880.66 |
| Otros Servicios Generales | 2,722,632.45 | 0.00 | 2,722,632.45 | 904,262.60 | 904,262.60 | 1,818,369.85 |
| Transferencias, Asignaciones, Subsidios y Otras Ayudas | 168,296,900.87 | 0.00 | 168,296,900.87 | 133,145,360.15 | 133,145,360.15 | 35,151,540.72 |
| Transferencias Internas y Asignaciones al Sector Público | 4,000,000.00 | 0.00 | 4,000,000.00 | 306,342.00 | 306,342.00 | 3,693,658.00 |
| Transferencias al Resto del Sector Público | 0.00 | 0.00 | 0.00 | 0.00 | 0.00 | 0.00 |
| Subsidios y Subvenciones | 0.00 | 0.00 | 0.00 | 0.00 | 0.00 | 0.00 |
| Ayudas Sociales | 164,296,900.87 | 0.00 | 164,296,900.87 | 132,839,018.15 | 132,839,018.15 | 31,457,882.72 |
| Pensiones y Jubilaciones | 0.00 | 0.00 | 0.00 | 0.00 | 0.00 | 0.00 |
| Transferencias a Fideicomisos, Mandatos y Otros Análogos | 0.00 | 0.00 | 0.00 | 0.00 | 0.00 | 0.00 |
| Transferencias a la Seguridad Social | 0.00 | 0.00 | 0.00 | 0.00 | 0.00 | 0.00 |
| Donativos | 0.00 | 0.00 | 0.00 | 0.00 | 0.00 | 0.00 |
| Transferencias al Exterior | 0.00 | 0.00 | 0.00 | 0.00 | 0.00 | 0.00 |
| Bienes Muebles, Inmuebles e Intangibles | 8,115,000.00 | -1,712,577.19 | 6,402,422.81 | 6,402,422.58 | 6,377,191.05 | 0.23 |
| Mobiliario y Equipo de Administración | 6,615,000.00 | -1,149,016.42 | 5,465,983.58 | 5,465,983.35 | 5,450,843.82 | 0.23 |
| Mobiliario y Equipo Educativo y Recreativo | 0.00 | 10,092.00 | 10,092.00 | 10,092.00 | 0.00 | 0.00 |
| Equipo e Instrumental Médico y de Laboratorio | 0.00 | 0.00 | 0.00 | 0.00 | 0.00 | 0.00 |
| Vehículos y Equipo de Transporte | 1,000,000.00 | -146,199.98 | 853,800.02 | 853,800.02 | 853,800.02 | 0.00 |
| Equipo de Defensa y Seguridad | 0.00 | 0.00 | 0.00 | 0.00 | 0.00 | 0.00 |
| Maquinaria, Otros Equipos y Herramientas | 0.00 | 62,628.40 | 62,628.40 | 62,628.40 | 62,628.40 | 0.00 |
| Activos Biológicos | 0.00 | 0.00 | 0.00 | 0.00 | 0.00 | 0.00 |
| Bienes Inmuebles | 0.00 | 0.00 | 0.00 | 0.00 | 0.00 | 0.00 |
| Activos Intangibles | 500,000.00 | -490,081.19 | 9,918.81 | 9,918.81 | 9,918.81 | 0.00 |
| Inversión Pública | 0.00 | 7,522,246.71 | 7,522,246.71 | 7,522,232.09 | 367,435.43 | 14.62 |
| Obra Pública en Bienes de Dominio Público | 0.00 | 0.00 | 0.00 | 0.00 | 0.00 | 0.00 |
| Obra Pública en Bienes Propios | 0.00 | 7,522,246.71 | 7,522,246.71 | 7,522,232.09 | 367,435.43 | 14.62 |
| Proyectos Productivos y Acciones de Fomento | 0.00 | 0.00 | 0.00 | 0.00 | 0.00 | 0.00 |
| Inversiones Financieras y Otras Provisiones | 0.00 | 0.00 | 0.00 | 0.00 | 0.00 | 0.00 |
| Inversiones Para el Fomento de Actividades Productivas. | 0.00 | 0.00 | 0.00 | 0.00 | 0.00 | 0.00 |
| Acciones y Participaciones de Capital | 0.00 | 0.00 | 0.00 | 0.00 | 0.00 | 0.00 |
| Compra de Títulos y Valores | 0.00 | 0.00 | 0.00 | 0.00 | 0.00 | 0.00 |
| Concesión de Préstamos | 0.00 | 0.00 | 0.00 | 0.00 | 0.00 | 0.00 |
| Inversiones en Fideicomisos, Mandatos y Otros Análogos | 0.00 | 0.00 | 0.00 | 0.00 | 0.00 | 0.00 |
| Otras Inversiones Financieras | 0.00 | 0.00 | 0.00 | 0.00 | 0.00 | 0.00 |
| Provisiones para Contingencias y Otras Erogaciones Especiales | 0.00 | 0.00 | 0.00 | 0.00 | 0.00 | 0.00 |
| Participaciones y Aportaciones | 0.00 | 0.00 | 0.00 | 0.00 | 0.00 | 0.00 |
| Participaciones | 0.00 | 0.00 | 0.00 | 0.00 | 0.00 | 0.00 |
| Aportaciones | 0.00 | 0.00 | 0.00 | 0.00 | 0.00 | 0.00 |
| Convenios | 0.00 | 0.00 | 0.00 | 0.00 | 0.00 | 0.00 |
| Deuda Pública | 0.00 | 0.00 | 0.00 | 0.00 | 0.00 | 0.00 |
| Amortización de la Deuda Pública | 0.00 | 0.00 | 0.00 | 0.00 | 0.00 | 0.00 |
| Intereses de la Deuda Pública | 0.00 | 0.00 | 0.00 | 0.00 | 0.00 | 0.00 |
| Comisiones de la Deuda Pública | 0.00 | 0.00 | 0.00 | 0.00 | 0.00 | 0.00 |
| Gastos de la Deuda Pública | 0.00 | 0.00 | 0.00 | 0.00 | 0.00 | 0.00 |
| Costo por Coberturas | 0.00 | 0.00 | 0.00 | 0.00 | 0.00 | 0.00 |
| Apoyos Financieros | 0.00 | 0.00 | 0.00 | 0.00 | 0.00 | 0.00 |
| Adeudos de Ejercicios Fiscales Anteriores (Adefas) | 0.00 | 0.00 | 0.00 | 0.00 | 0.00 | 0.00 |
| Total del Gasto | 389,154,954.07 | 15,933,788.29 | 405,088,742.36 | 324,763,596.56 | 304,965,681.04 | 80,325,145.80 |

AUTORIZO
LIC. GABRIELA MARÍA DE LEÓN FARIAS
CONSEJERA PRESIDENTA

REVISÓ
C.P. MIRIAM YOLANDA CARDONA DE LA CRUZ
DIRECTORA EJECUTIVA DE
ADMINISTRACIÓN

ELABORÓ
C.P. JESÚS JAVIER COVARRUBIAS DELGADO
COORDINADOR GENERAL DE ADMINISTRACIÓN
Y CUENTA PÚBLICA



g).- Estado Analítico de Egresos
(por Clasificación Funcional)
del 01 de Enero al 30 de Septiembre 2020

INSTITUTO ELECTORAL DE COAHUILA
Estado Analítico del Ejercicio del Presupuesto de Egresos
Clasificación Funcional (Finalidad y Función)
Del 01 de enero al 30 de septiembre de 2020

| Concepto | Egresos | | | | | Subejercicio 6 = (3 - 4) |
|---|-----------------------|--------------------------------|-----------------------|-----------------------|-----------------------|-----------------------------|
| | Aprobado | Ampliaciones/ (Reducciones) | Modificado | Devengado | Pagado | |
| | 1 | 2 | 3 = (1 + 2) | 4 | 5 | |
| Gobierno | 389,154,954.07 | 15,933,788.29 | 405,088,742.36 | 324,763,596.56 | 304,965,681.04 | 80,325,145.80 |
| Legislación | 0.00 | 0.00 | 0.00 | 0.00 | 0.00 | 0.00 |
| Justicia | 0.00 | 0.00 | 0.00 | 0.00 | 0.00 | 0.00 |
| Coordinación de la Política de Gobierno | 389,154,954.07 | 15,933,788.29 | 405,088,742.36 | 324,763,596.56 | 304,965,681.04 | 80,325,145.80 |
| Relaciones Exteriores | 0.00 | 0.00 | 0.00 | 0.00 | 0.00 | 0.00 |
| Asuntos Financieros y Hacendarios | 0.00 | 0.00 | 0.00 | 0.00 | 0.00 | 0.00 |
| Seguridad Nacional | 0.00 | 0.00 | 0.00 | 0.00 | 0.00 | 0.00 |
| Asuntos de Orden Público y de Seguridad Interior | 0.00 | 0.00 | 0.00 | 0.00 | 0.00 | 0.00 |
| Otros Servicios Generales | 0.00 | 0.00 | 0.00 | 0.00 | 0.00 | 0.00 |
| Desarrollo Social | 0.00 | 0.00 | 0.00 | 0.00 | 0.00 | 0.00 |
| Protección Ambiental | 0.00 | 0.00 | 0.00 | 0.00 | 0.00 | 0.00 |
| Vivienda y Servicios a la Comunidad | 0.00 | 0.00 | 0.00 | 0.00 | 0.00 | 0.00 |
| Salud | 0.00 | 0.00 | 0.00 | 0.00 | 0.00 | 0.00 |
| Recreación, Cultura y Otras Manifestaciones Sociales | 0.00 | 0.00 | 0.00 | 0.00 | 0.00 | 0.00 |
| Educación | 0.00 | 0.00 | 0.00 | 0.00 | 0.00 | 0.00 |
| Protección Social | 0.00 | 0.00 | 0.00 | 0.00 | 0.00 | 0.00 |
| Otros Asuntos Sociales | 0.00 | 0.00 | 0.00 | 0.00 | 0.00 | 0.00 |
| Desarrollo Económico | 0.00 | 0.00 | 0.00 | 0.00 | 0.00 | 0.00 |
| Asuntos Económicos, Comerciales y Laborales en General | 0.00 | 0.00 | 0.00 | 0.00 | 0.00 | 0.00 |
| Agropecuaria, Silvicultura, Pesca y Caza | 0.00 | 0.00 | 0.00 | 0.00 | 0.00 | 0.00 |
| Combustibles y Energía | 0.00 | 0.00 | 0.00 | 0.00 | 0.00 | 0.00 |
| Minería, Manufacturas y Construcción | 0.00 | 0.00 | 0.00 | 0.00 | 0.00 | 0.00 |
| Transporte | 0.00 | 0.00 | 0.00 | 0.00 | 0.00 | 0.00 |
| Comunicaciones | 0.00 | 0.00 | 0.00 | 0.00 | 0.00 | 0.00 |
| Turismo | 0.00 | 0.00 | 0.00 | 0.00 | 0.00 | 0.00 |
| Ciencia, Tecnología e Innovación | 0.00 | 0.00 | 0.00 | 0.00 | 0.00 | 0.00 |
| Otras Industrias y Otros Asuntos Económicos | 0.00 | 0.00 | 0.00 | 0.00 | 0.00 | 0.00 |
| Otras no Clasificadas en Funciones Anteriores | 0.00 | 0.00 | 0.00 | 0.00 | 0.00 | 0.00 |
| Transacciones de la Deuda Pública / Costo Financiero de la Deuda | 0.00 | 0.00 | 0.00 | 0.00 | 0.00 | 0.00 |
| Transferencias, Participaciones y Aportaciones entre Diferentes Niveles y Ordenes de Gobierno | 0.00 | 0.00 | 0.00 | 0.00 | 0.00 | 0.00 |
| Saneamiento del Sistema Financiero | 0.00 | 0.00 | 0.00 | 0.00 | 0.00 | 0.00 |
| Adeudos de Ejercicios Fiscales Anteriores | 0.00 | 0.00 | 0.00 | 0.00 | 0.00 | 0.00 |
| Total del Gasto | 389,154,954.07 | 15,933,788.29 | 405,088,742.36 | 324,763,596.56 | 304,965,681.04 | 80,325,145.80 |

AUTORIZÓ
LIC. GABRIELA MARÍA DE LEÓN FARIAS
CONSEJERA PRESIDENTA

REVISÓ
C.P. MIRIAM YOLANDA CARDONA DE LA CRUZ
DIRECTORA EJECUTIVA DE ADMINISTRACIÓN

ELABORÓ
C.P. JESÚS JAVIER COVARRUBIAS DELGADO
COORDINADOR GENERAL DE ADMINISTRACIÓN Y CUENTA PÚBLICA



IEC
Instituto Electoral de Coahuila


h).- Endeudamiento Neto


del 01 de Enero al 30 de Septiembre 2020

INSTITUTO ELECTORAL DE COAHUILA
 Endeudamiento Neto
 Del 01 de enero al 30 de septiembre de 2020

| Identificación de Crédito o Instrumento | Contratación / Colocación | Amortización | Endeudamiento Neto |
|---|---------------------------|--------------|--------------------|
| | A | B | C = A - B |
| Créditos Bancarios | | | |
| | | | |
| | | | |
| | | | |
| | | | |
| | | | |
| | | | |
| | | | |
| Total Créditos Bancarios | 0.00 | 0.00 | 0.00 |
| Otros Instrumentos de Deuda | | | |
| | | | |
| | | | |
| | | | |
| | | | |
| | | | |
| | | | |
| Total Otros Instrumentos de Deuda | 0.00 | 0.00 | 0.00 |
| TOTAL | 0.00 | 0.00 | 0.00 |


 AUTORIZÓ
 LIC. GABRIELA MARÍA DE LEÓN FARIAS
 CONSEJERA PRESIDENTA


 REVISÓ
 C.P. MIRIAM YOLANDA CARDONA DE LA CRUZ
 DIRECTORA EJECUTIVA DE
 ADMINISTRACIÓN


 ELABORÓ
 C.P. JESÚS JAVIER COVARRUBIAS DELGADO
 COORDINADOR GENERAL DE ADMINISTRACIÓN
 Y CUENTA PÚBLICA



i).- Intereses de la Deuda

Del 01 de Enero al 30 de Septiembre 2020

INSTITUTO ELECTORAL DE COAHUILA
Intereses de la Deuda
Del 01 de enero al 30 de septiembre de 2020

| Identificación de Crédito o Instrumento | Devengado | Pagado |
|---|-------------|-------------|
| Créditos Bancarios | | |
| | | |
| | | |
| | | |
| | | |
| | | |
| | | |
| | | |
| Total de Intereses de Créditos Bancarios | 0.00 | 0.00 |
| Otros Instrumentos de Deuda | | |
| | | |
| | | |
| | | |
| | | |
| | | |
| | | |
| | | |
| Total de Intereses de Otros Instrumentos de Deuda | 0.00 | 0.00 |
| TOTAL | 0.00 | 0.00 |


 AUTORIZÓ
 LIC. GABRIELA MARÍA DE LEÓN FARIAS
 CONSEJERA PRESIDENTA


 REVISÓ
 C.P. MIRIAM YOLANDA CARDONA DE LA CRUZ
 DIRECTORA EJECUTIVA DE
 ADMINISTRACIÓN


 ELABORÓ
 C.P. JESÚS JAVIER COVARRUBIAS DELGADO
 COORDINADOR GENERAL DE
 ADMINISTRACIÓN
 Y CUENTA PÚBLICA



**j).- Flujo de Fondos que
Resuma Toda las Operaciones
del 01 de Enero al 30 de Septiembre 2020**

INSTITUTO ELECTORAL DE COAHUILA
Indicadores de Postura Fiscal
 Del 01 de enero al 30 de septiembre de 2020

| Concepto | Estimado | Devengado * | Pagado ³ |
|---|----------------|----------------|---------------------|
| I. Ingresos Presupuestarios (I=1+2) | 389,157,954.07 | 351,217,432.81 | 347,840,951.82 |
| 1. Ingresos del Gobierno de la Entidad Federativa ¹ | 389,157,954.07 | 351,217,432.81 | 347,840,951.82 |
| 2. Ingresos del Sector Paraestatal ¹ | 0.00 | 0.00 | 0.00 |
| II. Egresos Presupuestarios (II=3+4) | 0.00 | 0.00 | 0.00 |
| 3. Egresos del Gobierno de la Entidad Federativa ² | 389,154,954.07 | 324,763,596.56 | 304,965,681.04 |
| 4. Egresos del Sector Paraestatal ² | 0.00 | 0.00 | 0.00 |
| III. Balance Presupuestario (Superávit o Déficit) (III = I - II) | 0.00 | 26,453,836.25 | 42,875,270.78 |

| Concepto | Estimado | Devengado | Pagado ³ |
|---|----------|---------------|---------------------|
| III. Balance presupuestario (Superávit o Déficit) | 0.00 | 26,453,836.25 | 42,875,270.78 |
| IV. Intereses, Comisiones y Gastos de la Deuda | 0.00 | 0.00 | 0.00 |
| V. Balance Primario (Superávit o Déficit) (V= III - IV) | 0.00 | 26,453,836.25 | 42,875,270.78 |

| Concepto | Estimado | Devengado | Pagado ³ |
|--|----------|-----------|---------------------|
| A. Financiamiento | 0.00 | 0.00 | 0.00 |
| B. Amortización de la deuda | 0.00 | 0.00 | 0.00 |
| C. Endeudamiento ó desendeudamiento (C = A - B) | 0.00 | 0.00 | 0.00 |


1 Los Ingresos que se presentan son los ingresos presupuestario totales sin incluir los ingresos por financiamientos. Los Ingresos del Gobierno de la Entidad Federativa corresponden a los del Poder Ejecutivo, Legislativo Judicial y Autónomos

2 Los egresos que se presentan son los egresos presupuestarios totales sin incluir los egresos por amortización. Los egresos del Gobierno de la Entidad Federativa corresponden a los del Poder Ejecutivo, Legislativo, Judicial y Órganos Autónomos


3 Para Ingresos se reportan los ingresos recaudados; para egresos se reportan los egresos pagados



AUTORIZÓ
LIC. GABRIELA MARÍA DE LEÓN
FARIAS
CONSEJERA PRESIDENTA



REVISÓ
C.P. MIRIAM YOLANDA CARDONA
DE LA CRUZ
DIRECTORA EJECUTIVA DE
ADMINISTRACIÓN



ELABORÓ
C.P. JESÚS JAVIER COVARRUBIAS
DELGADO
COORDINADOR GENERAL DE
ADMINISTRACIÓN
Y CUENTA PÚBLICA