



II.- INFORMACIÓN PRESUPUESTARIA



a).- Estado Analítico de Ingresos

**(por Clasificación Económica)
Del 01 de Enero al 30 de Junio 2020**


INSTITUTO ELECTORAL DE COAHUILA
Estado Analítico de Ingresos
Del 01 de enero al 30 de JUNIO de 2020

Clasificación Económica	Ingreso					Diferencia (6= 5 - 1)
	Estimado	Ampliaciones y Reducciones	Modificado	Devengado	Recaudado	
	1	2	(3= 1 + 2)	4	5	
1 INGRESOS CORRIENTES	0.00	0.00	0.00	0.00	0.00	0.00
PRODUCTOS	0.00	0.00	0.00	0.00	0.00	0.00
	0.00	0.00	0.00	0.00	0.00	0.00
2 INGRESOS DE CAPITAL	0.00	0.00	0.00	879,283.33	879,283.33	879,283.33
INGRESOS POR VENTA DE BIENES, PRESTACIÓN DE SERVICIOS Y OTROS INGRESOS	0.00	0.00	0.00	879,283.33	879,283.33	879,283.33
	389,154,954.07	2,268,797.09	389,154,954.07	253,251,355.62	253,251,355.62	-135,903,598.45
TRANSFERENCIAS, ASIGNACIONES, SUBSIDIOS Y SUBVENCIONES, Y PENSIONES Y JUBILACIONES	389,154,954.07	0.00	389,154,954.07	253,251,355.62	253,251,355.62	-135,903,598.45
	260,355,402.99	2,268,797.09	262,624,200.08	262,026,045.56	262,026,045.56	1,670,642.57
Total	389,154,954.07	2,268,797.09	389,154,954.07	254,130,638.95	254,130,638.95	-135,024,315.12
				Ingresos excedentes		

Bajo protesta de decir verdad declaramos que los Estados Financieros y sus Notas son razonablemente correctos y responsabilidad del emisor


 AUTORIZÓ
 LIC. GABRIELA MARÍA DE LEÓN FARIAS
 CONSEJERA PRESIDENTA


 REVISÓ
 C.P. MIRIAM YOLANDA CARDONA DE LA CRUZ
 DIRECTORA EJECUTIVA DE
 ADMINISTRACIÓN


 ELABORÓ
 C.P. JESÚS JAVIER COVARRUBIAS DELGADO
 COORDINADOR GENERAL DE ADMINISTRACIÓN
 Y CUENTA PÚBLICA




b).- Estado Analítico de Ingresos


**(por Clasificación Fuentes de Financiamiento)
Del 01 de Enero al 30 de Junio 2020**


INSTITUTO ELECTORAL DE COAHUILA
Estado Analítico de Ingresos
Del 01 de enero al 30 de junio de 2020

Estado Analítico de Ingresos Por Fuente de Financiamiento	Ingreso					Diferencia (6= 5 - 1)
	Estimado	Ampliaciones y Reducciones	Modificado	Devengado	Recaudado	
	1	2	(3= 1 + 2)	4	5	
Ingresos del Poder Ejecutivo Federal o Estatal y de los Municipios	0.00	0.00	0.00	0.00	0.00	0.00
Impuestos	0.00	0.00	0.00	0.00	0.00	0.00
Cuotas y Aportaciones de Seguridad Social	0.00	0.00	0.00	0.00	0.00	0.00
Contribuciones de Mejoras	0.00	0.00	0.00	0.00	0.00	0.00
Derechos	0.00	0.00	0.00	0.00	0.00	0.00
Productos	0.00	0.00	0.00	0.00	0.00	0.00
Aprovechamientos	0.00	0.00	0.00	0.00	0.00	0.00
Participaciones, Aportaciones, Convenios, Incentivos Derivados de la Colaboración Fiscal y Fondos Distintos de Aportaciones	0.00	0.00	0.00	0.00	0.00	0.00
Transferencias, Asignaciones, Subsidios y Subvenciones, y Pensiones y Jubilaciones	0.00	0.00	0.00	0.00	0.00	0.00
Ingresos de los Entes Públicos de los Poderes Legislativo y Judicial, de los Órganos Autónomos y del Sector Paraestatal o Paramunicipal, así como de las Empresas Productivas del Estado	389,154,954.07	0.00	389,154,954.07	254,130,638.95	254,130,638.55	-135,024,315.52
Cuotas y Aportaciones de Seguridad Social	0.00	0.00	0.00	0.00	0.00	0.00
Productos	0.00	0.00	0.00	0.00	0.00	0.00
Ingresos por Venta de Bienes, Presentación de Servicios y Otros Ingresos	0.00	0.00	0.00	879,283.33	879,283.33	879,283.33
Transferencias, Asignaciones, Subsidios y Subvenciones, y Pensiones y Jubilaciones	389,154,954.07	0.00	389,154,954.07	253,251,355.62	253,251,355.22	-135,903,598.45
Ingresos Derivados de Financiamientos	0.00	0.00	0.00	0.00	0.00	0.00
Ingresos Derivados de Financiamientos	0.00	0.00	0.00	0.00	0.00	0.00
Total	389,154,954.07	0.00	389,154,954.07	254,130,638.95	254,130,638.55	-135,024,315.52
				Ingresos excedentes		

Bajo protesta de decir verdad declaramos que los Estados Financieros y sus Notas son razonablemente correctos y responsabilidad del emisor


 AUTORIZÓ
 LIC. GABRIELA MARÍA DE LEÓN FARIAS
 CONSEJERA PRESIDENTA


 REVISÓ
 C.P. MIRIAM YOLANDA CARDONA DE LA CRUZ
 DIRECTORA EJECUTIVA DE ADMINISTRACIÓN


 ELABORÓ
 C.P. JESÚS JAVIER COVARRUBIAS DELGADO
 COORDINADOR GENERAL DE ADMINISTRACIÓN Y CUENTA PÚBLICA




c).- Estado Analítico de Ingresos

**(por Clasificación Rubro de Ingresos)
Del 01 de Enero al 30 de Junio 2020**


Segundo Informe de Avance de Gestión Financiera 2020
 INSTITUTO ELECTORAL DE COAHUILA
 Estado Analítico de Ingresos
 Del 01 de enero al 30 de junio de 2020

Rubro de Ingresos	Ingreso					Diferencia (6= 5 - 1)
	Estimado	Ampliaciones y Reducciones	Modificado	Devengado	Recaudado	
	(1)	(2)	(3= 1 + 2)	(4)	(5)	
Impuestos	0.00	0.00	0.00	0.00	0.00	0.00
Cuotas y Aportaciones de Seguridad Social	0.00	0.00	0.00	0.00	0.00	0.00
Contribuciones de Mejoras	0.00	0.00	0.00	0.00	0.00	0.00
Derechos	0.00	0.00	0.00	0.00	0.00	0.00
Productos	0.00	0.00	0.00	0.00	0.00	0.00
Aprovechamientos	0.00	0.00	0.00	0.00	0.00	0.00
Ingresos por Venta de Bienes, Prestación de Servicios y Otros Ingresos	0.00	0.00	0.00	879,283.33	879,283.33	879,283.33
Participaciones, Aportaciones, Convenios, Incentivos Derivados de la Colaboración Fiscal y Fondos Distintos de Aportaciones	0.00	0.00	0.00	0.00	0.00	0.00
Transferencias, Asignaciones, Subsidios y Subvenciones, y Pensiones y Jubilaciones	389,154,954.07	0.00	389,154,954.07	253,251,355.62	253,251,355.62	-135,903,598.45
Ingresos Derivados de Financiamientos	0.00	0.00	0.00	0.00	0.00	0.00
			0.00			0.00
Total	389,154,954.07	0.00	389,154,954.07	254,130,638.95	254,130,638.95	
				Ingresos excedentes¹		-135,024,315.12

Bajo protesta de decir verdad declaramos que los Estados Financieros y sus Notas son razonablemente correctos y responsabilidad del emisor


 AUTORIZÓ
 LIC. GABRIELA MARÍA DE LEÓN FARIÁS
 CONSEJERA PRESIDENTA


 REVISÓ
 C.P. MIRIAM YOLANDA CARDONA DE LA CRUZ
 DIRECTORA EJECUTIVA DE
 ADMINISTRACIÓN


 ELABORÓ
 C.P. JESUS JAVIER COVARRUBIAS DELGADO
 COORDINADOR GENERAL DE ADMINISTRACION Y
 CUENTA PÚBLICA



d).- Estado Analítico de Egresos


(por Clasificación Administrativa)

Del 01 de Enero al 30 de Junio 2020


Segundo Informe de Avance de Gestión Financiera 2020
 INSTITUTO ELECTORAL DE COAHUILA
 Estado Analítico del Ejercicio del Presupuesto de Egresos
 Clasificación Administrativa
 Del 01 de Enero al 30 de Junio de 2020

Concepto	Egresos					Subejercicio 6 = (3 - 4)
	Aprobado	Ampliaciones/ (Reducciones)	Modificado	Devengado	Pagado	
	1	2	3 = (1 + 2)	4	5	
Sin Ramo/Dependencia	\$65,418,780.95	-\$3,922,641.66	\$61,496,139.29	\$22,806,056.46	\$22,719,314.26	\$38,690,082.28
1000 CONSEJO GENERAL	\$20,285,678.32	-\$901,028.20	\$19,384,650.12	\$8,721,776.36	\$8,721,753.16	\$10,662,873.76
1100 PRESIDENCIA	\$7,773,774.20	-\$27,359.78	\$7,746,414.42	\$3,142,195.50	\$3,138,970.70	\$4,604,218.92
1200 SECRETARÍA EJECUTIVA	\$17,119,693.71	-\$483,555.22	\$16,636,138.49	\$5,550,427.17	\$5,488,542.07	\$11,085,711.32
1300 CONTRALORIA INTERNA	\$6,237,115.70	-\$26,446.01	\$6,210,669.69	\$2,677,390.74	\$2,677,390.74	\$3,533,278.95
1400 UNIDAD TECNICA DE ARCHIVO Y GESTION DOCUMENTAL	\$2,246,824.24	-\$8,474.45	\$2,238,349.79	\$820,175.92	\$814,801.25	\$1,418,173.87
1500 UNIDAD TECNICA DE COMUNICACION SOCIAL	\$6,316,614.72	-\$591,060.00	\$5,725,554.72	\$764,102.77	\$755,582.21	\$4,961,451.95
1600 UNIDAD TECNICA DE FISCALIZACION	\$3,898,559.69	-\$1,884,718.00	\$2,013,841.69	\$607,615.79	\$605,585.92	\$1,406,225.90
1800 UNIDAD TECNICA DE TRANSPARENCIA Y ACCESO A LA INFORMACION	\$1,540,520.37	\$0.00	\$1,540,520.37	\$522,372.21	\$516,688.21	\$1,018,148.16
2000 DIRECCIONES EJECUTIVAS	\$159,439,272.25	\$3,922,641.66	\$163,361,913.91	\$104,258,351.28	\$99,874,235.72	\$59,103,562.63
2100 DIRECCION EJECUTIVA DE ADMINISTRACION	\$33,602,661.05	-\$1,951,843.12	\$35,554,504.17	\$15,331,346.60	\$15,224,901.84	\$20,223,157.57
2200 DIRECCION EJECUTIVA DE ASUNTOS JURIDICOS	\$6,715,419.58	-\$775,000.00	\$7,490,419.58	\$1,868,725.53	\$1,852,543.53	\$5,621,694.05
2300 DIRECCION EJECUTIVA DE EDUCACION CIVICA	\$3,725,741.76	\$0.00	\$3,725,741.76	\$1,198,041.93	\$1,198,041.93	\$2,527,699.83
2400 DIRECCION EJECUTIVA DE INNOVACION ELECTORAL	\$15,129,389.67	-\$1,188,966.31	\$16,318,355.98	\$8,135,147.46	\$8,135,147.46	\$8,183,208.52
2500 DIRECCION EJECUTIVA DE ORGANIZACION ELECTORAL	\$89,336,023.49	\$7,838,451.09	\$97,174,474.58	\$73,777,952.91	\$69,518,006.91	\$7,719,619.49
2600 DIRECCION EJECUTIVA DE PARTICIPACION CIUDADANA	\$3,727,241.76	\$0.00	\$3,727,241.76	\$1,139,035.14	\$1,139,035.14	\$2,588,206.62
2700 DIRECCION EJECUTIVA DE PRERROGATIVAS Y PARTIDOS POLITICOS	\$4,328,406.88	\$0.00	\$4,328,406.88	\$1,619,003.05	\$1,617,460.25	\$2,709,403.83
2800 DIRECCION EJECUTIVA DE VINCULACION CON INE Y OPLES	\$2,874,388.06	\$0.00	\$2,874,388.06	\$1,189,098.66	\$1,189,098.66	\$1,685,289.40
4000 PARTIDOS POLITICOS	\$164,296,900.87	\$0.00	\$164,296,900.87	\$62,491,065.82	\$62,491,065.82	\$101,805,835.05
4010 PAN	\$47,219,327.97	\$0.00	\$47,219,327.97	\$18,282,608.16	\$18,282,608.16	\$28,936,719.81
4020 PRI	\$54,132,268.90	\$0.00	\$54,132,268.90	\$20,960,544.48	\$20,960,544.48	\$33,171,724.42
4030 PRD	\$12,936,594.90	\$0.00	\$12,936,594.90	\$5,002,155.84	\$5,002,155.84	\$7,934,439.06
4040 PT	\$728,051.26	\$0.00	\$728,051.26	\$0.00	\$0.00	\$728,051.26
4050 UDC	\$14,136,302.91	\$0.00	\$14,136,302.91	\$5,466,899.62	\$5,466,899.62	\$8,669,403.29
4060 PVEM	\$728,051.26	\$0.00	\$728,051.26	\$0.00	\$0.00	\$728,051.26
4070 PMC	\$728,051.26	\$0.00	\$728,051.26	\$0.00	\$0.00	\$728,051.26
4080 MORENA	\$23,086,005.95	\$0.00	\$23,086,005.95	\$8,933,837.16	\$8,933,837.16	\$14,152,168.79
4090 UNIDOS	\$3,291,398.40	\$0.00	\$3,291,398.40	\$1,281,673.56	\$1,281,673.56	\$2,009,724.84
4100 PRC	\$3,291,398.40	\$0.00	\$3,291,398.40	\$1,281,673.56	\$1,281,673.56	\$2,009,724.84
4110 EZAPRO	\$3,291,398.40	\$0.00	\$3,291,398.40	\$1,281,673.44	\$1,281,673.44	\$2,009,724.96
4120 INDEPENDIENTES	\$728,051.26	\$0.00	\$728,051.26	\$0.00	\$0.00	\$728,051.26
Total del Gasto	\$389,154,954.07	\$0.00	\$389,154,954.07	\$189,555,473.56	\$185,084,615.80	\$199,599,480.51

Bajo protesta de decir verdad declaramos que los Estados Financieros y sus Notas son razonablemente correctos y responsabilidad del emisor


 AUTORIZO
 LIC. GABRIELA DE LEÓN FARIÁS
 CONSEJERA PRESIDENTA


 REVISÓ
 C.P. MIRIAM YOLANDA CARDONA DE LA CRUZ
 DIRECTORA EJECUTIVA DE ADMINISTRACIÓN


 ELABORÓ
 C.P. JESUS JAVIER COVARRUBIAS DELGADO
 COORDINADOR GENERAL DE ADMINISTRACIÓN Y CUENTA PÚBLICA



e).- Estado Analítico de Egresos

**(por Clasificación Económica)
Del 01 de Enero al 30 de Junio 2020**

Segundo Informe de Avance de Gestión Financiera 2020
 INSTITUTO ELECTORAL DE COAHUILA
 Estado Analítico del Ejercicio del Presupuesto de Egresos
 Clasificación Económica (por Tipo de Gasto)
 Del 1 de Enero al 30 de Junio de 2020

Concepto	Egresos					Subejercicio 6 = (3 - 4)
	Aprobado	Ampliaciones/ (Reducciones)	Modificado	Devengado	Pagado	
	1	2	3 = (1 + 2)	4	5	
Gasto Corriente	381,039,954.07	1,869,706.90	382,909,660.97	183,716,344.75	179,304,008.10	199,193,316.22
Gasto de Capital	8,115,000.00	-1,869,706.90	6,245,293.10	5,839,128.81	5,780,607.70	406,164.29
Amortización de la Deuda y Disminución de Pasivos	0.00	0.00	0.00	0.00	0.00	0.00
Pensiones y Jubilaciones	0.00	0.00	0.00	0.00	0.00	0.00
Participaciones	0.00	0.00	0.00	0.00	0.00	0.00
Total del Gasto	389,154,954.07	0.00	389,154,954.07	189,555,473.56	185,084,615.80	199,599,480.51

Bajo protesta de decir verdad declaramos que los Estados Financieros y sus Notas son razonablemente correctos y responsabilidad del emisor


 AUTORIZÓ
 LIC. GABRIELA DE LEÓN FARIAS
 CONSEJERA PRESIDENTA


 REVISÓ
 C.P. MIRIAM YOLANDA CARDONA DE LA CRUZ
 DIRECTORA EJECUTIVA DE
 ADMINISTRACIÓN


 ELABORÓ
 C.P. JESUS JAVIER COVARRUBIAS DELGADO
 COORDINADOR GENERAL DE ADMINISTRACIÓN Y
 CUENTA PÚBLICA



f).- Estado Analítico de Egresos

(por Clasificación Por Objeto del Gasto)

Del 01 de Enero al 30 de Junio 2020

Segundo Informe de Avance de Gestión Financiera 2020
 INSTITUTO ELECTORAL DE COAHUILA
 Estado Analítico del Ejercicio del Presupuesto de Egresos
 Clasificación por Objeto del Gasto (Capítulo y Concepto)
 Del 01 de Enero al 30 de Junio de 2020

Concepto	Egresos					Subejercicio 6 = (3 - 4)
	Aprobado	Ampliaciones/ (Reducciones)	Modificado	Devengado	Pagado	
	1	2	3 = (1 + 2)	4	5	
Servicios Personales	118,294,600.75	0.00	118,294,600.75	55,119,842.91	55,119,842.91	63,174,757.84
Remuneraciones al Personal de Carácter Permanente	49,687,321.08	-250,000.00	49,437,321.08	24,085,079.29	24,085,079.29	25,352,241.79
Remuneraciones al Personal de Carácter Transitorio	34,023,201.91	0.00	34,023,201.91	17,489,426.46	17,489,426.46	16,533,775.45
Remuneraciones Adicionales y Especiales	22,172,481.50	250,000.00	22,422,481.50	8,596,291.84	8,596,291.84	13,826,189.66
Seguridad Social	9,571,707.47	0.00	9,571,707.47	3,225,646.93	3,225,646.93	6,346,060.54
Otras Prestaciones Sociales y Económicas	2,194,000.00	0.00	2,194,000.00	1,475,103.08	1,475,103.08	718,896.92
Previsiones	0.00	0.00	0.00	0.00	0.00	0.00
Pago de Estímulos a Servidores Públicos	645,888.79	0.00	645,888.79	248,295.31	248,295.31	397,593.48
Materiales y Suministros	50,811,500.00	8,714,424.90	59,525,924.90	53,803,215.39	49,518,219.35	5,722,709.51
Materiales de Administración, Emisión de Documentos y Artículos Oficiales	45,808,000.00	10,277,571.30	56,085,571.30	52,696,625.32	48,411,629.28	3,388,945.98
Alimentos y Utensilios	2,058,000.00	-771,146.40	1,286,853.60	317,375.54	317,375.54	969,478.06
Materias Primas y Materiales de Producción y Comercialización	0.00	0.00	0.00	0.00	0.00	0.00
Materiales y Artículos de Construcción y de Reparación	877,000.00	-792,000.00	85,000.00	26,616.10	26,616.10	58,383.90
Productos Químicos, Farmacéuticos y de Laboratorio	41,000.00	33,186.32	74,186.32	74,186.32	74,186.32	0.00
Combustibles, Lubricantes y Aditivos	715,000.00	-33,186.32	681,813.68	169,491.29	169,491.29	512,322.39
Vestuario, Blancos, Prendas de Protección y Artículos Deportivos	507,500.00	0.00	507,500.00	17,919.48	17,919.48	489,580.52
Materiales y Suministros Para Seguridad	0.00	0.00	0.00	0.00	0.00	0.00
Herramientas, Refacciones y Accesorios Menores	805,000.00	0.00	805,000.00	501,001.34	501,001.34	303,998.66
Servicios Generales	43,636,952.45	-6,844,718.00	36,792,234.45	12,199,752.63	12,072,412.02	24,592,481.82
Servicios Básicos	5,976,000.00	-700,000.00	5,276,000.00	2,794,494.85	2,776,151.00	2,481,505.15
Servicios de Arrendamiento	7,200,920.00	-600,000.00	6,600,920.00	3,905,749.60	3,905,749.60	2,695,170.40
Servicios Profesionales, Científicos, Técnicos y Otros Servicios	8,419,320.00	-3,650,000.00	4,769,320.00	985,189.13	944,589.13	3,784,130.87
Servicios Financieros, Bancarios y Comerciales	1,220,000.00	-425,000.00	795,000.00	267,684.00	267,684.00	527,316.00
Servicios de Instalación, Reparación, Mantenimiento y Conservación	2,603,000.00	0.00	2,603,000.00	2,095,725.55	2,029,880.79	507,274.45
Servicios de Comunicación Social y Publicidad	8,059,500.00	-1,469,718.00	6,589,782.00	512,203.03	512,203.03	6,077,578.97
Servicios de Traslado y Viáticos	6,692,580.00	0.00	6,692,580.00	666,350.06	666,350.06	6,026,229.94
Servicios Oficiales	743,000.00	0.00	743,000.00	392,941.41	390,389.41	350,058.59
Otros Servicios Generales	2,722,632.45	0.00	2,722,632.45	579,415.00	579,415.00	2,143,217.45
Transferencias, Asignaciones, Subsidios y Otras Ayudas	168,296,900.87	0.00	168,296,900.87	62,593,533.82	62,593,533.82	105,703,367.05
Transferencias Internas y Asignaciones al Sector Público	4,000,000.00	0.00	4,000,000.00	102,468.00	102,468.00	3,897,532.00
Transferencias al Resto del Sector Público	0.00	0.00	0.00	0.00	0.00	0.00
Subsidios y Subvenciones	0.00	0.00	0.00	0.00	0.00	0.00
Ayudas Sociales	164,296,900.87	0.00	164,296,900.87	62,491,065.82	62,491,065.82	101,805,835.05
Pensiones y Jubilaciones	0.00	0.00	0.00	0.00	0.00	0.00
Transferencias a Fideicomisos, Mandatos y Otros Análogos	0.00	0.00	0.00	0.00	0.00	0.00
Transferencias a la Seguridad Social	0.00	0.00	0.00	0.00	0.00	0.00
Donativos	0.00	0.00	0.00	0.00	0.00	0.00
Transferencias al Exterior	0.00	0.00	0.00	0.00	0.00	0.00
Bienes Muebles, Inmuebles e Intangibles	8,115,000.00	-1,869,706.90	6,245,293.10	5,839,128.81	5,780,607.70	406,164.29
Mobiliario y Equipo de Administración	6,815,000.00	-1,278,225.12	5,536,774.88	4,930,610.78	4,872,089.67	406,164.10
Mobiliario y Equipo Educativo y Recreativo	0.00	0.00	0.00	0.00	0.00	0.00
Equipo e Instrumental Médico y de Laboratorio	0.00	0.00	0.00	0.00	0.00	0.00
Vehículos y Equipo de Transporte	1,000,000.00	-146,199.98	853,800.02	853,800.02	853,800.02	0.00
Equipo de Defensa y Seguridad	0.00	0.00	0.00	0.00	0.00	0.00
Maquinaria, Otros Equipos y Herramientas	0.00	44,799.20	44,799.20	44,799.20	44,799.20	0.00
Activos Biológicos	0.00	0.00	0.00	0.00	0.00	0.00
Bienes Inmuebles	0.00	0.00	0.00	0.00	0.00	0.00
Activos Intangibles	500,000.00	-490,081.00	9,919.00	9,918.81	9,918.81	0.19
Inversión Pública	0.00	0.00	0.00	0.00	0.00	0.00
Obra Pública en Bienes de Dominio Público	0.00	0.00	0.00	0.00	0.00	0.00
Obra Pública en Bienes Propios	0.00	0.00	0.00	0.00	0.00	0.00
Proyectos Productivos y Acciones de Fomento	0.00	0.00	0.00	0.00	0.00	0.00
Inversiones Financieras y Otras Provisiones	0.00	0.00	0.00	0.00	0.00	0.00
Inversiones Para el Fomento de Actividades Productivas	0.00	0.00	0.00	0.00	0.00	0.00
Acciones y Participaciones de Capital	0.00	0.00	0.00	0.00	0.00	0.00
Compra de Títulos y Valores	0.00	0.00	0.00	0.00	0.00	0.00
Concesión de Préstamos	0.00	0.00	0.00	0.00	0.00	0.00
Inversiones en Fideicomisos, Mandatos y Otros Análogos	0.00	0.00	0.00	0.00	0.00	0.00
Otras Inversiones Financieras	0.00	0.00	0.00	0.00	0.00	0.00
Provisiones para Contingencias y Otras Erogaciones Especiales	0.00	0.00	0.00	0.00	0.00	0.00
Participaciones y Aportaciones	0.00	0.00	0.00	0.00	0.00	0.00
Participaciones	0.00	0.00	0.00	0.00	0.00	0.00
Aportaciones	0.00	0.00	0.00	0.00	0.00	0.00
Convenios	0.00	0.00	0.00	0.00	0.00	0.00
Deuda Pública	0.00	0.00	0.00	0.00	0.00	0.00
Amortización de la Deuda Pública	0.00	0.00	0.00	0.00	0.00	0.00
Intereses de la Deuda Pública	0.00	0.00	0.00	0.00	0.00	0.00
Comisiones de la Deuda Pública	0.00	0.00	0.00	0.00	0.00	0.00
Gastos de la Deuda Pública	0.00	0.00	0.00	0.00	0.00	0.00
Costo por Coberturas	0.00	0.00	0.00	0.00	0.00	0.00
Apoyos Financieros	0.00	0.00	0.00	0.00	0.00	0.00
Adeudos de Ejercicios Fiscales Anteriores (Adefas)	0.00	0.00	0.00	0.00	0.00	0.00
Total del Gasto	389,154,954.07	0.00	389,154,954.07	189,555,473.56	185,084,615.80	199,599,480.51

Bajo protesta de decir verdad declaramos que los Estados Financieros y sus Notas son razonablemente correctos y responsabilidad del emisor

AUTORIZO
 LIC. GABRIELA DE LEÓN FARIAS
 CONSEJERA PRESIDENTA

REVIÓ
 C.P. MIRIAM YOLANDA CARBONA DE LA CRUZ
 DIRECTORA EJECUTIVA DE
 ADMINISTRACIÓN

ELABORÓ
 C.P. JESUS JAVIER COVARRUBIAS DELGADO
 COORDINADOR GENERAL DE ADMINISTRACIÓN Y
 CUENTA PÚBLICA



g).- Estado Analítico de Egresos

**(por Clasificación Funcional)
Del 01 de Enero al 30 de Junio 2020**

Segundo Informe de Avance de Gestión Financiera 2020
 INSTITUTO ELECTORAL DE COAHUILA
 Estado Analítico del Ejercicio del Presupuesto de Egresos
 Clasificación Funcional (Finalidad y Función)
 Del 01 de Enero al 30 de Junio de 2020

Concepto	Egresos					Subejercicio 6 = (3 - 4)
	Aprobado	Ampliaciones/ (Reducciones)	Modificado	Devengado	Pagado	
	1	2	3 = (1 + 2)	4	5	
Gobierno	389,154,954.07	0.00	389,154,954.07	189,555,473.56	185,084,615.80	199,599,480.51
Legislación	0.00	0.00	0.00	0.00	0.00	0.00
Justicia	0.00	0.00	0.00	0.00	0.00	0.00
Coordinación de la Política de Gobierno	389,154,954.07	0.00	389,154,954.07	189,555,473.56	185,084,615.80	199,599,480.51
Relaciones Exteriores	0.00	0.00	0.00	0.00	0.00	0.00
Asuntos Financieros y Hacendarios	0.00	0.00	0.00	0.00	0.00	0.00
Seguridad Nacional	0.00	0.00	0.00	0.00	0.00	0.00
Asuntos de Orden Público y de Seguridad Interior	0.00	0.00	0.00	0.00	0.00	0.00
Otros Servicios Generales	0.00	0.00	0.00	0.00	0.00	0.00
Desarrollo Social	0.00	0.00	0.00	0.00	0.00	0.00
Protección Ambiental	0.00	0.00	0.00	0.00	0.00	0.00
Vivienda y Servicios a la Comunidad	0.00	0.00	0.00	0.00	0.00	0.00
Salud	0.00	0.00	0.00	0.00	0.00	0.00
Recreación, Cultura y Otras Manifestaciones Sociales	0.00	0.00	0.00	0.00	0.00	0.00
Educación	0.00	0.00	0.00	0.00	0.00	0.00
Protección Social	0.00	0.00	0.00	0.00	0.00	0.00
Otros Asuntos Sociales	0.00	0.00	0.00	0.00	0.00	0.00
Desarrollo Económico	0.00	0.00	0.00	0.00	0.00	0.00
Asuntos Económicos, Comerciales y Laborales en General	0.00	0.00	0.00	0.00	0.00	0.00
Agropecuaria, Silvicultura, Pesca y Caza	0.00	0.00	0.00	0.00	0.00	0.00
Combustibles y Energía	0.00	0.00	0.00	0.00	0.00	0.00
Minería, Manufacturas y Construcción	0.00	0.00	0.00	0.00	0.00	0.00
Transporte	0.00	0.00	0.00	0.00	0.00	0.00
Comunicaciones	0.00	0.00	0.00	0.00	0.00	0.00
Turismo	0.00	0.00	0.00	0.00	0.00	0.00
Ciencia, Tecnología e Innovación	0.00	0.00	0.00	0.00	0.00	0.00
Otras Industrias y Otros Asuntos Económicos	0.00	0.00	0.00	0.00	0.00	0.00
Otras no Clasificadas en Funciones Anteriores	0.00	0.00	0.00	0.00	0.00	0.00
Transacciones de la Deuda Pública / Costo Financiero de la Deuda	0.00	0.00	0.00	0.00	0.00	0.00
Transferencias, Participaciones y Aportaciones entre Diferentes Niveles y Ordenes de Gobierno	0.00	0.00	0.00	0.00	0.00	0.00
Saneamiento del Sistema Financiero	0.00	0.00	0.00	0.00	0.00	0.00
Adeudos de Ejercicios Fiscales Anteriores	0.00	0.00	0.00	0.00	0.00	0.00
Total del Gasto	389,154,954.07	0.00	389,154,954.07	189,555,473.56	185,084,615.80	199,599,480.51

Bajo protesta de decir verdad declaramos que los Estados Financieros y sus Notas son razonablemente correctos y responsabilidad del emisor

AUTORIZÓ

LIC. GABRIELA DE LEÓN FARIAS
 CONSEJERA PRESIDENTA

REVISÓ

C.P. MIRIAM YOLANDA CARDONA DE LA CRUZ
 DIRECTORA EJECUTIVA DE
 ADMINISTRACIÓN

ELABORÓ

C.P. JESUS JAVIER COVARRUBIAS DELGADO
 COORDINADOR GENERAL DE ADMINISTRACIÓN Y
 CUENTA PÚBLICA



h).- Endeudamiento Neto

Del 01 de Enero al 30 de Junio 2020

SEGUNDO INFORME DE AVANCE DE GESTIÓN FINANCIERA
INSTITUTO ELECTORAL DE COAHUILA
Endeudamiento Neto
Del 01 de Enero al 30 de Junio de 2020

Identificación de Crédito o Instrumento	Contratación/Colocación	Amortización	Endeudamiento Neto
	A	B	C = A - B
Créditos Bancarios			
			0
			0
			0
			0
			0
			0
			0
			0
			0
Total Créditos Bancarios	0	0	0


Otros Instrumentos de Deuda			
			0
			0
			0
			0
			0
			0
			0
			0
			0
			0
Total Otros Instrumentos de Deuda	0	0	0

TOTAL	0	0	0
--------------	----------	----------	----------


Bajo protesta de decir verdad declaramos que los Estados Financieros y sus Notas son razonablemente correctos y responsabilidad del emisor



AUTORIZÓ
LIC. GABRIELA DE LEÓN FARIAS
CONSEJERA PRESIDENTA



REVISÓ
C.P. MIRIAM YOLANDA CARDONA DE LA CRUZ
DIRECTORA EJECUTIVA DE
ADMINISTRACIÓN



ELABORÓ
C.P. JESUS JAVIER COVARRUBIAS DELGADO
COORDINADOR GENERAL DE
ADMINISTRACION Y CUENTA PÚBLICA



i).- Intereses de la Deuda

Del 01 de Enero al 30 de Junio 2020

SEGUNDO INFORME DE AVANCE DE GESTIÓN FINANCIERA
INSTITUTO ELECTORAL DE COAHUILA
 Intereses de la Deuda
 del 01 de Enero al 30 de Junio de 2020

Identificación de Crédito o Instrumento	Devengado	Pagado
Créditos Bancarios		
Total de intereses de Créditos Bancarios	0	0


Otros Instrumentos de Deuda		
Total de intereses de Otros Instrumentos de Deuda	0	0

TOTAL	0	0
--------------	----------	----------

Bajo protesta de decir verdad declaramos que los Estados Financieros y sus Notas son razonablemente correctos y responsabilidad del emisor


 AUTORIZÓ
 LIC. GABRIELA DE LEÓN FARIAS
 CONSEJERA PRESIDENTA


 REVISÓ
 C.P. MIRIAM YOLANDA CARDONA DE LA CRUZ
 DIRECTORA EJECUTIVA DE
 ADMINISTRACIÓN


 ELABORÓ
 C.P. JESUS JAVIER COVARRUBIAS DELGADO
 COORDINADOR GENERAL DE
 ADMINISTRACIÓN Y CUENTA PÚBLICA



**j).- Flujo de Fondos que
Resuma Toda las Operaciones
Del 01 de Enero al 30 de Junio 2020**

Segundo Informe de Avance de Gestión Financiera 2020
 INSTITUTO ELECTORAL DE COAHUILA
 Indicadores de Postura Fiscal
 Del 01 de Enero al 30 de Junio de 2020

Concepto	Estimado	Devengado	Pagado ³
I. Ingresos Presupuestarios (I=1+2)	389,154,954.07	254,130,638.95	254,130,638.95
1. Ingresos del Gobierno de la Entidad Federativa ¹	389,154,954.07	254,130,638.95	254,130,638.95
2. Ingresos del Sector Paraestatal ¹	0.00	0.00	0.00
II. Egresos Presupuestarios (II=3+4)	389,154,954.07	189,555,473.56	185,084,615.80
3. Egresos del Gobierno de la Entidad Federativa ²	389,154,954.07	189,555,473.56	185,084,615.80
4. Egresos del Sector Paraestatal ²	0.00	0.00	0.00
III. Balance Presupuestario (Superávit o Déficit) (III = I - II)	0.00	64,575,165.39	69,046,023.15

Concepto	Estimado	Devengado	Pagado ³
III. Balance presupuestario (Superávit o Déficit)	0.00	64,575,165.39	69,046,023.15
IV. Intereses, Comisiones y Gastos de la Deuda	0.00	0.00	0.00
V. Balance Primario (Superávit o Déficit) (V= III - IV)	0.00	64,575,165.39	69,046,023.15

Concepto	Estimado	Devengado	Pagado ³
A. Financiamiento	0	0	0
B. Amortización de la deuda	0	0	0
C. Endeudamiento ó desendeudamiento (C = A - B)	0	0	0


1. Los Ingresos que se presentan son los ingresos presupuestarios totales sin incluir los ingresos por financiamientos. Los Ingresos del Gobierno de la Entidad Federativa corresponden a los del Poder Ejecutivo, Legislativo Judicial y Autónomos

2. Los egresos que se presentan son los egresos presupuestarios totales sin incluir los egresos por amortización. Los egresos del Gobierno de la Entidad Federativa corresponden a los del Poder Ejecutivo, Legislativo, Judicial y Órganos Autónomos

3. Para Ingresos se reportan los ingresos recaudados; para egresos se reportan los egresos pagados

Bajo protesta de decir verdad declaramos que los Estados Financieros y sus Notas son razonablemente correctos y responsabilidad del emisor


 AUTORIZÓ
 LIC. GABRIELA DE LEÓN FARIAS
 CONSEJERA PRESIDENTA


 REVISÓ
 C.P. MIRIAM YOLANDA CARDONA DE LA CRUZ
 DIRECTORA EJECUTIVA DE
 ADMINISTRACIÓN


 ELABORÓ
 C.P. JESUS JAVIER COVARRUBIAS DELGADO
 COORDINADOR GENERAL DE
 ADMINISTRACIÓN Y CUENTA PÚBLICA