



V.- INFORMACIÓN DE LA LEY DE DISCIPLINA FINANCIERA DE LAS ENTIDADES FEDERATIVAS Y LOS MUNICIPIOS



**1).- Estado de la Situación Financiera
detallado LDF
al 30 de Septiembre 2019**

INSTITUTO ELECTORAL DE COAHUILA
Estado de Situación Financiera Detallado - LDF
Al 31 de diciembre de 2018 y al 30 de septiembre de 2019 (b)
(PESOS)

Concepto (c)	30 de septiembre de 2019 (d)	31 de diciembre de 2018 (e)	Concepto (c)	30 de septiembre de 2019 (d)	31 de diciembre de 2018 (e)
ACTIVO			PASIVO		
Activo Circulante			Pasivo Circulante		
a. Efectivo y Equivalentes (a=a1+a2+a3+a4+a5+a6+a7)	\$89,907,972.40	\$36,743,331.34	a. Cuentas por Pagar a Corto Plazo (a=a1+a2+a3+a4+a5+a6+a7+a8+a9)	\$8,563,147.32	\$7,746,219.46
a1) Efectivo	\$0.00	\$7,124.75	a1) Servicios Personales por Pagar a Corto Plazo	\$6,003,431.17	\$2,423,776.63
a2) Bancos/Tesorería	\$87,960,352.42	\$36,639,344.27	a2) Proveedores por Pagar a Corto Plazo	\$137,920.52	\$2,457,380.77
a3) Bancos/Dependencias y Otros	\$0.00	\$0.00	a3) Contratistas por Obras Públicas por Pagar a Corto Plazo	\$0.00	\$0.00
a4) Inversiones Temporales (Hasta 3 meses)	\$1,947,619.98	\$96,862.32	a4) Participaciones y Aportaciones por Pagar a Corto Plazo	\$0.00	\$0.00
a5) Fondos con Afectación Específica	\$0.00	\$0.00	a5) Transferencias Otorgadas por Pagar a Corto Plazo	\$0.00	\$0.00
a6) Depósitos de Fondos de Terceros en Garantía y/o Administración	\$0.00	\$0.00	a6) Intereses, Comisiones y Otros Gastos de la Deuda Pública por Pagar a Corto Plazo	\$0.00	\$0.00
a7) Otros Efectivos y Equivalentes	\$0.00	\$0.00	a7) Retenciones y Contribuciones por Pagar a Corto Plazo	\$2,408,590.02	\$2,863,054.06
b. Derechos a Recibir Efectivo o Equivalentes (b=b1+b2+b3+b4+b5+b6+b7)	\$677,190.41	\$6,695,801.35	a8) Devoluciones de la Ley de Ingresos por Pagar a Corto Plazo	\$0.00	\$0.00
b1) Inversiones Financieras de Corto Plazo	\$0.00	\$0.00	a9) Otras Cuentas por Pagar a Corto Plazo	\$13,205.61	\$2,008.00
b2) Cuentas por Cobrar a Corto Plazo	\$0.00	\$6,521,297.87	b. Documentos por Pagar a Corto Plazo (b=b1+b2+b3)	\$169,165.73	\$167,953.65
b3) Deudores Diversos por Cobrar a Corto Plazo	\$340,603.98	\$164,973.27	b1) Documentos Comerciales por Pagar a Corto Plazo	\$0.00	\$0.00
b4) Ingresos por Recuperar a Corto Plazo	\$0.00	\$0.00	b2) Documentos con Contratistas por Obras Públicas por Pagar a Corto Plazo	\$0.00	\$0.00
b5) Deudores por Anticipos de la Tesorería a Corto Plazo	\$32,500.00	\$0.00	b3) Otros Documentos por Pagar a Corto Plazo	\$169,165.73	\$167,953.65
b6) Préstamos Otorgados a Corto Plazo	\$303,328.22	\$8,772.00	c. Porción a Corto Plazo de la Deuda Pública a Largo Plazo (c=c1+c2)	\$0.00	\$0.00
b7) Otros Derechos a Recibir Efectivo o Equivalentes a Corto Plazo	\$758.21	\$758.21	c1) Porción a Corto Plazo de la Deuda Pública	\$0.00	\$0.00
c. Derechos a Recibir Bienes o Servicios (c=c1+c2+c3+c4+c5)	\$179,300.00	\$172,300.00	c2) Porción a Corto Plazo de Arrendamiento Financiero	\$0.00	\$0.00
c1) Anticipo a Proveedores por Adquisición de Bienes y Prestación de Servicios a Corto Plazo	\$179,300.00	\$172,300.00	d. Títulos y Valores a Corto Plazo	\$0.00	\$0.00
c2) Anticipo a Proveedores por Adquisición de Bienes Inmuebles y Muebles a Corto Plazo	\$0.00	\$0.00	e. Pasivos Diferidos a Corto Plazo (e=e1+e2+e3)	\$0.00	\$0.00
c3) Anticipo a Proveedores por Adquisición de Bienes Intangibles a Corto Plazo	\$0.00	\$0.00	e1) Ingresos Cobrados por Adelantado a Corto Plazo	\$0.00	\$0.00
c4) Anticipo a Contratistas por Obras Públicas a Corto Plazo	\$0.00	\$0.00	e2) Intereses Cobrados por Adelantado a Corto Plazo	\$0.00	\$0.00
c5) Otros Derechos a Recibir Bienes o Servicios a Corto Plazo	\$0.00	\$0.00	e3) Otros Pasivos Diferidos a Corto Plazo	\$0.00	\$0.00
d. Inventarios (d=d1+d2+d3+d4+d5)	\$0.00	\$0.00	f. Fondos y Bienes de Terceros en Garantía y/o Administración a Corto Plazo (f=f1+f2+f3+f4+f5+f6)	\$0.00	\$3,424,092.73
d1) Inventario de Mercancías para Venta	\$0.00	\$0.00	f1) Fondos en Garantía a Corto Plazo	\$0.00	\$0.00
d2) Inventario de Mercancías Terminadas	\$0.00	\$0.00	f2) Fondos en Administración a Corto Plazo	\$0.00	\$0.00
d3) Inventario de Mercancías en Proceso de Elaboración	\$0.00	\$0.00	f3) Fondos Contingentes a Corto Plazo	\$0.00	\$0.00
d4) Inventario de Materias Primas, Materiales y Suministros para Producción	\$0.00	\$0.00	f4) Fondos de Fideicomisos, Mandatos y Contratos Análogos a Corto Plazo	\$0.00	\$0.00
d5) Bienes en Tránsito	\$0.00	\$0.00	f5) Otros Fondos de Terceros en Garantía y/o Administración a Corto Plazo	\$0.00	\$3,424,092.73
e. Almacenes	\$0.00	\$0.00	f6) Valores y Bienes en Garantía a Corto Plazo	\$0.00	\$0.00
f. Estimación por Pérdida o Deterioro de Activos Circulantes (f=f1+f2)	\$0.00	\$0.00	g. Provisiones a Corto Plazo (g=g1+g2+g3)	\$0.00	\$0.00
f1) Estimaciones para Cuentas Incobrables por Derechos a Recibir Efectivo o Equivalentes	\$0.00	\$0.00	g1) Provisión para Demandas y Juicios a Corto Plazo	\$0.00	\$0.00
f2) Estimación por Deterioro de Inventarios	\$0.00	\$0.00	g2) Provisión para Contingencias a Corto Plazo	\$0.00	\$0.00
g. Otros Activos Circulantes (g=g1+g2+g3+g4)	\$0.00	\$0.00	g3) Otras Provisiones a Corto Plazo	\$0.00	\$0.00
g1) Valores en Garantía	\$0.00	\$0.00	h. Otros Pasivos a Corto Plazo (h=h1+h2+h3)	\$0.00	\$5,689.82
g2) Bienes en Garantía (excluye depósitos de fondos)	\$0.00	\$0.00	h1) Ingresos por Clasificar	\$0.00	\$5,689.82
g3) Bienes Derivados de Embargos, Decomisos, Aseguramientos y Dación en Pago	\$0.00	\$0.00	h2) Recaudación por Participar	\$0.00	\$0.00
g4) Adquisición con Fondos de Terceros	\$0.00	\$0.00	h3) Otros Pasivos Circulantes	\$0.00	\$0.00
IA. Total de Activos Circulantes (IA = a + b + c + d + e + f + g)	\$90,764,462.81	\$43,611,432.69	IIA. Total de Pasivos Circulantes (IIA = a + b + c + d + e + f + g + h)	\$8,732,313.05	\$11,343,955.66
Activo No Circulante			Pasivo No Circulante		
a. Inversiones Financieras a Largo Plazo	\$0.00	\$0.00	a. Cuentas por Pagar a Largo Plazo	\$0.00	\$0.00
b. Derechos a Recibir Efectivo o Equivalentes a Largo Plazo	\$0.00	\$0.00	b. Documentos por Pagar a Largo Plazo	\$0.00	\$0.00
c. Bienes Inmuebles, Infraestructura y Construcciones en Proceso	\$28,910,684.04	\$0.00	c. Deuda Pública a Largo Plazo	\$0.00	\$0.00
d. Bienes Muebles	\$11,661,821.80	\$11,247,071.08	d. Pasivos Diferidos a Largo Plazo	\$0.00	\$0.00
e. Activos Intangibles	\$0.00	\$61,176.08	e. Fondos y Bienes de Terceros en Garantía y/o en Administración a Largo Plazo	\$1,957,287.36	\$151,302.99
f. Depreciación, Deterioro y Amortización Acumulada de Bienes	\$0.00	\$0.00	f. Provisiones a Largo Plazo	\$635,731.06	\$0.00
g. Activos Diferidos	\$0.00	\$0.00	IIIB. Total de Pasivos No Circulantes (IIIB = a + b + c + d + e + f)	\$2,593,018.42	\$151,302.99
h. Estimación por Pérdida o Deterioro de Activos No Circulantes	\$0.00	\$0.00	II. Total del Pasivo (II = IIA + IIIB)	\$11,325,331.47	\$11,495,258.65
i. Otros Activos No Circulantes	\$0.00	\$0.00	HACIENDA PÚBLICA/PATRIMONIO		
IB. Total de Activos No Circulantes (IB = a + b + c + d + e + f + g + h + i)	\$40,572,505.64	\$11,308,247.16	IIIA. Hacienda Pública/Patrimonio Contribuido (IIIA = a + b + c)	\$17,840,000.00	\$0.00
I. Total del Activo (I = IA + IB)	\$131,336,968.45	\$54,919,679.85	a. Aportaciones	\$0.00	\$0.00
			b. Donaciones de Capital	\$17,840,000.00	\$0.00
			c. Actualización de la Hacienda Pública/Patrimonio	\$0.00	\$0.00
			IIIB. Hacienda Pública/Patrimonio Generado (IIIB = a + b + c + d + e)	\$63,884,041.29	\$43,424,421.20
			a. Resultados del Ejercicio (Ahorro/ Desahorro)	\$58,054,439.55	\$36,595,216.12
			b. Resultados de Ejercicios Anteriores	\$6,478,867.20	\$8,100,667.68
			c. Revalúos	\$0.00	\$0.00
			d. Reservas	\$0.00	\$0.00
			e. Rectificaciones de Resultados de Ejercicios Anteriores	-\$649,265.46	-\$1,271,462.60
			IIIC. Exceso o Insuficiencia en la Actualización de la Hacienda Pública/Patrimonio (IIIC=a+b)	\$32,267,995.02	\$0.00
			a. Resultado por Posición Monetaria	\$0.00	\$0.00
			b. Resultado por Tenencia de Activos no Monetarios	\$32,267,995.02	\$0.00

INSTITUTO ELECTORAL DE COAHUILA
 Estado de Situación Financiera Detallado - LDF
 Al 31 de diciembre de 2018 y al 30 de septiembre de 2019 (b)
 (PESOS)

Concepto (c)	30 de septiembre de 2019 (d)	31 de diciembre de 2018 (e)	Concepto (c)	30 de septiembre de 2019 (d)	31 de diciembre de 2018 (e)
			III. Total Hacienda Pública/Patrimonio (III = IIIA + IIIB + IIIC)	\$113.992.036,31	\$43.424.421,20
			IV. Total del Pasivo y Hacienda Pública/Patrimonio (IV = II + III)	\$125.317.367,78	\$54.919.679,85


 AUTORIZÓ
 LIC. GABRIELA MARÍA DE LEÓN FARIAS
 CONSEJERA PRESIDENTA


 REVISÓ
 C.P. MIRIAM YOLANDA CARDONA DE LA CRUZ
 DIRECTORA EJECUTIVA DE
 ADMINISTRACIÓN


 EVALUÓ
 C.P. JESÚS JAVIER COBARRUBIAS DELGADO
 COORDINADOR GENERAL DE ADMINISTRACIÓN
 Y CUENTA PÚBLICA



**2).- Informe Analítico de la Deuda
Pública y Otros Pasivos LDF
Del 01 de Enero al 30 de Septiembre
2019**

INSTITUTO ELECTORAL DE COAHUILA
Informe Analítico de la Deuda Pública y Otros Pasivos - LDF
Del 01 de enero al 30 de septiembre de 2019 (b)
(PESOS)

Denominación de la Deuda Pública y Otros Pasivos (c)	Saldo al 31 de diciembre de 2018 (d)	Disposiciones del Periodo (e)	Amortizaciones del Periodo (f)	Revaluaciones, Reclasificaciones y Otros Ajustes (g)	Saldo Final del Periodo (h) h=d+e-f+g	Pago de Intereses del Periodo (i)	Pago de Comisiones y demás costos asociados durante el Periodo (j)
1. Deuda Pública (1=A+B)	\$0,00	\$0,00	\$0,00	\$0,00	\$0,00	\$0,00	\$0,00
A. Corto Plazo (A=a1+a2+a3)	\$0,00	\$0,00	\$0,00	\$0,00	\$0,00	\$0,00	\$0,00
a1) Instituciones de Crédito	\$0,00	\$0,00	\$0,00	\$0,00	\$0,00	\$0,00	\$0,00
a2) Títulos y Valores	\$0,00	\$0,00	\$0,00	\$0,00	\$0,00	\$0,00	\$0,00
a3) Arrendamientos Financieros	\$0,00	\$0,00	\$0,00	\$0,00	\$0,00	\$0,00	\$0,00
B. Largo Plazo (B=b1+b2+b3)	\$0,00	\$0,00	\$0,00	\$0,00	\$0,00	\$0,00	\$0,00
b1) Instituciones de Crédito	\$0,00	\$0,00	\$0,00	\$0,00	\$0,00	\$0,00	\$0,00
b2) Títulos y Valores	\$0,00	\$0,00	\$0,00	\$0,00	\$0,00	\$0,00	\$0,00
b3) Arrendamientos Financieros	\$0,00	\$0,00	\$0,00	\$0,00	\$0,00	\$0,00	\$0,00
2. Otros Pasivos	\$11.495.258,65	\$0,00	\$0,00	\$0,00	\$11.325.331,47	\$0,00	\$0,00
3. Total de la Deuda Pública y Otros Pasivos (3=1+2)	\$11.495.258,65	\$0,00	\$0,00	\$0,00	\$11.325.331,47	\$0,00	\$0,00
4. Deuda Contingente 1 (informativo)	\$0,00	\$0,00	\$0,00	\$0,00	\$0,00	\$0,00	\$0,00
A. Deuda Contingente 1	\$0,00	\$0,00	\$0,00	\$0,00	\$0,00	\$0,00	\$0,00
B. Deuda Contingente 2	\$0,00	\$0,00	\$0,00	\$0,00	\$0,00	\$0,00	\$0,00
C. Deuda Contingente XX	\$0,00	\$0,00	\$0,00	\$0,00	\$0,00	\$0,00	\$0,00
5. Valor de Instrumentos Bono Cupón Cero 2 (Informativo)	\$0,00	\$0,00	\$0,00	\$0,00	\$0,00	\$0,00	\$0,00
A. Instrumento Bono Cupón Cero 1	\$0,00	\$0,00	\$0,00	\$0,00	\$0,00	\$0,00	\$0,00
B. Instrumento Bono Cupón Cero 2	\$0,00	\$0,00	\$0,00	\$0,00	\$0,00	\$0,00	\$0,00
C. Instrumento Bono Cupón Cero XX	\$0,00	\$0,00	\$0,00	\$0,00	\$0,00	\$0,00	\$0,00

Obligaciones a Corto Plazo (k)	Monto Contratado (l)	Plazo Pactado (m)	Tasa de Interés (n)	Comisiones y Costos Relacionados (o)	Tasa Efectiva (p)
6. Obligaciones a Corto Plazo (Informativo)	0,00		0,00%	0,00	0,00%
A. Crédito 1	0,00		0,00%	0,00	0,00%
B. Crédito 2	0,00		0,00%	0,00	0,00%
C. Crédito XX	0,00		0,00%	0,00	0,00%


AUTORIZO
LIC. GABRIELA MARÍA DE LEÓN FARIAS
CONSEJERA PRESIDENTA


REVISÓ
C.P. MIRIAM YOLANDA CARDONA DE LA CRUZ
DIRECTORA EJECUTIVA DE ADMINISTRACIÓN


ELABORÓ
C.P. JESÚS JAVIER COVARRUBIAS DELGADO
COORDINADOR GENERAL DE ADMINISTRACIÓN Y CUENTA PÚBLICA



**3).- Informe Analítico de
Obligaciones Diferentes
de Financiamiento LDF
Del 01 de Enero al 30 de Septiembre 2019**

INSTITUTO ELECTORAL DE COAHUILA
 Informe Analítico de Obligaciones Diferentes de Financiamientos - LDF
 Del 01 de enero al 30 de septiembre de 2019 (b)
 (PESOS)

Denominación de las Obligaciones Diferentes de Financiamiento (c)	Fecha del Contrato (d)	Fecha de inicio de operación del proyecto (e)	Fecha de vencimiento (f)	Monto de la inversión pactado (g)	Plazo pactado (h)	Monto promedio mensual del pago de la contraprestación (i)	Monto promedio mensual del pago de la contraprestación correspondiente al pago de inversión (j)	Monto pagado de la inversión al 30 de septiembre de 2019 (k)	Monto pagado de la inversión actualizado al 30 de septiembre de 2019 (l)	Saldo pendiente por pagar de la inversión al 30 de septiembre de 2019 (m = g - l)
A. Asociaciones Público Privadas (APP's) (A=a+b+c+d)				0,00		0,00	0,00	0,00	0,00	0,00
a) APP 1				0,00		0,00	0,00	0,00	0,00	0,00
b) APP 2				0,00		0,00	0,00	0,00	0,00	0,00
c) APP 3				0,00		0,00	0,00	0,00	0,00	0,00
d) APP XX				0,00		0,00	0,00	0,00	0,00	0,00
B. Otros Instrumentos (B=a+b+c+d)				0,00		0,00	0,00	0,00	0,00	0,00
a) Otro Instrumento 1				0,00		0,00	0,00	0,00	0,00	0,00
b) Otro Instrumento 2				0,00		0,00	0,00	0,00	0,00	0,00
c) Otro Instrumento 3				0,00		0,00	0,00	0,00	0,00	0,00
d) Otro Instrumento XX				0,00		0,00	0,00	0,00	0,00	0,00
C. Total de Obligaciones Diferentes de Financiamiento (C=A+B)				0,00		0,00	0,00	0,00	0,00	0,00


 AUTORIZO
 LIC. GABRIELA MARÍA DE LEÓN FARIAS
 CONSEJERA PRESIDENTA


 REVISÓ
 C.P. MIRIAM YOLANDA CARMONA DE LA CRUZ
 DIRECTORA EJECUTIVA DE ADMINISTRACIÓN


 ELABORÓ
 C.P. JESÚS JAVIER CONTRERAS DELGADO
 COORDINADOR GENERAL DE ADMINISTRACIÓN CUENTA PÚBLICA



4).- Balance Presupuestario LDF De 01 de Enero al 30 de Septiembre 2019

INSTITUTO ELECTORAL DE COAHUILA
Balance Presupuestario - LDF
Del 01 de enero al 30 de septiembre de 2019 (b)
(PESOS)

Concepto (c)	Estimado/ Aprobado (d)	Devengado	Recaudado/ Pagado
A. Ingresos Totales (A = A1+A2+A3)	\$260.355.402,99	\$211.767.481,87	\$211.767.481,87
A1. Ingresos de Libre Disposición	\$260.355.402,99	\$211.767.481,87	\$211.767.481,87
A2. Transferencias Federales Etiquetadas	\$0,00	\$0,00	\$0,00
A3. Financiamiento Neto	\$0,00	\$0,00	\$0,00
B. Egresos Presupuestarios¹ (B = B1+B2)	\$260.355.402,99	\$164.641.618,78	\$164.542.536,12
B1. Gasto No Etiquetado (sin incluir Amortización de la Deuda Pública)	\$260.355.402,99	\$164.641.618,78	\$164.542.536,12
B2. Gasto Etiquetado (sin incluir Amortización de la Deuda Pública)	\$0,00	\$0,00	\$0,00
C. Remanentes del Ejercicio Anterior (C = C1 + C2)	\$0,00	\$0,00	\$0,00
C1. Remanentes de Ingresos de Libre Disposición aplicados en el periodo	\$0,00	\$0,00	\$0,00
C2. Remanentes de Transferencias Federales Etiquetadas aplicados en el periodo	\$0,00	\$0,00	\$0,00
I. Balance Presupuestario (I = A - B + C)	\$0,00	\$47.125.863,09	\$47.224.945,75
II. Balance Presupuestario sin Financiamiento Neto (II = I - A3)	\$0,00	\$47.125.863,09	\$47.224.945,75
III. Balance Presupuestario sin Financiamiento Neto y sin Remanentes del Ejercicio Anterior (III= II - C)	\$0,00	\$47.125.863,09	\$47.224.945,75

Concepto	Aprobado	Devengado	Pagado
E. Intereses, Comisiones y Gastos de la Deuda (E = E1+E2)	\$0,00	\$0,00	\$0,00
E1. Intereses, Comisiones y Gastos de la Deuda con Gasto No Etiquetado	\$0,00	\$0,00	\$0,00
E2. Intereses, Comisiones y Gastos de la Deuda con Gasto Etiquetado	\$0,00	\$0,00	\$0,00
IV. Balance Primario (IV = III + E)	\$0,00	\$47.125.863,09	\$47.224.945,75


Concepto	Estimado/ Aprobado	Devengado	Recaudado/ Pagado
F. Financiamiento (F = F1 + F2)	\$0,00	\$0,00	\$0,00
F1. Financiamiento con Fuente de Pago de Ingresos de Libre Disposición	\$0,00	\$0,00	\$0,00
F2. Financiamiento con Fuente de Pago de Transferencias Federales Etiquetadas	\$0,00	\$0,00	\$0,00
G. Amortización de la Deuda (G = G1 + G2)	\$0,00	\$0,00	\$0,00
G1. Amortización de la Deuda Pública con Gasto No Etiquetado	\$0,00	\$0,00	\$0,00
G2. Amortización de la Deuda Pública con Gasto Etiquetado	\$0,00	\$0,00	\$0,00
A3. Financiamiento Neto (A3 = F - G)	\$0,00	\$0,00	\$0,00

Concepto	Estimado/ Aprobado	Devengado	Recaudado/ Pagado
A1. Ingresos de Libre Disposición	\$260.355.402,99	\$211.767.481,87	\$211.767.481,87
A3.1 Financiamiento Neto con Fuente de Pago de Ingresos de Libre Disposición (A3.1 = F1 - G1)	\$0,00	\$0,00	\$0,00
F1. Financiamiento con Fuente de Pago de Ingresos de Libre Disposición	\$0,00	\$0,00	\$0,00
G1. Amortización de la Deuda Pública con Gasto No Etiquetado	\$0,00	\$0,00	\$0,00
B1. Gasto No Etiquetado (sin incluir Amortización de la Deuda Pública)	\$260.355.402,99	\$164.641.618,78	\$164.542.536,12
C1. Remanentes de Ingresos de Libre Disposición aplicados en el periodo	\$0,00	\$0,00	\$0,00
V. Balance Presupuestario de Recursos Disponibles (V = A1 + A3.1 - B1 + C1)	\$0,00	\$47.125.863,09	\$47.224.945,75
VI. Balance Presupuestario de Recursos Disponibles sin Financiamiento Neto (VI = V - A3.1)	\$0,00	\$47.125.863,09	\$47.224.945,75

Concepto	Estimado/ Aprobado	Devengado	Recaudado/ Pagado
----------	-----------------------	-----------	----------------------

A2. Transferencias Federales Etiquetadas	\$0,00	\$0,00	\$0,00
A3.2 Financiamiento Neto con Fuente de Pago de Transferencias Federales Etiquetadas (A3.2 = F2 - G2)	\$0,00	\$0,00	\$0,00
F2. Financiamiento con Fuente de Pago de Transferencias Federales Etiquetadas	\$0,00	\$0,00	\$0,00
G2. Amortización de la Deuda Pública con Gasto Etiquetado	\$0,00	\$0,00	\$0,00
B2. Gasto Etiquetado (sin incluir Amortización de la Deuda Pública)	\$0,00	\$0,00	\$0,00
C2. Remanentes de Transferencias Federales Etiquetadas aplicados en el periodo	\$0,00	\$0,00	\$0,00
VII. Balance Presupuestario de Recursos Etiquetados (VII = A2 + A3.2 - B2 + C2)	\$0,00	\$0,00	\$0,00
VIII. Balance Presupuestario de Recursos Etiquetados sin Financiamiento Neto (VIII = VII - A3.2)	\$0,00	\$0,00	\$0,00


 AUTORIZÓ
 LIC. GABRIELA MARÍA DE LEÓN
 FARIAS
 CONSEJERA PRESIDENTA


 REVISÓ
 C.P. MIRIAM YOLANDA CARDONA DE
 LA CRUZ
 DIRECTORA EJECUTIVA DE
 ADMINISTRACIÓN


 ELABORÓ
 C.P. JESÚS JAVIER COVARRUBIAS
 BELGADO
 COORDINADOR GENERAL DE
 ADMINISTRACIÓN
 Y CUENTA PÚBLICA



5).- Estado Analítico de Ingresos detallado


De 01 de Enero al 30 de Septiembre 2019

INSTITUTO ELECTORAL DE COAHUILA
Estado Analítico de Ingresos Detallado - LDF
Del 01 de enero al 30 de septiembre de 2019 (b)
(PESOS)

Concepto (c)	Ingreso					Diferencia (e)
	Estimado (d)	Ampliaciones/ (Reducciones)	Modificado	Devengado	Recaudado	
Ingresos de Libre Disposición						
A. Impuestos	\$0.00	\$0.00	\$0.00	\$0.00	\$0.00	\$0.00
B. Cuotas y Aportaciones de Seguridad Social	\$0.00	\$0.00	\$0.00	\$0.00	\$0.00	\$0.00
C. Contribuciones de Mejoras	\$0.00	\$0.00	\$0.00	\$0.00	\$0.00	\$0.00
D. Derechos	\$0.00	\$0.00	\$0.00	\$0.00	\$0.00	\$0.00
E. Productos	\$0.00	\$0.00	\$0.00	\$0.00	\$0.00	\$0.00
F. Aprovechamientos	\$0.00	\$0.00	\$0.00	\$0.00	\$0.00	\$0.00
G. Ingresos por Venta de Bienes y Prestación de Servicios	\$0.00	\$0.00	\$0.00	\$61.176.08	\$61.176.08	\$61.176.08
H. Participaciones (H=h1+h2+h3+h4+h5+h6+h7+h8+h9+h10+h11)	\$0.00	\$0.00	\$0.00	\$661.854.59	\$661.854.59	\$661.854.59
h1) Fondo General de Participaciones	\$0.00	\$0.00	\$0.00	\$0.00	\$0.00	\$0.00
h2) Fondo de Fomento Municipal	\$0.00	\$0.00	\$0.00	\$0.00	\$0.00	\$0.00
h3) Fondo de Fiscalización y Recaudación	\$0.00	\$0.00	\$0.00	\$0.00	\$0.00	\$0.00
h4) Fondo de Compensación	\$0.00	\$0.00	\$0.00	\$0.00	\$0.00	\$0.00
h5) Fondo de Extracción de Hidrocarburos	\$0.00	\$0.00	\$0.00	\$0.00	\$0.00	\$0.00
h6) Impuesto Especial Sobre Producción y Servicios	\$0.00	\$0.00	\$0.00	\$0.00	\$0.00	\$0.00
h7) 0.136% de la Recaudación Federal Particiable	\$0.00	\$0.00	\$0.00	\$0.00	\$0.00	\$0.00
h8) 3.17% Sobre Extracción de Petróleo	\$0.00	\$0.00	\$0.00	\$0.00	\$0.00	\$0.00
h9) Gasolinas y Diésel	\$0.00	\$0.00	\$0.00	\$0.00	\$0.00	\$0.00
h10) Fondo del Impuesto Sobre la Renta	\$0.00	\$0.00	\$0.00	\$0.00	\$0.00	\$0.00
h11) Fondo de Estabilización de los Ingresos de las	\$0.00	\$0.00	\$0.00	\$0.00	\$0.00	\$0.00
I. Incentivos Derivados de la Colaboración Fiscal	\$0.00	\$0.00	\$0.00	\$0.00	\$0.00	\$0.00
i1) Tenencia o Uso de Vehículos	\$0.00	\$0.00	\$0.00	\$0.00	\$0.00	\$0.00
i2) Fondo de Compensación ISAN	\$0.00	\$0.00	\$0.00	\$0.00	\$0.00	\$0.00
i3) Impuesto Sobre Automóviles Nuevos	\$0.00	\$0.00	\$0.00	\$0.00	\$0.00	\$0.00
i4) Fondo de Compensación de Repesos-Intermedios	\$0.00	\$0.00	\$0.00	\$0.00	\$0.00	\$0.00
i5) Otros Incentivos Económicos	\$0.00	\$0.00	\$0.00	\$0.00	\$0.00	\$0.00
J. Transferencias y Asignaciones	\$260.355.402.99	\$0.00	\$260.355.402.99	\$210.446.296.68	\$210.446.296.68	-\$49.909.106.31
K. Convenios	\$0.00	\$0.00	\$0.00	\$0.00	\$0.00	\$0.00
k1) Otros Convenios y Subsidios	\$0.00	\$0.00	\$0.00	\$0.00	\$0.00	\$0.00
L. Otros Ingresos de Libre Disposición (L=I+I2)	\$0.00	\$598.154.52	\$598.154.52	\$598.154.52	\$598.154.52	\$598.154.52
l1) Participaciones en Ingresos Locales	\$0.00	\$0.00	\$0.00	\$0.00	\$0.00	\$0.00
l2) Otros Ingresos de Libre Disposición	\$0.00	\$598.154.52	\$598.154.52	\$598.154.52	\$598.154.52	\$598.154.52
I. Total de Ingresos de Libre Disposición (I=A+B+C+D+E+F+G+H+I+J+K+L)	\$260.355.402.99	\$598.154.52	\$260.953.557.51	\$211.767.481.87	\$211.767.481.87	-\$48.587.921.12
Ingresos Excedentes de Ingresos de Libre Disposición	\$0.00	\$0.00	\$0.00	\$0.00	\$0.00	\$0.00
Transferencias Federales Etiquetadas						
A. Aportaciones (A=a1+a2+a3+a4+a5+a6+a7+a8)	\$0.00	\$0.00	\$0.00	\$0.00	\$0.00	\$0.00
a1) Fondo de Aportaciones para la Nómina Educativa y Gasto Operativo	\$0.00	\$0.00	\$0.00	\$0.00	\$0.00	\$0.00
a2) Fondo de Aportaciones para los Servicios de Salud	\$0.00	\$0.00	\$0.00	\$0.00	\$0.00	\$0.00
a3) Fondo de Aportaciones para la Infraestructura Social	\$0.00	\$0.00	\$0.00	\$0.00	\$0.00	\$0.00
a4) Fondo de Aportaciones para el Fortalecimiento de los Municipios y de las Demarcaciones Territoriales del Distrito Federal	\$0.00	\$0.00	\$0.00	\$0.00	\$0.00	\$0.00
a5) Fondo de Aportaciones Múltiples	\$0.00	\$0.00	\$0.00	\$0.00	\$0.00	\$0.00
a6) Fondo de Aportaciones para la Educación Tecnológica y de Adultos	\$0.00	\$0.00	\$0.00	\$0.00	\$0.00	\$0.00
a7) Fondo de Aportaciones para la Seguridad Pública de los Estados y del Distrito Federal	\$0.00	\$0.00	\$0.00	\$0.00	\$0.00	\$0.00
a8) Fondo de Aportaciones para el Fortalecimiento de las Entidades Federativas	\$0.00	\$0.00	\$0.00	\$0.00	\$0.00	\$0.00
B. Convenios (B=b1+b2+b3+b4)	\$0.00	\$0.00	\$0.00	\$0.00	\$0.00	\$0.00
b1) Convenios de Protección Social en Salud	\$0.00	\$0.00	\$0.00	\$0.00	\$0.00	\$0.00
b2) Convenios de Descentralización	\$0.00	\$0.00	\$0.00	\$0.00	\$0.00	\$0.00
b3) Convenios de Reasignación	\$0.00	\$0.00	\$0.00	\$0.00	\$0.00	\$0.00
b4) Otros Convenios y Subsidios	\$0.00	\$0.00	\$0.00	\$0.00	\$0.00	\$0.00
C. Fondos Distintos de Aportaciones (C=c1+c2)	\$0.00	\$0.00	\$0.00	\$0.00	\$0.00	\$0.00
c1) Fondo para Entidades Federativas y Municipios Productores de Hidrocarburos	\$0.00	\$0.00	\$0.00	\$0.00	\$0.00	\$0.00
c2) Fondo Minero	\$0.00	\$0.00	\$0.00	\$0.00	\$0.00	\$0.00
D. Transferencias, Asignaciones, Subsidios y Subvenciones, v Pensiones y Jubilaciones	\$0.00	\$0.00	\$0.00	\$0.00	\$0.00	\$0.00
E. Otras Transferencias Federales Etiquetadas	\$0.00	\$0.00	\$0.00	\$0.00	\$0.00	\$0.00
II. Total de Transferencias Federales Etiquetadas (II = A + B)	\$0.00	\$0.00	\$0.00	\$0.00	\$0.00	\$0.00
III. Ingresos Derivados de Financiamientos (III = A)	\$0.00	\$0.00	\$0.00	\$0.00	\$0.00	\$0.00
A. Ingresos Derivados de Financiamientos	\$0.00	\$0.00	\$0.00	\$0.00	\$0.00	\$0.00
IV. Total de Ingresos (IV = I + II + III)	\$260.355.402.99	\$598.154.52	\$260.953.557.51	\$211.767.481.87	\$211.767.481.87	-\$48.587.921.12
Datos Informativos						
1. Ingresos Derivados de Financiamientos con Fuente de Pago de Ingresos de Libre Disposición	\$0.00	\$0.00	\$0.00	\$0.00	\$0.00	\$0.00
2. Ingresos Derivados de Financiamientos con Fuente de Pago de Transferencias Federales Etiquetadas	\$0.00	\$0.00	\$0.00	\$0.00	\$0.00	\$0.00
3. Ingresos Derivados de Financiamientos (3 = 1 + 2)	\$0.00	\$0.00	\$0.00	\$0.00	\$0.00	\$0.00


AUTORIZO
LIC. GABRIELA MARÍA DE LEÓN FARIÁS
CONSEJERA PRESIDENTA


REVISÓ
C.P. MIRIAM YOLANDA CARDONA DE LA CRUZ
DIRECTORA EJECUTIVA DE
ADMINISTRACIÓN


ELABORÓ
C.P. JESÚS JAVIER COVARRUBIAS DELGADO
COORDINADOR GENERAL DE ADMINISTRACIÓN
Y CUENTA PÚBLICA



**6).- Estado Analítico de Presupuesto
de Egresos detallado
(por Clasificación por Objeto de Gasto)
De 01 de Enero al 30 de Septiembre 2019**

INSTITUTO ELECTORAL DE COAHUILA
Estado Analítico del Ejercicio del Presupuesto de Egresos Detallado - LDF
Clasificación por Objeto del Gasto (Capítulo y Concepto)
Del 01 de enero al 30 de septiembre de 2019 (b)
(PESOS)

Concepto (c)	Egresos					Subejercicio (e)
	Aprobado (d)	Ampliaciones/ (Reducciones)	Modificado	Devengado	Pagado	
14) Gastos de la Deuda Pública	\$0,00	\$0,00	\$0,00	\$0,00	\$0,00	\$0,00
15) Costo por Coberturas	\$0,00	\$0,00	\$0,00	\$0,00	\$0,00	\$0,00
16) Apoyos Financieros	\$0,00	\$0,00	\$0,00	\$0,00	\$0,00	\$0,00
17) Adeudos de Ejercicios Fiscales Anteriores (ADEFAS)	\$0,00	\$0,00	\$0,00	\$0,00	\$0,00	\$0,00
III. Total de Egresos (III = I + II)	\$260.355.402,99	\$32.866.149,54	\$293.221.552,53	\$164.641.618,78	\$164.542.536,12	\$128.579.933,75


AUTORIZO
LIC. GABRIELA MARÍA DE LEÓN FARIAS
CONSEJERA PRESIDENTA


REVISÓ
C.P. MIRIAM YOLANDA CARDONA DE LA CRUZ
DIRECTORA EJECUTIVA DE
ADMINISTRACIÓN


ELABORÓ
C.P. JESÚS JAVIER COVARRUBIAS DELGADO
COORDINADOR GENERAL DE ADMINISTRACIÓN
Y CUENTA PÚBLICA



**7).- Estado Analítico de Presupuesto
de Egresos detallado
(por Clasificación Administrativa)
De 01 de Enero al 30 de Septiembre 2019**

INSTITUTO ELECTORAL DE COAHUILA
Estado Analítico del Ejercicio del Presupuesto de Egresos Detallado - LDF
 Clasificación Administrativa
 Del 01 de enero al 30 de septiembre de 2010 (h)
 (PESOS)

Concepto (c)	Egresos					Subejercicio (s)
	Aprobado (d)	Ampliaciones/ (Reducciones)	Modificado	Devengado	Pagado	
I. Gasto No Etiquetado (I=A+B+C+D+E+F+G+H)	\$260,355,402.99	\$32,866,149.54	\$293,221,552.53	\$164,641,618.78	\$164,542,536.12	\$128,579,933.75
CONSEJO GENERAL	\$16,106,351.61	\$572,933.37	\$16,679,284.98	\$12,631,221.19	\$12,629,237.59	\$4,048,063.79
PRESIDENCIA	\$5,565,783.69	\$159,675.37	\$5,725,459.06	\$4,289,406.17	\$4,289,406.17	\$1,436,052.89
SECRETARIA EJECUTIVA	\$7,210,053.23	\$269,536.45	\$7,479,589.68	\$4,922,479.95	\$4,922,479.95	\$2,557,109.73
CONTRALORIA INTERNA	\$5,090,442.25	-\$116,678.88	\$4,973,763.37	\$3,694,828.46	\$3,694,828.46	\$1,278,934.91
UNIDAD TECNICA DE ARCHIVO Y GESTION DOCUMENTAL	\$1,858,245.05	-\$9,966.00	\$1,848,279.05	\$1,166,993.77	\$1,166,993.77	\$681,285.28
UNIDAD TECNICA DE COMUNICACION SOCIAL	\$2,134,268.53	\$104,689.80	\$2,238,958.33	\$852,432.91	\$852,432.91	\$1,386,525.42
UNIDAD TECNICA DE FISCALIZACION	\$1,099,268.53	\$237,049.33	\$1,336,317.86	\$880,864.42	\$880,864.42	\$455,453.44
UNIDAD TECNICA DE TRANSPARENCIA Y ACCESO A LA INFORMACION	\$1,075,500.81	\$4,316.87	\$1,079,817.68	\$730,331.05	\$730,331.05	\$349,486.63
DIRECCION EJECUTIVA DE ADMINISTRACION	\$69,146,686.09	\$33,119,325.25	\$102,266,011.34	\$30,610,659.24	\$30,516,112.18	\$71,655,352.10
DIRECCION EJECUTIVA DE ASUNTOS JURIDICOS	\$4,248,841.14	\$15,261.83	\$4,264,102.97	\$2,931,738.98	\$2,931,738.98	\$1,332,363.99
DIRECCION EJECUTIVA DE EDUCACION CIVICA	\$3,211,012.18	\$250,253.19	\$3,461,265.37	\$2,262,207.35	\$2,262,207.35	\$1,199,058.02
DIRECCION EJECUTIVA DE INNOVACION ELECTORAL	\$2,702,693.37	\$303,103.50	\$3,005,796.87	\$2,145,634.11	\$2,145,634.11	\$860,162.76
DIRECCION EJECUTIVA DE ORGANIZACION ELECTORAL	\$15,865,234.58	-\$2,871,936.99	\$12,993,297.59	\$4,172,013.76	\$4,169,461.76	\$8,822,183.83
DIRECCION EJECUTIVA DE PARTICIPACION CIUDADANA	\$2,331,661.02	-\$29,729.81	\$2,301,931.21	\$1,598,671.73	\$1,598,671.73	\$703,259.48
DIRECCION EJECUTIVA DE PREROGATIVAS Y PARTIDOS POLITICOS	\$2,845,173.93	\$870,917.45	\$3,716,091.38	\$2,740,576.72	\$2,740,576.72	\$975,514.86
DIRECCION EJECUTIVA DE VINCULACION CON INE Y OPLES	\$2,333,877.61	-\$13,481.19	\$2,320,396.42	\$1,705,536.57	\$1,705,536.57	\$614,859.85
PAN	\$39,482,375.43	-\$3,751,870.26	\$35,730,505.17	\$27,014,645.64	\$27,014,645.64	\$8,715,859.53
PRI	\$45,034,230.69	-\$4,088,174.35	\$40,946,056.34	\$30,965,126.79	\$30,965,126.79	\$9,980,929.55
PRD	\$0.00	\$9,517,442.04	\$9,517,442.04	\$7,423,375.77	\$7,423,375.77	\$2,094,066.27
UDC	\$12,913,051.50	-\$2,142,431.31	\$10,770,620.19	\$8,108,962.99	\$8,108,962.99	\$2,661,657.20
PRC	\$0.00	\$1,141,070.94	\$1,141,070.94	\$570,535.47	\$570,535.47	\$570,535.47
MORENA	\$20,100,651.75	-\$2,577,820.77	\$17,522,830.98	\$13,223,375.74	\$13,223,375.74	\$4,299,455.24
UNIDOS	\$0.00	\$1,141,070.94	\$1,141,070.94	\$0.00	\$0.00	\$1,141,070.94
EMILIANO ZAPATA	\$0.00	\$760,712.77	\$760,712.77	\$0.00	\$0.00	\$760,712.77
II. Gasto Etiquetado (I=A+B+C+D+E+F+G+H)	\$0.00	\$0.00	\$0.00	\$0.00	\$0.00	\$0.00
	\$0.00	\$0.00	\$0.00	\$0.00	\$0.00	\$0.00
	\$0.00	\$0.00	\$0.00	\$0.00	\$0.00	\$0.00
	\$0.00	\$0.00	\$0.00	\$0.00	\$0.00	\$0.00
	\$0.00	\$0.00	\$0.00	\$0.00	\$0.00	\$0.00
	\$0.00	\$0.00	\$0.00	\$0.00	\$0.00	\$0.00
	\$0.00	\$0.00	\$0.00	\$0.00	\$0.00	\$0.00
	\$0.00	\$0.00	\$0.00	\$0.00	\$0.00	\$0.00
III. Total de Egresos (III = I + II)	\$260,355,402.99	\$32,866,149.54	\$293,221,552.53	\$164,641,618.78	\$164,542,536.12	\$128,579,933.75

AUTORIZO

 LIC. GABRIELA MARÍA DE LEÓN FARIÁS
 CONSEJERA PRESIDENTA

REVISO

 C.P. MIRIAM YOLANDA CARRÓN DE LA CRUZ
 DIRECTORA EJECUTIVA DE ADMINISTRACIÓN

ELABORO


 C.P. JESÚS JIMÉNEZ COVARRUBIAS DELGADO
 COORDINADOR GENERAL DE ADMINISTRACIÓN Y CUENTAS PÚBLICAS




**8).- Estado Analítico de Presupuesto
de Egresos detallado
(por Clasificación Funcional)
De 01 de Enero al 30 de Septiembre 2019**

INSTITUTO ELECTORAL DE COAHUILA
 Estado Analítico del Ejercicio del Presupuesto de Egresos Detallado - LDF
 Clasificación Funcional (Finalidad y Función)
 Del 01 de enero al 30 de septiembre de 2019 (b)
 (PESOS)

Concepto (c)	Egresos					Subejercicio (e)
	Aprobado (d)	Ampliaciones/ (Reducciones)	Modificado	Devengado	Pagado	
d2) Transferencias, Participaciones y Aportaciones Entre Diferentes Niveles y Ordenes de Gobierno	\$0,00	\$0,00	\$0,00	\$0,00	\$0,00	\$0,00
d3) Saneamiento del Sistema Financiero	\$0,00	\$0,00	\$0,00	\$0,00	\$0,00	\$0,00
d4) Adeudos de Ejercicios Fiscales Anteriores	\$0,00	\$0,00	\$0,00	\$0,00	\$0,00	\$0,00
III. Total de Egresos (III = I + II)	\$260.355.402,99	\$32.866.149,54	\$293.221.552,53	\$164.641.618,78	\$164.542.536,12	\$128.579.933,75


 AUTORIZO
 LIC. GABRIELA MARÍA DE LEÓN FARIAS
 CONSEJERA PRESIDENTA



 REVISÓ
 C.P. MIRIAM YOLANDA CARDONA DE LA CRUZ
 DIRECTORA EJECUTIVA DE
 ADMINISTRACIÓN


 ELABORÓ
 C.P. JESÚS JAVIER COVARRUBIAS DELGADO
 COORDINADOR GENERAL DE ADMINISTRACIÓN
 Y CUENTA PÚBLICA



**9).- Estado Analítico del Ejercicio de
Presupuesto de Egresos detallado
(por Clasificación Servicios Personales por Categoría)
De 01 de Enero al 30 de Septiembre 2019**

INSTITUTO ELECTORAL DE COAHUILA
Estado Analítico del Ejercicio del Presupuesto de Egresos Detallado - LDF
Clasificación de Servicios Personales por Categoría
Del 01 de enero al 30 de septiembre de 2019 (b)
(PESOS)

Concepto (c)	Egresos					Subejercicio (e)
	Aprobado (d)	Ampliaciones/ (Reducciones)	Modificado	Devengado	Pagado	
I. Gasto No Etiquetado (I=A+B+C+D+E+F)	\$77.685.302,12	\$0,00	\$77.685.302,12	\$53.297.876,88	\$53.297.876,88	\$24.387.425,24
A. Personal Administrativo y de Servicio Público	\$77.685.302,12	\$0,00	\$77.685.302,12	\$53.297.876,88	\$53.297.876,88	\$24.387.425,24
B. Magisterio	\$0,00	\$0,00	\$0,00	\$0,00	\$0,00	\$0,00
C. Servicios de Salud (C=c1+c2)	\$0,00	\$0,00	\$0,00	\$0,00	\$0,00	\$0,00
c1) Personal Administrativo	\$0,00	\$0,00	\$0,00	\$0,00	\$0,00	\$0,00
c2) Personal Médico, Paramédico y afin	\$0,00	\$0,00	\$0,00	\$0,00	\$0,00	\$0,00
D. Seguridad Pública	\$0,00	\$0,00	\$0,00	\$0,00	\$0,00	\$0,00
E. Gastos asociados a la implementación de nuevas leyes federales o reformas a las mismas (E = e1 + e2)	\$0,00	\$0,00	\$0,00	\$0,00	\$0,00	\$0,00
e1) Nombre del Programa o Ley 1	\$0,00	\$0,00	\$0,00	\$0,00	\$0,00	\$0,00
e2) Nombre del Programa o Ley 2	\$0,00	\$0,00	\$0,00	\$0,00	\$0,00	\$0,00
F. Sentencias laborales definitivas	\$0,00	\$0,00	\$0,00	\$0,00	\$0,00	\$0,00
II. Gasto Etiquetado (II=A+B+C+D+E+F)	\$0,00	\$0,00	\$0,00	\$0,00	\$0,00	\$0,00
A. Personal Administrativo y de Servicio Público	\$0,00	\$0,00	\$0,00	\$0,00	\$0,00	\$0,00
B. Magisterio	\$0,00	\$0,00	\$0,00	\$0,00	\$0,00	\$0,00
C. Servicios de Salud (C=c1+c2)	\$0,00	\$0,00	\$0,00	\$0,00	\$0,00	\$0,00
c1) Personal Administrativo	\$0,00	\$0,00	\$0,00	\$0,00	\$0,00	\$0,00
c2) Personal Médico, Paramédico y afin	\$0,00	\$0,00	\$0,00	\$0,00	\$0,00	\$0,00
D. Seguridad Pública	\$0,00	\$0,00	\$0,00	\$0,00	\$0,00	\$0,00
E. Gastos asociados a la implementación de nuevas leyes federales o reformas a las mismas (E = e1 + e2)	\$0,00	\$0,00	\$0,00	\$0,00	\$0,00	\$0,00
e1) Nombre del Programa o Ley 1	\$0,00	\$0,00	\$0,00	\$0,00	\$0,00	\$0,00
e2) Nombre del Programa o Ley 2	\$0,00	\$0,00	\$0,00	\$0,00	\$0,00	\$0,00
F. Sentencias laborales definitivas	\$0,00	\$0,00	\$0,00	\$0,00	\$0,00	\$0,00
III. Total del Gasto en Servicios Personales (III = I + II)	\$0,00	\$0,00	\$0,00	\$0,00	\$0,00	\$0,00


AUTORIZÓ
LIC. GABRIELA MARIA DE LEÓN FARIAS
CONSEJERA PRESIDENTA


REVISÓ
C.P. MIRIAM YOLANDA CARDONA DE LA CRUZ
DIRECTORA EJECUTIVA DE
ADMINISTRACIÓN


ELABORÓ
C.P. JESÚS JAVIER COVARRUBIAS DELGADO
COORDINADOR GENERAL DE ADMINISTRACIÓN
Y CUENTA PÚBLICA



10).- El Poder Ejecutivo a través de la Secretaria de Finanzas reportara en los términos de art. 6 de la Ley de disciplina Financiera de las Entidades Federativas y los municipios, el avance de las acciones, hasta en tanto se recupere el presupuesto sostenible de los recursos disponibles.



Instituto Electoral de Coahuila

Tercer Informe de Avance de Gestión Financiera Del 01 de julio al 30 de septiembre de 2019

Reporte de las acciones realizadas por el ente público para la recuperación del balance presupuestario de recursos disponibles sostenibles.

Al Instituto Electoral de Coahuila este Punto, No le Aplica.



AUTORIZÓ
LIC. GABRIELA MARÍA DE LEÓN FARIÁS
CONSEJERA PRESIDENTE



REVISÓ
C.P. MIRIAM YOLANDA CARDONA DE LA CRUZ
DIRECTORA EJECUTIVA DE ADMINISTRACIÓN



ELABORÓ
C.P. JESÚS JAVIER COVARRUBIAS DELGADO
COORDINADOR GENERAL DE ADMINISTRACIÓN Y CUENTA PÚBLICA



11).- Informe a la Fuente de Ingresos con lo que se haya pagado el nuevo gasto (aumento o creación e gasto del presupuesto de egresos) distinguiendo el gasto etiquetado y no etiquetado.



Instituto Electoral de Coahuila

Tercer Informe de Avance de Gestión Financiera Del 01 de julio al 30 de septiembre de 2019

Informe la fuente de los Ingresos con la que se haya pagado el nuevo gasto (aumento o creación de los gastos de presupuesto de Egresos), distinguiendo el gasto etiquetado y no etiquetado.

Al Instituto Electoral de Coahuila este Punto, No le Aplica.

AUTORIZÓ

LIC. GABRIELA MARÍA DE LEÓN FARIÁS

CONSEJERA PRESIDENTE

REVISÓ

C.P. MIRIAM YOLANDA CARDONA DE LA CRUZ

DIRECTORA EJECUTIVA DE ADMINISTRACIÓN

ELABORÓ

C.P. JESÚS JAVIER COVARRUBIAS DELGADO

COORDINADOR GENERAL DE ADMINISTRACIÓN Y CUENTA PÚBLICA



12).- Informativa relativa al cumplimiento de los convenios celebrados con Secretaria de Hacienda y Crédito Publico, en términos del capitulo IV de la Ley de Disciplina Financiera de las Entidades Federativas y los Municipios.



Instituto Electoral de Coahuila

Tercer Informe de Avance de Gestión Financiera Del 01 de julio al 30 de septiembre de 2019

La información relativa al cumplimiento de los convenios celebrados, en términos del capítulo IV de la Ley de Disciplina Financiera de las Entidades Federativas y los Municipios.

Al Instituto Electoral de Coahuila este Punto, No le Aplica.



AUTORIZÓ
LIC. GABRIELA MARÍA DE LEÓN FARÍAS
CONSEJERA PRESIDENTE



REVISÓ
C.P. MIRIAM YOLANDA CARDONA DE LA CRUZ
DIRECTORA EJECUTIVA DE ADMINISTRACIÓN



ELABORÓ
C.P. JESÚS JAVIER COVARRUBIAS DELGADO
COORDINADOR GENERAL DE ADMINISTRACIÓN Y CUENTA PÚBLICA