



V.- INFORMACION DE LA LEY DE DISCIPLINA FINANCIERA DE LAS ENTIDADES FEDERATIVAS Y LOS MUNICIPIOS



1).- Estado de la Situación Financiera detallado LDF al 30 de Junio 2019


INSTITUTO ELECTORAL DE COAHUILA
Estado de Situación Financiera Detallado - LDF
Al 31 de diciembre de 2018 y al 30 de junio de 2019 (b)
(PESOS)

| Concepto (c) | 30 de junio de 2019 (d) | 31 de diciembre de 2018 (e) | Concepto (c) | 30 de junio de 2019 (d) | 31 de diciembre de 2018 (e) |
|--|-------------------------|-----------------------------|---|-------------------------|-----------------------------|
| ACTIVO | | | PASIVO | | |
| Activo Circulante | | | Pasivo Circulante | | |
| a. Efectivo y Equivalentes (a=a1+a2+a3+a4+a5+a6+a7) | 95,650,389.28 | 36,743,331.34 | a. Cuentas por Pagar a Corto Plazo (a=a1+a2+a3+a4+a5+a6+a7+a8+a9) | 7,768,574.43 | 7,746,219.46 |
| a1) Efectivo | 0.00 | 7,124.75 | a1) Servicios Personales por Pagar a Corto Plazo | 3,099,652.29 | 2,423,776.63 |
| a2) Bancos/Tesorería | 94,410,421.95 | 36,639,344.27 | a2) Proveedores por Pagar a Corto Plazo | 165,277.86 | 2,457,380.77 |
| a3) Bancos/Dependencias y Otros | 0.00 | 0.00 | a3) Contratistas por Obras Públicas por Pagar a Corto Plazo | 0.00 | 0.00 |
| a4) Inversiones Temporales (Hasta 3 meses) | 1,239,967.33 | 96,862.32 | a4) Participaciones y Aportaciones por Pagar a Corto Plazo | 0.00 | 0.00 |
| a5) Fondos con Afectación Específica | 0.00 | 0.00 | a5) Transferencias Otorgadas por Pagar a Corto Plazo | 2,047,731.15 | 0.00 |
| a6) Depósitos de Fondos de Terceros en Garantía y/o Administración | 0.00 | 0.00 | a6) Intereses, Comisiones y Otros Gastos de la Deuda Pública por Pagar a Corto Plazo | 0.00 | 0.00 |
| a7) Otros Efectivos y Equivalentes | 0.00 | 0.00 | a7) Retenciones y Contribuciones por Pagar a Corto Plazo | 2,455,913.13 | 2,863,054.06 |
| b. Derechos a Recibir Efectivo o Equivalentes (b=b1+b2+b3+b4+b5+b6+b7) | 782,859.12 | 6,695,801.35 | a8) Devoluciones de la Ley de Ingresos por Pagar a Corto Plazo | 0.00 | 0.00 |
| b1) Inversiones Financieras de Corto Plazo | 0.00 | 0.00 | a9) Otras Cuentas por Pagar a Corto Plazo | 0.00 | 2,008.00 |
| b2) Cuentas por Cobrar a Corto Plazo | 0.00 | 6,521,297.87 | b. Documentos por Pagar a Corto Plazo (b=b1+b2+b3) | 168,237.73 | 167,953.65 |
| b3) Deudores Diversos por Cobrar a Corto Plazo | 245,964.91 | 164,973.27 | b1) Documentos Comerciales por Pagar a Corto Plazo | 0.00 | 0.00 |
| b4) Ingresos por Recuperar a Corto Plazo | 0.00 | 0.00 | b2) Documentos con Contratistas por Obras Públicas por Pagar a Corto Plazo | 0.00 | 0.00 |
| b5) Deudores por Anticipos de la Tesorería a Corto Plazo | 32,500.00 | 0.00 | b3) Otros Documentos por Pagar a Corto Plazo | 168,237.73 | 167,953.65 |
| b6) Préstamos Otorgados a Corto Plazo | 503,636.00 | 8,772.00 | c. Porción a Corto Plazo de la Deuda Pública a Largo Plazo (c=c1+c2) | 0.00 | 0.00 |
| b7) Otros Derechos a Recibir Efectivo o Equivalentes a Corto Plazo | 758.21 | 758.21 | c1) Porción a Corto Plazo de la Deuda Pública | 0.00 | 0.00 |
| c. Derechos a Recibir Bienes o Servicios (c=c1+c2+c3+c4+c5) | 186,300.00 | 172,300.00 | c2) Porción a Corto Plazo de Arrendamiento Financiero | 0.00 | 0.00 |
| c1) Anticipo a Proveedores por Adquisición de Bienes y Prestación de Servicios a Corto Plazo | 186,300.00 | 172,300.00 | d. Títulos y Valores a Corto Plazo | 0.00 | 0.00 |
| c2) Anticipo a Proveedores por Adquisición de Bienes Inmuebles y Muebles a Corto Plazo | 0.00 | 0.00 | e. Pasivos Diferidos a Corto Plazo (e=e1+e2+e3) | 0.00 | 0.00 |
| c3) Anticipo a Proveedores por Adquisición de Bienes Intangibles a Corto Plazo | 0.00 | 0.00 | e1) Ingresos Cobrados por Adelantado a Corto Plazo | 0.00 | 0.00 |
| c4) Anticipo a Contratistas por Obras Públicas a Corto Plazo | 0.00 | 0.00 | e2) Intereses Cobrados por Adelantado a Corto Plazo | 0.00 | 0.00 |
| c5) Otros Derechos a Recibir Bienes o Servicios a Corto Plazo | 0.00 | 0.00 | e3) Otros Pasivos Diferidos a Corto Plazo | 0.00 | 0.00 |
| d. Inventarios (d=d1+d2+d3+d4+d5) | 0.00 | 0.00 | f. Fondos y Bienes de Terceros en Garantía y/o Administración a Corto Plazo (f=f1+f2+f3+f4+f5+f6) | 0.00 | 3,424,092.73 |
| d1) Inventario de Mercancías para Venta | 0.00 | 0.00 | f1) Fondos en Garantía a Corto Plazo | 0.00 | 0.00 |
| d2) Inventario de Mercancías Terminadas | 0.00 | 0.00 | f2) Fondos en Administración a Corto Plazo | 0.00 | 0.00 |
| d3) Inventario de Mercancías en Proceso de Elaboración | 0.00 | 0.00 | f3) Fondos Contingentes a Corto Plazo | 0.00 | 0.00 |
| d4) Inventario de Materias Primas, Materiales y Suministros para Producción | 0.00 | 0.00 | f4) Fondos de Fideicomisos, Mandatos y Contratos Análogos a Corto Plazo | 0.00 | 0.00 |
| d5) Bienes en Tránsito | 0.00 | 0.00 | f5) Otros Fondos de Terceros en Garantía y/o Administración a Corto Plazo | 0.00 | 3,424,092.73 |
| e. Almacenes | 0.00 | 0.00 | f6) Valores y Bienes en Garantía a Corto Plazo | 0.00 | 0.00 |
| f. Estimación por Pérdida o Deterioro de Activos Circulantes (f=f1+f2) | 0.00 | 0.00 | g. Provisiones a Corto Plazo (g=g1+g2+g3) | 0.00 | 0.00 |
| f1) Estimaciones para Cuentas Incobrables por Derechos a Recibir Efectivo o Equivalentes | 0.00 | 0.00 | g1) Provisión para Demandas y Juicios a Corto Plazo | 0.00 | 0.00 |
| f2) Estimación por Deterioro de Inventarios | 0.00 | 0.00 | g2) Provisión para Contingencias a Corto Plazo | 0.00 | 0.00 |
| g. Otros Activos Circulantes (g=g1+g2+g3+g4) | 0.00 | 0.00 | g3) Otras Provisiones a Corto Plazo | 0.00 | 0.00 |
| g1) Valores en Garantía | 0.00 | 0.00 | h. Otros Pasivos a Corto Plazo (h=h1+h2+h3) | 0.00 | 5,689.82 |
| g2) Bienes en Garantía (excluye depósitos de fondos) | 0.00 | 0.00 | h1) Ingresos por Clasificar | 0.00 | 5,689.82 |
| g3) Bienes Derivados de Embargos, Decomisos, Aseguramientos y Dación en Pago | 0.00 | 0.00 | h2) Recaudación por Participar | 0.00 | 0.00 |
| g4) Adquisición con Fondos de Terceros | 0.00 | 0.00 | h3) Otros Pasivos Circulantes | 0.00 | 0.00 |
| IA. Total de Activos Circulantes (IA = a + b + c + d + e + f + g) | 96,619,548.40 | 43,611,432.69 | IIA. Total de Pasivos Circulantes (IIA = a + b + c + d + e + f + g + h) | 7,936,812.16 | 11,343,955.66 |
| Activo No Circulante | | | Pasivo No Circulante | | |
| a. Inversiones Financieras a Largo Plazo | 0.00 | 0.00 | a. Cuentas por Pagar a Largo Plazo | 0.00 | 0.00 |
| b. Derechos a Recibir Efectivo o Equivalentes a Largo Plazo | 0.00 | 0.00 | b. Documentos por Pagar a Largo Plazo | 0.00 | 0.00 |
| c. Bienes Inmuebles, Infraestructura y Construcciones en Proceso | 17,840,000.00 | 0.00 | c. Deuda Pública a Largo Plazo | 0.00 | 0.00 |
| d. Bienes Muebles | 11,404,441.45 | 11,247,071.08 | d. Pasivos Diferidos a Largo Plazo | 0.00 | 0.00 |
| e. Activos Intangibles | 0.00 | 61,176.08 | e. Fondos y Bienes de Terceros en Garantía y/o en Administración a Largo Plazo | 1,248,785.84 | 151,302.99 |
| f. Depreciación, Deterioro y Amortización Acumulada de Bienes | 0.00 | 0.00 | f. Provisiones a Largo Plazo | 697,285.37 | 0.00 |
| g. Activos Diferidos | 0.00 | 0.00 | IIIB. Total de Pasivos No Circulantes (IIIB = a + b + c + d + e + f) | 1,946,071.21 | 151,302.99 |
| h. Estimación por Pérdida o Deterioro de Activos no Circulantes | 0.00 | 0.00 | II. Total del Pasivo (II = IIA + IIIB) | 9,882,883.37 | 11,495,258.65 |
| i. Otros Activos no Circulantes | 0.00 | 0.00 | | | |


| | | | | |
|--|----------------|---------------|--|---------------|
| IB. Total de Activos No Circulantes (IB = a + b + c + d + e + f + g + h + i) | 29,244,441.45 | 11,308,247.16 | | |
| I. Total del Activo (I = IA + IB) | 125,863,989.85 | 54,919,679.85 | | |
| | | | HACIENDA PÚBLICA/PATRIMONIO | |
| | | | IIIA. Hacienda Pública/Patrimonio Contribuido (IIIA = a + b + c) | 0.00 |
| | | | a. Aportaciones | 0.00 |
| | | | b. Donaciones de Capital | 0.00 |
| | | | c. Actualización de la Hacienda Pública/Patrimonio | 0.00 |
| | | | IIIB. Hacienda Pública/Patrimonio Generado (IIIB = a + b + c + d + e) | 79,385,890.36 |
| | | | a. Resultados del Ejercicio (Ahorro/ Desahorro) | 54,206,158.72 |
| | | | b. Resultados de Ejercicios Anteriores | 8,100,667.68 |
| | | | c. Revalúos | 17,840,000.00 |
| | | | d. Reservas | 0.00 |
| | | | e. Rectificaciones de Resultados de Ejercicios Anteriores | -760,936.04 |
| | | | IIIC. Exceso o Insuficiencia en la Actualización de la Hacienda Pública/Patrimonio (IIIC=a+b) | 0.00 |
| | | | a. Resultado por Posición Monetaria | 0.00 |
| | | | b. Resultado por Tenencia de Activos no Monetarios | 0.00 |
| | | | III. Total Hacienda Pública/Patrimonio (III = IIIA + IIIB + IIIC) | 79,385,890.36 |
| | | | IV. Total del Pasivo y Hacienda Pública/Patrimonio (IV = II + III) | 89,268,773.73 |
| | | | | 43,424,421.20 |
| | | | | 54,919,679.85 |

Nota de Gestión Administrativa 17

De conformidad con la nota de gestión administrativa número 17 la Información Contable deberá estar firmada en cada página de la misma e incluir al final la siguiente leyenda: "Bajo protesta de decir verdad declaramos que los Estados Financieros y sus notas, son razonablemente correctos y son responsabilidad del emisor"


 AUTORIZÓ
 LIC. GABRIELA MARÍA DE LEÓN FARIAS
 CONSEJERA PRESIDENTA


 REVISÓ
 C.P. MIRIAM YOLANDA CARBONA DE LA CRUZ
 DIRECTORA EJECUTIVA DE
 ADMINISTRACIÓN


 ELABORÓ
 C.P. JESÚS JAVIER COVARRUBIAS DELGADO
 COORDINADOR GENERAL DE ADMINISTRACIÓN
 Y CUENTA PÚBLICA



**2).- Informe Analítico de la Deuda
Pública y Otros Pasivos LDF
Del 01 de Enero al 30 de Junio 2019**

INSTITUTO ELECTORAL DE COAHUILA
Informe Analítico de la Deuda Pública y Otros Pasivos - LDF
 Del 01 de enero al 30 de junio de 2019 (b)
 (PESOS)

| Designación de la Deuda Pública y Otros Pasivos (c) | Saldo al 31 de diciembre de 2018 (d) | Disposiciones del Periodo (e) | Amortizaciones del Periodo (f) | Revaluaciones, Reclasificaciones y Otros Ajustes (g) | Saldo Final del Periodo (h) h=d+e-f+g | Pago de Intereses del Periodo (i) | Pago de Comisiones y demás costos asociados durante el Periodo (j) |
|---|--------------------------------------|-------------------------------|--------------------------------|--|--|-----------------------------------|--|
| 1. Deuda Pública (1=A+B) | 0.00 | 0.00 | 0.00 | 0.00 | 0.00 | 0.00 | 0.00 |
| A. Corto Plazo (A=a1+a2+a3) | 0.00 | 0.00 | 0.00 | 0.00 | 0.00 | 0.00 | 0.00 |
| a1) Instituciones de Crédito | 0.00 | 0.00 | 0.00 | 0.00 | 0.00 | 0.00 | 0.00 |
| a2) Títulos y Valores | 0.00 | 0.00 | 0.00 | 0.00 | 0.00 | 0.00 | 0.00 |
| a3) Arrendamientos Financieros | 0.00 | 0.00 | 0.00 | 0.00 | 0.00 | 0.00 | 0.00 |
| B. Largo Plazo (B=b1+b2+b3) | 0.00 | 0.00 | 0.00 | 0.00 | 0.00 | 0.00 | 0.00 |
| b1) Instituciones de Crédito | 0.00 | 0.00 | 0.00 | 0.00 | 0.00 | 0.00 | 0.00 |
| b2) Títulos y Valores | 0.00 | 0.00 | 0.00 | 0.00 | 0.00 | 0.00 | 0.00 |
| b3) Arrendamientos Financieros | 0.00 | 0.00 | 0.00 | 0.00 | 0.00 | 0.00 | 0.00 |
| 2. Otros Pasivos | 11,495,258.65 | 0.00 | 0.00 | 0.00 | 9,882,883.37 | 0.00 | 0.00 |
| 3. Total de la Deuda Pública y Otros Pasivos (3=1+2) | 11,495,258.65 | 0.00 | 0.00 | 0.00 | 9,882,883.37 | 0.00 | 0.00 |
| 4. Deuda Contingente 1 (informativo) | 0.00 | 0.00 | 0.00 | 0.00 | 0.00 | 0.00 | 0.00 |
| A. Deuda Contingente 1 | 0.00 | 0.00 | 0.00 | 0.00 | 0.00 | 0.00 | 0.00 |
| B. Deuda Contingente 2 | 0.00 | 0.00 | 0.00 | 0.00 | 0.00 | 0.00 | 0.00 |
| C. Deuda Contingente XX | 0.00 | 0.00 | 0.00 | 0.00 | 0.00 | 0.00 | 0.00 |
| 5. Valor de Instrumentos Bono Cupón Cero 2 (Informativo) | 0.00 | 0.00 | 0.00 | 0.00 | 0.00 | 0.00 | 0.00 |
| A. Instrumento Bono Cupón Cero 1 | 0.00 | 0.00 | 0.00 | 0.00 | 0.00 | 0.00 | 0.00 |
| B. Instrumento Bono Cupón Cero 2 | 0.00 | 0.00 | 0.00 | 0.00 | 0.00 | 0.00 | 0.00 |
| C. Instrumento Bono Cupón Cero XX | 0.00 | 0.00 | 0.00 | 0.00 | 0.00 | 0.00 | 0.00 |

| Obligaciones a Corto Plazo (k) | Monto Contratado (l) | Plazo Pactado (m) | Tasa de Interés (n) | Comisiones y Costos Relacionados (o) | Tasa Efectiva (p) |
|--|----------------------|-------------------|---------------------|--------------------------------------|-------------------|
| 6. Obligaciones a Corto Plazo (Informativo) | 0.00 | | 0.00% | 0.00 | 0.00% |
| A. Crédito 1 | 0.00 | | 0.00% | 0.00 | 0.00% |
| B. Crédito 2 | 0.00 | | 0.00% | 0.00 | 0.00% |
| C. Crédito XX | 0.00 | | 0.00% | 0.00 | 0.00% |

Nota de Gestión Administrativa 17

De conformidad con la nota de gestión administrativa número 17 la Información Contable deberá estar firmada en cada página de la misma e incluir al final la siguiente leyenda: "Bajo protesta de decir verdad declaramos que los Estados Financieros y sus notas, son razonablemente correctos y son responsabilidad del emisor"


 AUTORIZÓ
 LIC. GABRIELA MARÍA DE LEÓN FARIAS
 CONSEJERA PRESIDENTA


 REVISÓ
 C.P. MIRIAM YOLANDA CARDONA DE LA CRUZ
 DIRECTORA EJECUTIVA DE ADMINISTRACIÓN


 ELABORÓ
 C.P. JESÚS JAVIER COVARRUBIAS DELGADO
 COORDINADOR GENERAL DE ADMINISTRACIÓN Y CUENTA PÚBLICA



**3).- Informe Analítico de
Obligaciones Diferentes
de Financiamiento LDF
Del 01 de Enero al 30 de Junio 2019**

INSTITUTO ELECTORAL DE COAHUILA
Informe Analítico de Obligaciones Diferentes de Financiamientos – LDF
Del 01 de enero al 30 de junio de 2019 (b)
(PESOS)

| Descripción de las Obligaciones Diferentes de Financiamiento (c) | Fecha del Contrato (d) | Fecha de inicio de operación del proyecto (e) | Fecha de vencimiento (f) | Monto de la inversión pactado (g) | Plazo pactado (h) | Monto promedio mensual del pago de la contraprestación (i) | Monto promedio mensual del pago de la contraprestación correspondiente al pago de inversión (j) | Monto pagado de la inversión al 30 de junio de 2019 (k) | Monto pagado de la inversión actualizado al 30 de junio de 2019 (l) | Saldo pendiente por pagar de la inversión al 30 de junio de 2019 (m = g - l) |
|--|------------------------|---|--------------------------|-----------------------------------|-------------------|--|---|---|---|--|
| A. Asociaciones Público Privadas (APP's) (A=a+b+c+d) | 0.00 | 0.00 | 0.00 | 0.00 | | 0.00 | 0.00 | 0.00 | 0.00 | 0.00 |
| a) APP 1 | 0.00 | 0.00 | 0.00 | 0.00 | | 0.00 | 0.00 | 0.00 | 0.00 | 0.00 |
| b) APP 2 | 0.00 | 0.00 | 0.00 | 0.00 | | 0.00 | 0.00 | 0.00 | 0.00 | 0.00 |
| c) APP 3 | 0.00 | 0.00 | 0.00 | 0.00 | | 0.00 | 0.00 | 0.00 | 0.00 | 0.00 |
| d) APP XX | 0.00 | 0.00 | 0.00 | 0.00 | | 0.00 | 0.00 | 0.00 | 0.00 | 0.00 |
| B. Otros Instrumentos (B=a+b+c+d) | | | | 0.00 | | 0.00 | 0.00 | 0.00 | 0.00 | 0.00 |
| a) Otro Instrumento 1 | 0.00 | 0.00 | 0.00 | 0.00 | | 0.00 | 0.00 | 0.00 | 0.00 | 0.00 |
| b) Otro Instrumento 2 | 0.00 | 0.00 | 0.00 | 0.00 | | 0.00 | 0.00 | 0.00 | 0.00 | 0.00 |
| c) Otro Instrumento 3 | 0.00 | 0.00 | 0.00 | 0.00 | | 0.00 | 0.00 | 0.00 | 0.00 | 0.00 |
| d) Otro Instrumento XX | 0.00 | 0.00 | 0.00 | 0.00 | | 0.00 | 0.00 | 0.00 | 0.00 | 0.00 |
| C. Total de Obligaciones Diferentes de Financiamiento (C=A+B) | 0.00 | 0.00 | 0.00 | 0.00 | | 0.00 | 0.00 | 0.00 | 0.00 | 0.00 |

Nota de Gestión Administrativa 17

De conformidad con la nota de gestión administrativa número 77 la Información Contable deberá estar firmada en cada página de la misma e incluir al final la siguiente leyenda: "Bajo protesta de decir verdad declaramos que los Estados Financieros y sus notas, son razonablemente correctos y son responsabilidad del emisor"

AUTORIZO
LIC. GABRIELA MARÍA DE LEÓN FARIAS
CONSEJERA PRESIDENTA

REVISÓ
C.P. MIRIAM YOLANDA CARRONA DE LA CRUZ
DIRECTORA EJECUTIVA DE ADMINISTRACIÓN

ELABORÓ
C.P. JESÚS JAVIER GOVARRUBIAS DELGADO
COORDINADOR GENERAL DE ADMINISTRACIÓN
AGENCIA PÚBLICA



4).- Balance Presupuestario LDF De 01 de Enero al 30 de Junio 2019

INSTITUTO ELECTORAL DE COAHUILA
Balance Presupuestario - LDF
 Del 01 de enero al 30 de junio de 2019 (b)
 (PESOS)

| Concepto (c) | Estimado/ Aprobado (d) | Devengado | Recaudado/ Pagado |
|--|---------------------------|----------------|----------------------|
| A. Ingresos Totales (A = A1+A2+A3) | 260,355,402.99 | 154,145,410.68 | 154,145,410.68 |
| A1. Ingresos de Libre Disposición | 260,355,402.99 | 154,145,410.68 | 154,145,410.68 |
| A2. Transferencias Federales Etiquetadas | | | |
| A3. Financiamiento Neto | 0.00 | 0.00 | 0.00 |
| B. Egresos Presupuestarios¹ (B = B1+B2) | 260,355,402.99 | 100,035,445.57 | 100,025,005.57 |
| B1. Gasto No Etiquetado (sin incluir Amortización de la Deuda Pública) | 260,355,402.99 | 100,035,445.57 | 100,025,005.57 |
| B2. Gasto Etiquetado (sin incluir Amortización de la Deuda Pública) | | | |
| C. Remanentes del Ejercicio Anterior (C = C1 + C2) | | 0.00 | 0.00 |
| C1. Remanentes de Ingresos de Libre Disposición aplicados en el periodo | | | |
| C2. Remanentes de Transferencias Federales Etiquetadas aplicados en el periodo | | | |
| I. Balance Presupuestario (I = A - B + C) | 0.00 | 54,109,965.11 | 54,120,405.11 |
| II. Balance Presupuestario sin Financiamiento Neto (II = I - A3) | 0.00 | 54,109,965.11 | 54,120,405.11 |
| III. Balance Presupuestario sin Financiamiento Neto y sin Remanentes del Ejercicio Anterior (III= II - C) | 0.00 | 54,109,965.11 | 54,120,405.11 |

| Concepto | Aprobado | Devengado | Pagado |
|--|----------|---------------|---------------|
| E. Intereses, Comisiones y Gastos de la Deuda (E = E1+E2) | 0.00 | 0.00 | 0.00 |
| E1. Intereses, Comisiones y Gastos de la Deuda con Gasto No Etiquetado | | | |
| E2. Intereses, Comisiones y Gastos de la Deuda con Gasto Etiquetado | | | |
| IV. Balance Primario (IV = III + E) | 0.00 | 54,109,965.11 | 54,120,405.11 |

| Concepto | Estimado/ Aprobado | Devengado | Recaudado/ Pagado |
|---|-----------------------|-----------|----------------------|
| F. Financiamiento (F = F1 + F2) | 0.00 | 0.00 | 0.00 |
| F1. Financiamiento con Fuente de Pago de Ingresos de Libre Disposición | | | |
| F2. Financiamiento con Fuente de Pago de Transferencias Federales Etiquetadas | | | |
| G. Amortización de la Deuda (G = G1 + G2) | 0.00 | 0.00 | 0.00 |
| G1. Amortización de la Deuda Pública con Gasto No Etiquetado | | | |
| G2. Amortización de la Deuda Pública con Gasto Etiquetado | | | |
| A3. Financiamiento Neto (A3 = F - G) | 0.00 | 0.00 | 0.00 |

| Concepto | Estimado/ Aprobado | Devengado | Recaudado/ Pagado |
|---|-----------------------|----------------|----------------------|
| A1. Ingresos de Libre Disposición | 260,355,402.99 | 154,145,410.68 | 154,145,410.68 |
| A3.1 Financiamiento Neto con Fuente de Pago de Ingresos de Libre Disposición (A3.1 = F1 - G1) | 0.00 | 0.00 | 0.00 |
| F1. Financiamiento con Fuente de Pago de Ingresos de Libre Disposición | 0.00 | 0.00 | 0.00 |
| G1. Amortización de la Deuda Pública con Gasto No Etiquetado | 0.00 | 0.00 | 0.00 |
| B1. Gasto No Etiquetado (sin incluir Amortización de la Deuda Pública) | 260,355,402.99 | 100,035,445.57 | 100,025,005.57 |


| | | | |
|--|------|---------------|---------------|
| C1. Remanentes de Ingresos de Libre Disposición aplicados en el periodo | | | |
| V. Balance Presupuestario de Recursos Disponibles ($V = A1 + A3.1 - B1 + C1$) | 0.00 | 54,109,965.11 | 54,120,405.11 |
| VI. Balance Presupuestario de Recursos Disponibles sin Financiamiento Neto ($VI = V - A3.1$) | 0.00 | 54,109,965.11 | 54,120,405.11 |

| Concepto | Estimado/ Aprobado | Devengado | Recaudado/ Pagado |
|--|--------------------|-----------|-------------------|
| A2. Transferencias Federales Etiquetadas | 0 | 0 | 0 |
| A3.2 Financiamiento Neto con Fuente de Pago de Transferencias Federales Etiquetadas ($A3.2 = F2 - G2$) | 0 | 0 | 0 |
| F2. Financiamiento con Fuente de Pago de Transferencias Federales Etiquetadas | 0 | 0 | 0 |
| G2. Amortización de la Deuda Pública con Gasto Etiquetado | | | |
| B2. Gasto Etiquetado (sin incluir Amortización de la Deuda Pública) | 0 | 0 | 0 |
| C2. Remanentes de Transferencias Federales Etiquetadas aplicados en el periodo | 0 | 0 | 0 |
| VII. Balance Presupuestario de Recursos Etiquetados ($VII = A2 + A3.2 - B2 + C2$) | 0 | 0 | 0 |
| VIII. Balance Presupuestario de Recursos Etiquetados sin Financiamiento Neto ($VIII = VII - A3.2$) | | | |

Nota de Gestión Administrativa 17

De conformidad con la nota de gestión administrativa número 17 la Información Contable deberá estar firmada en cada página de la misma e incluir al final la siguiente leyenda: "Bajo protesta de decir verdad declaramos que los Estados Financieros y sus notas, son razonablemente correctos y son responsabilidad del emisor"


 AUTORIZÓ
 LIC. GABRIELA MARÍA DE LEÓN FARIAS
 CONSEJERA PRESIDENTA


 REVISÓ
 C.P. MIRIAM YOLANDA CARDONA DE LA CRUZ
 DIRECTORA EJECUTIVA DE ADMINISTRACIÓN


 ELABORÓ
 C.P. JESÚS JAVIER COVARRUBIAS DELGADO
 COORDINADOR GENERAL DE ADMINISTRACIÓN Y CUENTA PÚBLICA




5).- Estado Analítico de Ingresos detallado


De 01 de Enero al 30 de Junio 2019

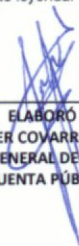
| | | | | | | |
|---|----------------|------|----------------|----------------|----------------|-----------------|
| III. Ingresos Derivados de Financiamientos (III = A) | 0.00 | 0.00 | 0.00 | 0.00 | 0.00 | 0.00 |
| A. Ingresos Derivados de Financiamientos | | | 0.00 | | | 0.00 |
| IV. Total de Ingresos (IV = I + II + III) | 260,355,402.99 | 0.00 | 260,355,402.99 | 154,145,410.68 | 154,145,410.68 | -106,209,992.31 |
| Notas Informativas | | | | | | |
| 1. Ingresos Derivados de Financiamientos con Fuente de Pago de Ingresos de Libre Disposición | | | 0.00 | | | 0.00 |
| 2. Ingresos Derivados de Financiamientos con Fuente de Pago de Transferencias Federales Etiquetadas | | | 0.00 | | | 0.00 |
| 3. Ingresos Derivados de Financiamientos (3 = 1 + 2) | 0.00 | 0.00 | 0.00 | 0.00 | 0.00 | 0.00 |

Nota de Gestión Administrativa 17

De conformidad con la nota de gestión administrativa número 17 la Información Contable deberá estar firmada en cada página de la misma e incluir al final la siguiente leyenda: "Bajo protesta de decir verdad declaramos que los Estados Financieros y sus notas, son razonablemente correctos y son responsabilidad del emisor"


 AUTORIZÓ
 LIC. GABRIELA MARÍA DE LEÓN FARIAS
 CONSEJERA PRESIDENTA


 REVISÓ
 C.P. MIRIAM YOLANDA CARDONA DE LA CRUZ
 DIRECTORA EJECUTIVA DE
 ADMINISTRACIÓN


 ELABORÓ
 C.P. JESÚS JAVIER COVARRUBIAS DELGADO
 COORDINADOR GENERAL DE ADMINISTRACIÓN
 Y CUENTA PÚBLICA



**6).- Estado Analítico de Presupuesto
de Egresos detallado
(por Clasificación por Objeto de Gasto)
De 01 de Enero al 30 de Junio 2019**

INSTITUTO ELECTORAL DE COAHUILA
Estado Analítico del Ejercicio del Presupuesto de Egresos Detallado - LDF
Clasificación por Objeto del Gasto (Capítulo y Concepto)
Del 01 de Abril al 30 de Junio de 2019 (b)
(PESOS)

| Concepto (c) | Egresos | | | | | Subejercicio (e) |
|---|-----------------------|--------------------------------|-----------------------|-----------------------|-----------------------|-----------------------|
| | Aprobado (d) | Ampliaciones/ (Reducciones) | Modificado | Devengado | Pagado | |
| I. Gasto No Etiquetado (I=A+B+C+D+E+F+G+H+I) | 260,355,402.99 | 27,427,795.77 | 287,783,198.76 | 100,035,445.57 | 100,025,005.57 | 187,747,753.19 |
| A. Servicios Personales (A=a1+a2+a3+a4+a5+a6+a7) | 77,685,302.12 | 0.00 | 77,685,302.12 | 32,732,345.95 | 32,732,345.95 | 44,952,956.17 |
| a1) Remuneraciones al Personal de Carácter Permanente | 49,860,000.00 | -172,678.92 | 49,687,321.08 | 23,364,724.30 | 23,364,724.30 | 26,322,596.78 |
| a2) Remuneraciones al Personal de Carácter Transitorio | 9,300,000.84 | 0.00 | 9,300,000.84 | 1,691,165.35 | 1,691,165.35 | 7,608,835.49 |
| a3) Remuneraciones Adicionales y Especiales | 6,630,600.00 | 172,678.92 | 6,803,278.92 | 3,169,980.32 | 3,169,980.32 | 3,633,298.60 |
| a4) Seguridad Social | 9,600,701.28 | 0.00 | 9,600,701.28 | 3,027,717.34 | 3,027,717.34 | 6,572,983.94 |
| a5) Otras Prestaciones Sociales y Económicas | 2,194,000.00 | 0.00 | 2,194,000.00 | 1,478,758.64 | 1,478,758.64 | 715,241.36 |
| a6) Previsiones | | | 0.00 | | | 0.00 |
| a7) Pago de Estímulos a Servidores Públicos | 100,000.00 | 0.00 | 100,000.00 | 0.00 | 0.00 | 100,000.00 |
| B. Materiales y Suministros (B=b1+b2+b3+b4+b5+b6+b7+b8+b9) | 4,652,000.00 | 0.00 | 4,652,000.00 | 1,248,133.75 | 1,248,133.75 | 3,403,866.25 |
| b1) Materiales de Administración, Emisión de Documentos y Artículos Oficiales | 2,205,000.00 | 0.00 | 2,205,000.00 | 598,670.56 | 598,670.56 | 1,606,329.44 |
| b2) Alimentos y Utensilios | 575,000.00 | 0.00 | 575,000.00 | 106,878.54 | 106,878.54 | 468,121.46 |
| b3) Materias Primas y Materiales de Producción y Comercialización | | | 0.00 | | | 0.00 |
| b4) Materiales y Artículos de Construcción y de Reparación | 542,000.00 | 0.00 | 542,000.00 | 13,453.72 | 13,453.72 | 528,546.28 |
| b5) Productos Químicos, Farmacéuticos y de Laboratorio | 25,000.00 | 0.00 | 25,000.00 | 1,221.02 | 1,221.02 | 23,778.98 |
| b6) Combustibles, Lubricantes y Aditivos | 650,000.00 | 0.00 | 650,000.00 | 157,075.47 | 157,075.47 | 492,924.53 |
| b7) Vestuario, Blancos, Prendas de Protección y Artículos Deportivos | 290,000.00 | 0.00 | 290,000.00 | 256,381.27 | 256,381.27 | 33,618.73 |
| b8) Materiales y Suministros Para Seguridad | 0.00 | 0.00 | 0.00 | 0.00 | 0.00 | 0.00 |
| b9) Herramientas, Refacciones y Accesorios Menores | 365,000.00 | 0.00 | 365,000.00 | 114,453.17 | 114,453.17 | 250,546.83 |
| C. Servicios Generales (C=c1+c2+c3+c4+c5+c6+c7+c8+c9) | 23,612,700.00 | 0.00 | 23,612,700.00 | 7,132,440.80 | 7,122,000.80 | 16,480,259.20 |
| c1) Servicios Básicos | 1,933,000.00 | 0.00 | 1,933,000.00 | 584,069.36 | 584,069.36 | 1,348,930.64 |
| c2) Servicios de Arrendamiento | 4,575,000.00 | 0.00 | 4,575,000.00 | 1,655,889.46 | 1,655,889.46 | 2,919,110.54 |
| c3) Servicios Profesionales, Científicos, Técnicos y Otros Servicios | 8,781,600.00 | 0.00 | 8,781,600.00 | 1,717,076.26 | 1,706,636.26 | 7,064,523.74 |
| c4) Servicios Financieros, Bancarios y Comerciales | 227,000.00 | 1,655.06 | 228,655.06 | 228,064.72 | 228,064.72 | 590.34 |
| c5) Servicios de Instalación, Reparación, Mantenimiento y Conservación | 795,000.00 | -1,655.06 | 793,344.94 | 317,180.76 | 317,180.76 | 476,164.18 |
| c6) Servicios de Comunicación Social y Publicidad | 2,375,000.00 | 0.00 | 2,375,000.00 | 295,387.41 | 295,387.41 | 2,079,612.59 |
| c7) Servicios de Traslado y Viáticos | 2,879,100.00 | 0.00 | 2,879,100.00 | 1,417,674.58 | 1,417,674.58 | 1,461,425.42 |
| c8) Servicios Oficiales | 475,000.00 | 0.00 | 475,000.00 | 351,423.12 | 351,423.12 | 123,576.88 |
| c9) Otros Servicios Generales | 1,572,000.00 | 0.00 | 1,572,000.00 | 565,675.13 | 565,675.13 | 1,006,324.87 |
| D. Transferencias, Asignaciones, Subsidios y Otras Ayudas (D=d1+d2+d3+d4+d5+d6+d7+d8+d9) | 118,030,400.87 | 0.00 | 118,030,400.87 | 58,765,154.70 | 58,765,154.70 | 59,265,246.17 |
| d1) Transferencias Internas y Asignaciones al Sector Público | 500,091.50 | 0.00 | 500,091.50 | 0.00 | 0.00 | 500,091.50 |
| d2) Transferencias al Resto del Sector Público | | | 0.00 | | | 0.00 |
| d3) Subsidios y Subvenciones | | | 0.00 | | | 0.00 |
| d4) Ayudas Sociales | 117,530,309.37 | 0.00 | 117,530,309.37 | 58,765,154.70 | 58,765,154.70 | 58,765,154.67 |
| d5) Pensiones y Jubilaciones | | | 0.00 | | | 0.00 |
| d6) Transferencias a Fideicomisos, Mandatos y Otros Análogos | | | 0.00 | | | 0.00 |
| d7) Transferencias a la Seguridad Social | | | 0.00 | | | 0.00 |
| d8) Donativos | | | 0.00 | | | 0.00 |
| d9) Transferencias al Exterior | | | 0.00 | | | 0.00 |
| E. Bienes Muebles, Inmuebles e Intangibles (E=e1+e2+e3+e4+e5+e6+e7+e8+e9) | 1,375,000.00 | 0.00 | 1,375,000.00 | 157,370.37 | 157,370.37 | 1,217,629.63 |
| e1) Mobiliario y Equipo de Administración | 175,000.00 | 0.00 | 175,000.00 | 126,370.37 | 126,370.37 | 48,629.63 |
| e2) Mobiliario y Equipo Educativo y Recreativo | | | 0.00 | | | 0.00 |
| e3) Equipo e Instrumental Médico y de Laboratorio | | | 0.00 | | | 0.00 |
| e4) Vehículos y Equipo de Transporte | 1,200,000.00 | 0.00 | 1,200,000.00 | 31,000.00 | 31,000.00 | 1,169,000.00 |
| e5) Equipo de Defensa y Seguridad | | | 0.00 | | | 0.00 |
| e6) Maquinaria, Otros Equipos y Herramientas | | | 0.00 | | | 0.00 |
| e7) Activos Biológicos | | | 0.00 | | | 0.00 |
| e8) Bienes Inmuebles | | | 0.00 | | | 0.00 |
| e9) Activos Intangibles | | | 0.00 | | | 0.00 |
| F. Inversión Pública (F=f1+f2+f3) | 35,000,000.00 | 27,427,795.77 | 62,427,795.77 | 0.00 | 0.00 | 62,427,795.77 |
| f1) Obra Pública en Bienes de Dominio Público | | | 0.00 | | | 0.00 |
| f2) Obra Pública en Bienes Propios | 35,000,000.00 | 27,427,795.77 | 62,427,795.77 | 0.00 | 0.00 | 62,427,795.77 |
| f3) Proyectos Productivos y Acciones de Fomento | | | 0.00 | | | 0.00 |
| G. Inversiones Financieras y Otras Provisiones (G=g1+g2+g3+g4+g5+g6+g7) | 0.00 | 0.00 | 0.00 | 0.00 | 0.00 | 0.00 |
| g1) Inversiones Para el Fomento de Actividades Productivas | | | 0.00 | | | 0.00 |
| g2) Acciones y Participaciones de Capital | | | 0.00 | | | 0.00 |

| | | | | | | |
|---|-------------|-------------|-------------|-------------|-------------|-------------|
| g3) Compra de Títulos y Valores | | | 0.00 | | | 0.00 |
| g4) Concesión de Préstamos | | | 0.00 | | | 0.00 |
| g5) Inversiones en Fideicomisos, Mandatos y Otros Análogos | | | 0.00 | | | 0.00 |
| Fideicomiso de Desastres Naturales (Informativo) | | | 0.00 | | | 0.00 |
| g6) Otras Inversiones Financieras | | | 0.00 | | | 0.00 |
| g7) Provisiones para Contingencias y Otras Erogaciones Especiales | | | 0.00 | | | 0.00 |
| H. Participaciones y Aportaciones (H=h1+h2+h3) | 0.00 | 0.00 | 0.00 | 0.00 | 0.00 | 0.00 |
| h1) Participaciones | | | 0.00 | | | 0.00 |
| h2) Aportaciones | | | 0.00 | | | 0.00 |
| h3) Convenios | | | 0.00 | | | 0.00 |
| I. Deuda Pública (I=i1+i2+i3+i4+i5+i6+i7) | 0.00 | 0.00 | 0.00 | 0.00 | 0.00 | 0.00 |
| i1) Amortización de la Deuda Pública | | | 0.00 | | | 0.00 |
| i2) Intereses de la Deuda Pública | | | 0.00 | | | 0.00 |
| i3) Comisiones de la Deuda Pública | | | 0.00 | | | 0.00 |
| i4) Gastos de la Deuda Pública | | | 0.00 | | | 0.00 |
| i5) Costo por Coberturas | | | 0.00 | | | 0.00 |
| i6) Apoyos Financieros | | | 0.00 | | | 0.00 |
| i7) Adeudos de Ejercicios Fiscales Anteriores (ADEFAS) | | | 0.00 | | | 0.00 |
| II. Gasto Etiquetado (II=A+B+C+D+E+F+G+H+I) | 0.00 | 0.00 | 0.00 | 0.00 | 0.00 | 0.00 |
| A. Servicios Personales (A=a1+a2+a3+a4+a5+a6+a7) | 0.00 | 0.00 | 0.00 | 0.00 | 0.00 | 0.00 |
| a1) Remuneraciones al Personal de Carácter Permanente | | | 0.00 | | | 0.00 |
| a2) Remuneraciones al Personal de Carácter Transitorio | | | 0.00 | | | 0.00 |
| a3) Remuneraciones Adicionales y Especiales | | | 0.00 | | | 0.00 |
| a4) Seguridad Social | | | 0.00 | | | 0.00 |
| a5) Otras Prestaciones Sociales y Económicas | | | 0.00 | | | 0.00 |
| a6) Previsiones | | | 0.00 | | | 0.00 |
| a7) Pago de Estímulos a Servidores Públicos | | | 0.00 | | | 0.00 |
| B. Materiales y Suministros (B=b1+b2+b3+b4+b5+b6+b7+b8+b9) | 0.00 | 0.00 | 0.00 | 0.00 | 0.00 | 0.00 |
| b1) Materiales de Administración, Emisión de Documentos y Artículos Oficiales | | | 0.00 | | | 0.00 |
| b2) Alimentos y Utensilios | | | 0.00 | | | 0.00 |
| b3) Materias Primas y Materiales de Producción y Comercialización | | | 0.00 | | | 0.00 |
| b4) Materiales y Artículos de Construcción y de Reparación | | | 0.00 | | | 0.00 |
| b5) Productos Químicos, Farmacéuticos y de Laboratorio | | | 0.00 | | | 0.00 |
| b6) Combustibles, Lubricantes y Aditivos | | | 0.00 | | | 0.00 |
| b7) Vestuario, Blancos, Prendas de Protección y Artículos Deportivos | | | 0.00 | | | 0.00 |
| b8) Materiales y Suministros Para Seguridad | | | 0.00 | | | 0.00 |
| b9) Herramientas, Refacciones y Accesorios Menores | | | 0.00 | | | 0.00 |
| C. Servicios Generales (C=c1+c2+c3+c4+c5+c6+c7+c8+c9) | 0.00 | 0.00 | 0.00 | 0.00 | 0.00 | 0.00 |
| c1) Servicios Básicos | | | 0.00 | | | 0.00 |
| c2) Servicios de Arrendamiento | | | 0.00 | | | 0.00 |
| c3) Servicios Profesionales, Científicos, Técnicos y Otros Servicios | | | 0.00 | | | 0.00 |
| c4) Servicios Financieros, Bancarios y Comerciales | | | 0.00 | | | 0.00 |
| c5) Servicios de Instalación, Reparación, Mantenimiento y Conservación | | | 0.00 | | | 0.00 |
| c6) Servicios de Comunicación Social y Publicidad | | | 0.00 | | | 0.00 |
| c7) Servicios de Traslado y Viáticos | | | 0.00 | | | 0.00 |
| c8) Servicios Oficiales | | | 0.00 | | | 0.00 |
| c9) Otros Servicios Generales | | | 0.00 | | | 0.00 |
| D. Transferencias, Asignaciones, Subsidios y Otras Ayudas | 0.00 | 0.00 | 0.00 | 0.00 | 0.00 | 0.00 |
| d1) Transferencias Internas y Asignaciones al Sector Público | | | 0.00 | | | 0.00 |
| d2) Transferencias al Resto del Sector Público | | | 0.00 | | | 0.00 |
| d3) Subsidios y Subvenciones | | | 0.00 | | | 0.00 |
| d4) Ayudas Sociales | | | 0.00 | | | 0.00 |
| d5) Pensiones y Jubilaciones | | | 0.00 | | | 0.00 |
| d6) Transferencias a Fideicomisos, Mandatos y Otros Análogos | | | 0.00 | | | 0.00 |
| d7) Transferencias a la Seguridad Social | | | 0.00 | | | 0.00 |
| d8) Donativos | | | 0.00 | | | 0.00 |
| d9) Transferencias al Exterior | | | 0.00 | | | 0.00 |
| E. Bienes Muebles, Inmuebles e Intangibles (E=e1+e2+e3+e4+e5+e6+e7+e8+e9) | 0.00 | 0.00 | 0.00 | 0.00 | 0.00 | 0.00 |
| e1) Mobiliario y Equipo de Administración | | | 0.00 | | | 0.00 |
| e2) Mobiliario y Equipo Educativo y Recreativo | | | 0.00 | | | 0.00 |
| e3) Equipo e Instrumental Médico y de Laboratorio | | | 0.00 | | | 0.00 |
| e4) Vehículos y Equipo de Transporte | | | 0.00 | | | 0.00 |
| e5) Equipo de Defensa y Seguridad | | | 0.00 | | | 0.00 |
| e6) Maquinaria, Otros Equipos y Herramientas | | | 0.00 | | | 0.00 |

| | | | | | | | |
|---|----------------|---------------|----------------|----------------|----------------|----------------|------|
| e7) Activos Biológicos | | | | 0.00 | | | 0.00 |
| e8) Bienes Inmuebles | | | | 0.00 | | | 0.00 |
| e9) Activos Intangibles | | | | 0.00 | | | 0.00 |
| F. Inversión Pública (F=f1+f2+f3) | 0.00 | 0.00 | | 0.00 | 0.00 | 0.00 | 0.00 |
| f1) Obra Pública en Bienes de Dominio Público | | | | 0.00 | | | 0.00 |
| f2) Obra Pública en Bienes Propios | | | | 0.00 | | | 0.00 |
| f3) Proyectos Productivos y Acciones de Fomento | | | | 0.00 | | | 0.00 |
| G. Inversiones Financieras y Otras Provisiones (G=g1+g2+g3+g4+g5+g6+g7) | 0.00 | 0.00 | | 0.00 | 0.00 | 0.00 | 0.00 |
| g1) Inversiones Para el Fomento de Actividades Productivas | | | | 0.00 | | | 0.00 |
| g2) Acciones y Participaciones de Capital | | | | 0.00 | | | 0.00 |
| g3) Compra de Títulos y Valores | | | | 0.00 | | | 0.00 |
| g4) Concesión de Préstamos | | | | 0.00 | | | 0.00 |
| g5) Inversiones en Fideicomisos, Mandatos y Otros Análogos | | | | 0.00 | | | 0.00 |
| Fideicomiso de Desastres Naturales (Informativo) | | | | 0.00 | | | 0.00 |
| g6) Otras Inversiones Financieras | | | | 0.00 | | | 0.00 |
| g7) Provisiones para Contingencias y Otras Erogaciones Especiales | | | | 0.00 | | | 0.00 |
| H. Participaciones y Aportaciones (H=h1+h2+h3) | 0.00 | 0.00 | | 0.00 | 0.00 | 0.00 | 0.00 |
| h1) Participaciones | | | | 0.00 | | | 0.00 |
| h2) Aportaciones | | | | 0.00 | | | 0.00 |
| h3) Convenios | | | | 0.00 | | | 0.00 |
| I. Deuda Pública (I=i1+i2+i3+i4+i5+i6+i7) | 0.00 | 0.00 | | 0.00 | 0.00 | 0.00 | 0.00 |
| i1) Amortización de la Deuda Pública | | | | 0.00 | | | 0.00 |
| i2) Intereses de la Deuda Pública | | | | 0.00 | | | 0.00 |
| i3) Comisiones de la Deuda Pública | | | | 0.00 | | | 0.00 |
| i4) Gastos de la Deuda Pública | | | | 0.00 | | | 0.00 |
| i5) Costo por Coberturas | | | | 0.00 | | | 0.00 |
| i6) Apoyos Financieros | | | | 0.00 | | | 0.00 |
| i7) Adeudos de Ejercicios Fiscales Anteriores (ADEFAS) | | | | 0.00 | | | 0.00 |
| III. Total de Egresos (III = I + II) | 260,355,402.99 | 27,427,795.77 | 287,783,198.76 | 100,035,445.57 | 100,025,005.57 | 187,747,753.19 | |

Nota de Gestión Administrativa 17

De conformidad con la nota de gestión administrativa número 17 la Información Contable deberá estar firmada en cada página de la misma e incluir al final la siguiente leyenda: "Bajo protesta de decir verdad declaramos que los Estados Financieros y sus notas, son razonablemente correctos y son responsabilidad del emisor"


 AUTORIZÓ
 LIC. GABRIELA MARÍA DE LEÓN FARIAS
 CONSEJERA PRESIDENTA


 REVISÓ
 C.P. MIRIAM YOLANDA CARDONA DE LA CRUZ
 DIRECTORA EJECUTIVA DE
 ADMINISTRACIÓN


 ELABORÓ
 C.P. JESÚS JAVIER COVARRUBIAS DELGADO
 COORDINADOR GENERAL DE ADMINISTRACIÓN
 Y CUENTA PÚBLICA




**7).- Estado Analítico de Presupuesto
de Egresos detallado
(por Clasificación Administrativa)
De 01 de Enero al 30 de Junio 2019**


INSTITUTO ELECTORAL DE COAHUILA
Estado Analítico del Ejercicio del Presupuesto de Egresos Detallado - LDF
Clasificación Administrativa
Del 01 de enero al 30 de junio de 2019 (b)
(PESOS)


| Concepto (c) | Egresos | | | | | Subejercicio (e) |
|---|----------------|--------------------------------|----------------|----------------|----------------|------------------|
| | Aprobado (d) | Ampliaciones/ (Reducciones) | Modificado | Devengado | Pagado | |
| I. Gasto No Etiquetado (I=A+B+C+D+E+F+G+H) | 260,355,402.99 | 27,427,795.77 | 287,783,198.76 | 100,035,445.57 | 100,025,005.57 | 187,747,753.19 |
| CONSEJO GENERAL | 16,106,351.61 | 596,514.24 | 16,702,865.85 | 7,552,836.42 | 7,552,836.42 | 9,150,029.43 |
| PRESIDENCIA | 5,565,783.69 | 100,000.00 | 5,665,783.69 | 2,580,566.88 | 2,580,566.88 | 3,085,216.81 |
| SECRETARÍA EJECUTIVA | 7,210,053.23 | 132,558.72 | 7,342,611.95 | 3,019,394.33 | 3,019,394.33 | 4,323,217.62 |
| CONTRALORIA INTERNA | 5,090,442.25 | -100,000.00 | 4,990,442.25 | 2,269,275.55 | 2,269,275.55 | 2,721,166.70 |
| UNIDAD TECNICA DE ARCHIVO Y GESTION DOCUMENTAL | 1,858,245.05 | 0.00 | 1,858,245.05 | 723,993.85 | 723,993.85 | 1,134,251.20 |
| UNIDAD TECNICA DE COMUNICACION SOCIAL | 2,134,268.53 | 0.00 | 2,134,268.53 | 454,297.43 | 454,297.43 | 1,679,971.10 |
| UNIDAD TECNICA DE FISCALIZACION | 1,099,268.53 | 266,555.52 | 1,365,824.05 | 552,882.07 | 552,882.07 | 812,941.98 |
| UNIDAD TECNICA DE TRANSPARENCIA Y ACCESO A LA INFORMACION | 1,075,500.81 | 0.00 | 1,075,500.81 | 444,931.83 | 444,931.83 | 630,568.98 |
| DIRECCION EJECUTIVA DE ADMINISTRACION | 69,146,686.09 | 27,478,136.29 | 96,624,822.38 | 12,873,159.61 | 12,862,719.61 | 83,751,662.77 |
| DIRECCION EJECUTIVA DE ASUNTOS JURIDICOS | 4,248,841.14 | 0.00 | 4,248,841.14 | 1,720,803.40 | 1,720,803.40 | 2,528,037.74 |
| DIRECCION EJECUTIVA DE EDUCACION CIVICA | 3,211,012.18 | 249,163.00 | 3,460,175.18 | 1,395,990.67 | 1,395,990.67 | 2,064,184.51 |
| DIRECCION EJECUTIVA DE INNOVACION ELECTORAL | 2,702,693.37 | 105,416.64 | 2,808,110.01 | 1,203,803.84 | 1,203,803.84 | 1,604,306.17 |
| DIRECCION EJECUTIVA DE ORGANIZACION ELECTORAL | 15,865,234.58 | -2,278,765.28 | 13,586,469.30 | 2,631,289.08 | 2,631,289.08 | 10,955,180.22 |
| DIRECCION EJECUTIVA DE PARTICIPACION CIUDADANA | 2,331,661.02 | 0.00 | 2,331,661.02 | 949,460.45 | 949,460.45 | 1,382,200.57 |
| DIRECCION EJECUTIVA DE PRERROGATIVAS Y PARTIDOS POLITICOS | 2,845,173.93 | 878,216.64 | 3,723,390.57 | 1,851,587.08 | 1,851,587.08 | 1,871,803.49 |
| DIRECCION EJECUTIVA DE VINCULACION CON INE Y OPLES | 2,333,877.61 | 0.00 | 2,333,877.61 | 1,046,018.38 | 1,046,018.38 | 1,287,859.23 |
| PAN | 39,482,375.43 | -2,888,592.14 | 36,593,783.29 | 18,296,891.64 | 18,296,891.64 | 18,296,891.65 |
| PRI | 45,034,230.69 | -3,092,369.95 | 41,941,860.74 | 20,970,930.36 | 20,970,930.36 | 20,970,930.38 |
| PRD | 0.00 | 10,071,538.40 | 10,071,538.40 | 5,035,769.22 | 5,035,769.22 | 5,035,769.18 |
| PSNA | 12,913,051.50 | -1,913,379.69 | 10,999,671.81 | 5,499,835.92 | 5,499,835.92 | 5,499,835.89 |
| PSNA | 20,100,651.75 | -2,177,196.62 | 17,923,455.13 | 8,961,727.56 | 8,961,727.56 | 8,961,727.57 |
| II. Gasto Etiquetado (II=A+B+C+D+E+F+G+H) | 0.00 | 0.00 | 0.00 | 0.00 | 0.00 | 0.00 |
| A. Dependencia o Unidad Administrativa 1 | 0.00 | 0.00 | 0.00 | 0.00 | 0.00 | 0.00 |
| B. Dependencia o Unidad Administrativa 2 | 0.00 | 0.00 | 0.00 | 0.00 | 0.00 | 0.00 |
| C. Dependencia o Unidad Administrativa 3 | 0.00 | 0.00 | 0.00 | 0.00 | 0.00 | 0.00 |
| D. Dependencia o Unidad Administrativa 4 | 0.00 | 0.00 | 0.00 | 0.00 | 0.00 | 0.00 |
| E. Dependencia o Unidad Administrativa 5 | 0.00 | 0.00 | 0.00 | 0.00 | 0.00 | 0.00 |
| F. Dependencia o Unidad Administrativa 6 | 0.00 | 0.00 | 0.00 | 0.00 | 0.00 | 0.00 |
| G. Dependencia o Unidad Administrativa 7 | 0.00 | 0.00 | 0.00 | 0.00 | 0.00 | 0.00 |
| H. Dependencia o Unidad Administrativa xx | 0.00 | 0.00 | 0.00 | 0.00 | 0.00 | 0.00 |
| III. Total de Egresos (III = I + II) | 260,355,402.99 | 27,427,795.77 | 287,783,198.76 | 100,035,445.57 | 100,025,005.57 | 187,747,753.19 |

Nota de Gestión Administrativa 17

De conformidad con la nota de gestión administrativa número 17 la Información Contable deberá estar firmada en cada página de la misma e incluir al final la siguiente leyenda: "Bajo protesta de decir verdad declaramos que los Estados Financieros y sus notas, son razonablemente correctos y son responsabilidad del emisor"


AUTORIZO
LIC. GABRIELA MARÍA DE LEÓN FARIÁS
CONSEJERA PRESIDENTA


REVISO
C.P. MIRIAM YOLANDA CARDONA DE LA CRUZ
DIRECTORA EJECUTIVA DE
ADMINISTRACIÓN


ELABORO
C.P. JESÚS JAVIER COVARRUBIAS DELGADO
COORDINADOR GENERAL DE ADMINISTRACIÓN
Y CUENTA PÚBLICA





**8).- Estado Analítico de Presupuesto
de Egresos detallado
(por Clasificación Funcional)
De 01 de Enero al 30 de Junio 2019**


| | | | | | | |
|---|-----------------------|----------------------|-----------------------|-----------------------|-----------------------|-----------------------|
| C. Desarrollo Económico (C=c1+c2+c3+c4+c5+c6+c7+c8+c9) | 0.00 | 0.00 | 0.00 | 0.00 | 0.00 | 0.00 |
| c1) Asuntos Económicos, Comerciales y Laborales en General | 0.00 | 0.00 | 0.00 | 0.00 | 0.00 | 0.00 |
| c2) Agropecuaria, Silvicultura, Pesca y Caza | 0.00 | 0.00 | 0.00 | 0.00 | 0.00 | 0.00 |
| c3) Combustibles y Energía | 0.00 | 0.00 | 0.00 | 0.00 | 0.00 | 0.00 |
| c4) Minería, Manufacturas y Construcción | 0.00 | 0.00 | 0.00 | 0.00 | 0.00 | 0.00 |
| c5) Transporte | 0.00 | 0.00 | 0.00 | 0.00 | 0.00 | 0.00 |
| c6) Comunicaciones | 0.00 | 0.00 | 0.00 | 0.00 | 0.00 | 0.00 |
| c7) Turismo | 0.00 | 0.00 | 0.00 | 0.00 | 0.00 | 0.00 |
| c8) Ciencia, Tecnología e Innovación | 0.00 | 0.00 | 0.00 | 0.00 | 0.00 | 0.00 |
| c9) Otras Industrias y Otros Asuntos Económicos | 0.00 | 0.00 | 0.00 | 0.00 | 0.00 | 0.00 |
| D. Otras No Clasificadas en Funciones Anteriores (D=d1+d2+d3+d4) | 0.00 | 0.00 | 0.00 | 0.00 | 0.00 | 0.00 |
| d1) Transacciones de la Deuda Publica / Costo Financiero de la Deuda | 0.00 | 0.00 | 0.00 | 0.00 | 0.00 | 0.00 |
| d2) Transferencias, Participaciones y Aportaciones Entre Diferentes Niveles y Ordenes de Gobierno | 0.00 | 0.00 | 0.00 | 0.00 | 0.00 | 0.00 |
| d3) Saneamiento del Sistema Financiero | 0.00 | 0.00 | 0.00 | 0.00 | 0.00 | 0.00 |
| d4) Adeudos de Ejercicios Fiscales Anteriores | 0.00 | 0.00 | 0.00 | 0.00 | 0.00 | 0.00 |
| III. Total de Egresos (III = I + II) | 260,355,402.99 | 27,427,795.77 | 287,783,198.76 | 100,035,445.57 | 100,025,005.57 | 187,747,753.19 |

Nota de Gestión Administrativa 17

De conformidad con la nota de gestión administrativa número 17 la Información Contable deberá estar firmada en cada página de la misma e incluir al final la siguiente leyenda: "Bajo protesta de decir verdad declaramos que los Estados Financieros y sus notas, son razonablemente correctos y son responsabilidad del emisor"


 AUTORIZÓ
 LIC. GABRIELA MARÍA DE LEÓN FARIAS
 CONSEJERA PRESIDENTA


 REVISÓ
 C.P. MIRIAM YOLANDA CARDONA DE LA CRUZ
 DIRECTORA EJECUTIVA DE
 ADMINISTRACIÓN


 ELABORÓ
 C.P. JESÚS JAVIER COVARRUBIAS DELGADO
 COORDINADOR GENERAL DE ADMINISTRACIÓN
 Y CUENTA PÚBLICA




**9).- Estado Analítico del Ejercicio de
Presupuesto de Egresos detallado
(por Clasificación Servicios Personales por Categoría)
De 01 de Enero al 30 de Junio 2019**


INSTITUTO ELECTORAL DE COAHUILA
Estado Analítico del Ejercicio del Presupuesto de Egresos Detallado - LDF
Clasificación de Servicios Personales por Categoría
Del 01 de enero al 30 de junio de 2019 (b)
(PESOS)


| Concepto (c) | Egresos | | | | | Subejercicio (e) |
|---|----------------------|--------------------------------|----------------------|----------------------|----------------------|----------------------|
| | Aprobado (d) | Ampliaciones/ (Reducciones) | Modificado | Devengado | Pagado | |
| I. Gasto No Etiquetado (I=A+B+C+D+E+F) | 77,685,302.12 | 0.00 | 77,685,302.12 | 32,732,345.95 | 32,732,345.95 | 44,952,956.17 |
| A. Personal Administrativo y de Servicio Público | 77,685,302.12 | 0.00 | 77,685,302.12 | 32,732,345.95 | 32,732,345.95 | 44,952,956.17 |
| B. Magisterio | 0.00 | 0.00 | 0.00 | 0.00 | 0.00 | 0.00 |
| C. Servicios de Salud (C=c1+c2) | 0.00 | 0.00 | 0.00 | 0.00 | 0.00 | 0.00 |
| c1) Personal Administrativo | 0.00 | 0.00 | 0.00 | 0.00 | 0.00 | 0.00 |
| c2) Personal Médico, Paramédico y afín | 0.00 | 0.00 | 0.00 | 0.00 | 0.00 | 0.00 |
| D. Seguridad Pública | 0.00 | 0.00 | 0.00 | 0.00 | 0.00 | 0.00 |
| E. Gastos asociados a la implementación de nuevas leyes federales o reformas a las mismas (E = e1 + e2) | 0.00 | 0.00 | 0.00 | 0.00 | 0.00 | 0.00 |
| e1) Nombre del Programa o Ley 1 | 0.00 | 0.00 | 0.00 | 0.00 | 0.00 | 0.00 |
| e2) Nombre del Programa o Ley 2 | 0.00 | 0.00 | 0.00 | 0.00 | 0.00 | 0.00 |
| F. Sentencias laborales definitivas | 0.00 | 0.00 | 0.00 | 0.00 | 0.00 | 0.00 |
| II. Gasto Etiquetado (II=A+B+C+D+E+F) | 0.00 | 0.00 | 0.00 | 0.00 | 0.00 | 0.00 |
| A. Personal Administrativo y de Servicio Público | 0.00 | 0.00 | 0.00 | 0.00 | 0.00 | 0.00 |
| B. Magisterio | 0.00 | 0.00 | 0.00 | 0.00 | 0.00 | 0.00 |
| C. Servicios de Salud (C=c1+c2) | 0.00 | 0.00 | 0.00 | 0.00 | 0.00 | 0.00 |
| c1) Personal Administrativo | 0.00 | 0.00 | 0.00 | 0.00 | 0.00 | 0.00 |
| c2) Personal Médico, Paramédico y afín | 0.00 | 0.00 | 0.00 | 0.00 | 0.00 | 0.00 |
| D. Seguridad Pública | 0.00 | 0.00 | 0.00 | 0.00 | 0.00 | 0.00 |
| E. Gastos asociados a la implementación de nuevas leyes federales o reformas a las mismas (E = e1 + e2) | 0.00 | 0.00 | 0.00 | 0.00 | 0.00 | 0.00 |
| e1) Nombre del Programa o Ley 1 | 0.00 | 0.00 | 0.00 | 0.00 | 0.00 | 0.00 |
| e2) Nombre del Programa o Ley 2 | 0.00 | 0.00 | 0.00 | 0.00 | 0.00 | 0.00 |
| F. Sentencias laborales definitivas | 0.00 | 0.00 | 0.00 | 0.00 | 0.00 | 0.00 |
| III. Total del Gasto en Servicios Personales (III = I + II) | 77,685,302.12 | 0.00 | 77,685,302.12 | 32,732,345.95 | 32,732,345.95 | 44,952,956.17 |

Nota de Gestión Administrativa 17

De conformidad con la nota de gestión administrativa número 17 la Información Contable deberá estar firmada en cada página de la misma e incluir al final la siguiente leyenda: "Bajo protesta de decir verdad declaramos que los Estados Financieros y sus notas, son razonablemente correctos y son responsabilidad del emisor"


AUTORIZÓ
LIC. GABRIELA MARÍA DE LEÓN FARIAS
CONSEJERA PRESIDENTA


REVISÓ
C.P. MIRIAM YOLANDA GARDONA DE LA CRUZ
DIRECTORA EJECUTIVA DE
ADMINISTRACIÓN


ELABORÓ
C.P. JESÚS JAVIER COVARRUBIAS DELGADO
COORDINADOR GENERAL DE ADMINISTRACIÓN
Y CUENTA PÚBLICA



10).- El Poder Ejecutivo a través de la Secretaria de Finanzas reportara en los términos de art. 6 de la Ley de disciplina Financiera de las Entidades Federativas y los municipios, el avance de las acciones, hasta en tanto se recupere el presupuesto sostenible de los recursos disponibles.



Instituto Electoral de Coahuila

Segundo Avance de Gestión Financiera Del 01 de abril al 30 de junio de 2019

Reporte de las acciones realizadas por el ente público para la recuperación del balance presupuestario de recursos disponibles sostenibles.

Al Instituto Electoral de Coahuila Este Punto, No le Aplica.

AUTORIZÓ

LIC. GABRIELA MARÍA DE LEÓN FARÍAS
CONSEJERA PRESIDENTE

REVISÓ

C.P. MIRIAM YOLANDA CARDONA DE LA CRUZ
DIRECTORA EJECUTIVA DE ADMINISTRACIÓN

ELABORÓ

C.P. JESÚS JAVIER COVARRUBIAS DELGADO
COORDINADOR GENERAL DE ADMINISTRACIÓN
Y CUENTA PÚBLICA



11).- Informe a la Fuente de Ingresos con lo que se haya pagado el nuevo gasto (aumento o creación e gasto del presupuesto de egresos) distinguiendo el gasto etiquetado y no etiquetado.



Instituto Electoral de Coahuila

Segundo Avance de Gestión Financiera Del 01 de abril al 30 de junio de 2019

Informe la fuente de los Ingresos con la que se haya pagado el nuevo gasto (aumento o creación de los gastos de presupuesto de Egresos), distinguiendo el gasto etiquetado y no etiquetado.

Al Instituto Electoral de Coahuila Este Punto, No le Aplica.

AUTORIZÓ

LIC. GABRIELA MARÍA DE LEÓN FARÍAS
CONSEJERA PRESIDENTE

REVISÓ

C.P. MIRIAM YOLANDA CARDONA DE LA CRUZ
DIRECTORA EJECUTIVA DE ADMINISTRACIÓN

ELABORÓ

C.P. JESÚS JAVIER COVARRUVIAS DELGADO
COORDINADOR GENERAL DE ADMINISTRACIÓN
Y CUENTA PÚBLICA



12).- Informativa relativa al cumplimiento de los convenios celebrados con Secretaria de Hacienda y Crédito Publico, en términos del capítulo IV de la Ley de Disciplina Financiera de las Entidades Federativas y los Municipios.



Instituto Electoral de Coahuila

Segundo Avance de Gestión Financiera Del 01 de abril al 30 de junio de 2019

La información relativa al cumplimiento al cumplimiento de los convenios celebrados, en términos del capítulo IV de la Ley de Disciplina Financiera de las Entidades Federativas y los Municipios.

Al Instituto Electoral de Coahuila Este Punto, No le Aplica.

A large, stylized handwritten signature in purple ink, written over a horizontal line.

AUTORIZÓ
LIC. GABRIELA MARÍA DE LEÓN FARÍAS
CONSEJERA PRESIDENTE

A smaller handwritten signature in purple ink, written over a horizontal line.

REVISÓ
C.P. MIRIAM YOLANDA CARDONA DE LA CRUZ
DIRECTORA EJECUTIVA DE ADMINISTRACIÓN

A handwritten signature in blue ink, written over a horizontal line.

ELABORÓ
C.P. JESÚS JAVIER COVARRUVIAS DELGADO
COORDINADOR GENERAL DE ADMINISTRACIÓN
Y CUENTA PÚBLICA