




II.- INFORMACION PRESUPUESTARIA





1).- Estado Analítico de Ingresos (por Clasificación Económica) Del 01 de Enero al 30 de Junio 2019


INSTITUTO ELECTORAL DE COAHUILA
Estado Analítico de Ingresos
 Del 01 de enero al 30 de junio de 2019

Clasificación Económica	Ingreso					Diferencia (6= 5 - 1)
	Estimado	Ampliaciones y Reducciones	Modificado	Devengado	Recaudado	
	1	2	(3= 1 + 2)	4	5	
Impuestos	0	0	0	0	0	0
Cuotas y Aportaciones de Seguridad Social	0.00	0.00	0.00	0.00	0.00	0.00
Contribuciones de Mejoras	0.00	0.00	0.00	0.00	0.00	0.00
Derechos	0.00	0.00	0.00	0.00	0.00	0.00
Productos	0.00	0.00	0.00	0.00	0.00	0.00
Corriente	0.00	0.00	0.00	0.00	0.00	0.00
Capital	0.00	0.00	0.00	0.00	0.00	0.00
Aprovechamientos	0.00	0.00	0.00	61,176.08	61,176.08	61,176.08
Corriente	0.00	0.00	0.00	0.00	0.00	0.00
Capital			0.00			0.00
Ingresos por Ventas de Bienes y Servicios	0.00	0.00	0.00	844,423.48	844,423.48	844,423.48
Participaciones y Aportaciones	0.00	0.00	0.00	0.00	0.00	0.00
Transferencias, Asignaciones, Subsidios y Otras Ayudas	260,355,402.99	0.00	260,355,402.99	153,239,811.12	153,239,811.12	-107,115,591.87
Ingresos Derivados de Financiamientos	0	0	0	0	0	0
Total	260,355,402.99	0.00	260,355,402.99	154,145,410.68	154,145,410.68	-106,209,992.31
				Ingresos excedentes		

Nota de Gestión Administrativa 17

De conformidad con la nota de gestión administrativa número 17 la Información Contable deberá estar firmada en cada página de la misma e incluir al final la siguiente leyenda: "Bajo protesta de decir verdad declaramos que los Estados Financieros y sus notas, son razonablemente correctos y son responsabilidad del emisor"


 AUTORIZO
 LIC. GABRIELA MARÍA DE LEÓN FARIAS
 CONSEJERA PRESIDENTA


 REVISÓ
 CP. MIRIAM YOLANDA CARBONA DE LA CRUZ
 DIRECTORA EJECUTIVA DE ADMINISTRACIÓN


 ELABORÓ
 C.P. JESÚS JAVIER COVARRUBIAS DELGADO
 COORDINADOR GENERAL DE ADMINISTRACIÓN
 Y CUENTA PÚBLICA



2).- Estado Analítico de Ingresos (por Clasificación Fuentes de Financiamiento) Del 01 de Enero al 30 de Junio 2019

INSTITUTO ELECTORAL DE COAHUIL
Estado Analítico de Ingresos
 Del 01 de enero al 30 de junio de 2019

Estado Analítico de Ingresos Por Fuente de Financiamiento	Ingreso					Diferencia (6= 5 - 1)
	Estimado	Ampliaciones y Reducciones	Modificado	Devengado	Recaudado	
	1	2	(3= 1 + 2)	4	5	
Ingresos del Poder Ejecutivo Federal o Estatal y de los Municipios	260,355,402.99	0.00	260,355,402.99	153,300,987.20	153,300,987.20	-107,054,415.79
Impuestos	0.00	0.00	0.00	0.00	0.00	0.00
Cuotas y Aportaciones de Seguridad Social	0.00	0.00	0.00	0.00	0.00	0.00
Contribuciones de Mejoras	0.00	0.00	0.00	0.00	0.00	0.00
Derechos	0.00	0.00	0.00	0.00	0.00	0.00
Productos	0.00	0.00	0.00	0.00	0.00	0.00
Aprovechamientos	0.00	0.00	0.00	61,176.08	61,176.08	61,176.08
Participaciones, Aportaciones, Convenios, Incentivos Derivados de la Colaboración Fiscal y Fondos Distintos de Aportaciones	0.00	0.00	0.00	0.00	0.00	0.00
Transferencias, Asignaciones, Subsidios y Subvenciones, y Pensiones y Jubilaciones	260,355,402.99	0.00	260,355,402.99	153,239,811.12	153,239,811.12	-107,115,591.87
Ingresos de los Entes Públicos de los Poderes Legislativo y Judicial, de los Órganos Autónomos y del Sector Paraestatal o Paramunicipal, así como de las Empresas Productivas del Estado	0.00	0.00	0.00	844,423.48	844,423.48	844,423.48
Cuotas y Aportaciones de Seguridad Social	0.00	0.00	0.00	0.00	0.00	0.00
Productos	0.00	0.00	0.00	0.00	0.00	0.00
Ingresos por Venta de Bienes, Presentación de Servicios y Otros Ingresos	0.00	0.00	0.00	844,423.48	844,423.48	844,423.48
Transferencias, Asignaciones, Subsidios y Subvenciones, y Pensiones y Jubilaciones	0.00	0.00	0.00	0.00	0.00	0.00
Ingresos Derivados de Financiamientos	0.00	0.00	0.00	0.00	0.00	0.00
Ingresos Derivados de Financiamientos	0.00	0.00	0.00	0.00	0.00	0.00
Total	260,355,402.99	0.00	260,355,402.99	154,145,410.68	154,145,410.68	-106,209,992.31
				Ingresos excedentes		

Nota de Gestión Administrativa 17

De conformidad con la nota de gestión administrativa número 17 la Información Contable deberá estar firmada en cada página de la misma e incluir al final la siguiente leyenda: "Bajo protesta de decir verdad declaramos que los Estados Financieros y sus notas, son razonablemente correctos y son responsabilidad del emisor"

AUTORIZO

LIC. GABRIELA MARÍA DE LEÓN FARIAS
 CONSEJERA PRESIDENTA

REVISO

C.P. MIRIAM YOLANDA CARDONA DE LA CRUZ
 DIRECTORA EJECUTIVA DE ADMINISTRACIÓN

ELABORÓ

C.P. JESÚS JAVIER COVARRUBIAS DELGADO
 COORDINADOR GENERAL DE ADMINISTRACIÓN Y CUENTA PÚBLICA



3).- Estado Analítico de Ingresos (por Clasificación Rubro de Ingresos) Del 01 de Enero al 30 de Junio 2019

INSTITUTO ELECTORAL DE COAHUILA

Estado Analítico de Ingresos


Del 01 de enero al 30 de junio de 2019

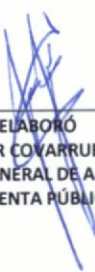
Rubro de Ingresos	Ingreso					Diferencia (6= 5 - 1)
	Estimado	Ampliaciones y Reducciones	Modificado	Devengado	Recaudado	
	1	2	(3= 1 + 2)	4	5	
Impuestos	0.00	0.00	0.00	0.00	0.00	0.00
Cuotas y Aportaciones de Seguridad Social	0.00	0.00	0.00	0.00	0.00	0.00
Contribuciones de Mejoras	0.00	0.00	0.00	0.00	0.00	0.00
Derechos	0.00	0.00	0.00	0.00	0.00	0.00
Productos	0.00	0.00	0.00	0.00	0.00	0.00
Aprovechamientos	0.00	0.00	0.00	61,176.08	61,176.08	61,176.08
Ingresos por Venta de Bienes, Presentación de Servicios y Otros Ingresos	0.00	0.00	0.00	844,423.48	844,423.48	844,423.48
Participaciones, Aportaciones, Convenios, Incentivos Derivados de la Colaboración Fiscal y Fondos Distintos de Aportaciones	0.00	0.00	0.00	0.00	0.00	0.00
Transferencias, Asignaciones, Subsidios y Subvenciones, y Pensiones y Jubilaciones	260,355,402.99	0.00	260,355,402.99	153,239,811.12	153,239,811.12	-107,115,591.87
Ingresos Derivados de Financiamientos	0.00	0.00	0.00	0.00	0.00	0.00
Total	260,355,402.99	0.00	260,355,402.99	154,145,410.68	154,145,410.68	-106,209,992.31
				Ingresos excedentes		

Nota de Gestión Administrativa 17

De conformidad con la nota de gestión administrativa número 17 la Información Contable deberá estar firmada en cada página de la misma e incluir al final la siguiente leyenda: "Bajo protesta de decir verdad declaramos que los Estados Financieros y sus notas, son razonablemente correctos y son responsabilidad del emisor"


 AUTORIZÓ
 LIC. GABRIELA MARÍA DE LEÓN FARIAS
 CONSEJERA PRESIDENTA


 REVISÓ
 C.P. MIRIAM YOLANDA CARDONA DE LA CRUZ
 DIRECTORA EJECUTIVA DE ADMINISTRACIÓN


 ELABORÓ
 C.P. JESÚS JAVIER COVARRUBIAS DELGADO
 COORDINADOR GENERAL DE ADMINISTRACIÓN Y CUENTA PÚBLICA



4).- Estado Analítico de Egresos (por Clasificación Administrativa) Del 01 de Enero al 30 de Junio 2019


INSTITUTO ELECTORAL DE COAHUILA						
Estado Analítico del Ejercicio del Presupuesto de Egresos						
Clasificación Administrativa						
Del 01 de enero al 30 de junio de 2019						
Concepto	Egresos					Subejercicio
	Aprobado	Ampliaciones/ (Reducciones)	Modificado	Devengado	Pagado	
	1	2	3 = (1 + 2)	4	5	
Sin Ramo/Dependencia	\$40,139,913.70	\$995,628.48	\$41,135,542.18	\$17,598,178.36	\$17,598,178.36	\$23,537,363.82
CONSEJO GENERAL	\$16,106,351.61	\$596,514.24	\$16,702,865.85	\$7,552,836.42	\$7,552,836.42	\$9,150,029.43
PRESIDENCIA	\$5,565,783.69	\$100,000.00	\$5,665,783.69	\$2,580,566.88	\$2,580,566.88	\$3,085,216.81
SECRETARÍA EJECUTIVA	\$7,210,053.23	\$132,568.72	\$7,342,621.95	\$3,019,394.33	\$3,019,394.33	\$4,323,217.62
CONTRALORIA INTERNA	\$5,090,442.25	-\$100,000.00	\$4,990,442.25	\$2,269,275.55	\$2,269,275.55	\$1,134,251.20
UNIDAD TECNICA DE ARCHIVO Y GESTION DOCUMENTAL	\$1,858,245.05	\$0.00	\$1,858,245.05	\$723,993.85	\$723,993.85	\$1,134,251.20
UNIDAD TECNICA DE COMUNICACION SOCIAL	\$2,134,268.53	\$0.00	\$2,134,268.53	\$454,297.43	\$454,297.43	\$1,679,971.10
UNIDAD TECNICA DE FISCALIZACION	\$1,099,268.53	\$266,555.52	\$1,365,824.05	\$552,882.07	\$552,882.07	\$812,941.98
UNIDAD TECNICA DE TRANSPARENCIA Y ACCESO A LA INFORMACION	\$1,075,500.81	\$0.00	\$1,075,500.81	\$444,931.83	\$444,931.83	\$630,568.98
DIRECCIONES EJECUTIVAS	\$102,685,179.92	\$26,432,167.29	\$129,117,347.21	\$23,672,112.51	\$23,661,672.51	\$105,445,234.70
DIRECCION EJECUTIVA DE ADMINISTRACION	\$69,146,686.09	\$27,478,136.29	\$96,624,822.38	\$12,873,159.61	\$12,862,719.61	\$83,751,662.77
DIRECCION EJECUTIVA DE ASUNTOS JURIDICOS	\$4,248,841.14	\$0.00	\$4,248,841.14	\$1,720,803.40	\$1,720,803.40	\$2,528,037.74
DIRECCION EJECUTIVA DE EDUCACION CIVICA	\$3,211,012.18	\$249,163.00	\$3,460,175.18	\$1,395,990.67	\$1,395,990.67	\$2,064,184.51
DIRECCION EJECUTIVA DE INNOVACION ELECTORAL	\$2,702,693.37	\$105,416.64	\$2,808,110.01	\$1,203,803.84	\$1,203,803.84	\$1,604,306.17
DIRECCION EJECUTIVA DE ORGANIZACION ELECTORAL	\$15,865,234.58	-\$2,278,765.28	\$13,586,469.30	\$2,631,289.08	\$2,631,289.08	\$10,955,180.22
DIRECCION EJECUTIVA DE PARTICIPACION CIUDADANA	\$2,331,661.02	\$0.00	\$2,331,661.02	\$949,460.45	\$949,460.45	\$1,382,200.57
DIRECCION EJECUTIVA DE PRERROGATIVAS Y PARTIDOS POLITICOS	\$2,845,173.93	\$878,216.64	\$3,723,390.57	\$1,851,587.08	\$1,851,587.08	\$1,871,803.49
DIRECCION EJECUTIVA DE VINCULACION CON INE Y OPLES	\$2,333,877.61	\$0.00	\$2,333,877.61	\$1,046,018.38	\$1,046,018.38	\$1,287,859.23
PARTIDOS POLITICOS	\$117,530,309.37	\$0.00	\$117,530,309.37	\$58,765,154.70	\$58,765,154.70	\$58,765,154.67
PAN	\$39,482,375.43	-\$2,888,592.14	\$36,593,783.29	\$18,296,891.64	\$18,296,891.64	\$18,296,891.65
PRI	\$45,034,230.69	-\$3,092,369.95	\$41,941,860.74	\$20,970,930.36	\$20,970,930.36	\$20,970,930.38
PRD	\$0.00	\$10,071,538.40	\$10,071,538.40	\$5,035,769.22	\$5,035,769.22	\$5,035,769.18
UDC	\$12,913,051.50	-\$1,913,379.69	\$10,999,671.81	\$5,499,835.92	\$5,499,835.92	\$5,499,835.89
MORENA	\$20,100,651.75	-\$2,177,196.62	\$17,923,455.13	\$8,961,727.56	\$8,961,727.56	\$8,961,727.57
Total del Gasto	260,355,402.99	27,427,795.77	287,783,198.76	100,035,445.57	100,025,005.57	187,747,753.19

Gobierno (Federal/Estatal/Municipal) de INSTITUTO ELECTORAL DE COAHUILA						
Estado Analítico del Ejercicio del Presupuesto de Egresos						
Clasificación Administrativa						
Del 01 de enero al 30 de junio de 2019						
Concepto	Egresos					Subejercicio
	Aprobado	Ampliaciones/ (Reducciones)	Modificado	Devengado	Pagado	
	1	2	3 = (1 + 2)	4	5	
Poder Ejecutivo	0.00	0.00	0.00	0.00	0.00	0.00
Poder Legislativo	0.00	0.00	0.00	0.00	0.00	0.00
Poder Judicial	0.00	0.00	0.00	0.00	0.00	0.00
Órganos Autónomos	260,355,402.99	27,427,795.77	287,783,198.76	100,035,445.57	100,025,005.57	187,747,753.19
Total del Gasto	260,355,402.99	27,427,795.77	287,783,198.76	100,035,445.57	100,025,005.57	187,747,753.19

Sector Paraestatal del Gobierno (Federal/Estatal/Municipal) de INSTITUTO ELECTORAL DE COAHUILA						
Estado Analítico del Ejercicio del Presupuesto de Egresos						
Clasificación Administrativa						
Del 01 de enero al 30 de junio de 2019						
Concepto	Egresos					Subejercicio
	Aprobado	Ampliaciones/ (Reducciones)	Modificado	Devengado	Pagado	
	1	2	3 = (1 + 2)	4	5	
Entidades Paraestatales y Fideicomisos No Empresariales y No Financieros	0.00	0.00	0.00	0.00	0.00	0.00
Instituciones Públicas de la Seguridad Social	0.00	0.00	0.00	0.00	0.00	0.00
Entidades Paraestatales Empresariales No Financieras con Participación Estatal Mayoritaria	0.00	0.00	0.00	0.00	0.00	0.00
Fideicomisos Empresariales No Financieros con Participación Estatal Mayoritaria	0.00	0.00	0.00	0.00	0.00	0.00
Entidades Paraestatales Empresariales Financieras Monetarias con Participación Estatal Mayoritaria	0.00	0.00	0.00	0.00	0.00	0.00
Entidades Paraestatales Empresariales Financieras No Monetarias con Participación Estatal Mayoritaria	0.00	0.00	0.00	0.00	0.00	0.00
Fideicomisos Financieros Públicos con Participación Estatal Mayoritaria	0.00	0.00	0.00	0.00	0.00	0.00
Total del Gasto	0.00	0.00	0.00	0.00	0.00	0.00

Nota de Gestión Administrativa 17

De conformidad con la nota de gestión administrativa número 17 la información Contable deberá estar firmada en cada página de la misma e incluir al final la siguiente leyenda: "Bajo protesta de decir verdad declaramos que los Estados Financieros y sus notas, son razonablemente correctos y son responsabilidad del emisor"


 AUTORIZÓ
 LIC. GABRIELA MARÍA DE LEÓN FARIAS
 CONSEJERA PRESIDENTA


 REVISÓ
 C.P. MIRIAM YOLANDA CARDONA DE LA CRUZ
 DIRECTORA EJECUTIVA DE
 ADMINISTRACIÓN


 ELABORÓ
 C.P. JESÚS JAVIER COVARRUBIAS DELGADO
 COORDINADOR GENERAL DE ADMINISTRACIÓN
 Y CUENTA PÚBLICA




5).- Estado Analítico de Egresos (por Clasificación Económica) Del 01 de Enero al 30 de Junio 2019

INSTITUTO ELECTORAL DE COAHUILA
Estado Analítico del Ejercicio del Presupuesto de Egresos
Clasificación Económica (por Tipo de Gasto)
Del 01 de enero al 30 de junio de 2019


Concepto	Egresos					Subejercicio
	Aprobado	Ampliaciones/ (Reducciones)	Modificado	Devengado	Pagado	
	1	2	3 = (1 + 2)	4	5	
Gasto Corriente	223,850,402.99	0.00	223,850,402.99	99,871,347.20	99,860,907.20	123,979,055.79
Gasto de Capital	36,505,000.00	27,427,795.77	63,932,795.77	164,098.37	164,098.37	63,768,697.40
Amortización de la Deuda y Disminución de Pasivos	0.00	0.00	0.00	0.00	0.00	0.00
Pensiones y Jubilaciones	0.00	0.00	0.00	0.00	0.00	0.00
Participaciones	0.00	0.00	0.00	0.00	0.00	0.00
Total del Gasto	260,355,402.99	27,427,795.77	287,783,198.76	100,035,445.57	100,025,005.57	187,747,753.19

Nota de Gestión Administrativa 17

De conformidad con la nota de gestión administrativa número 17 la Información Contable deberá estar firmada en cada página de la misma e incluir al final la siguiente leyenda: "Bajo protesta de decir verdad declaramos que los Estados Financieros y sus notas, son razonablemente correctos y son responsabilidad del emisor"


 AUTORIZÓ
 LIC. GABRIELA MARÍA DE LEÓN FARIAS
 CONSEJERA PRESIDENTA


 REVISÓ
 C.P. MIRIAM YOLANDA CARDONA DE LA CRUZ
 DIRECTORA EJECUTIVA DE ADMINISTRACIÓN


 ELABORÓ
 C.P. JESÚS JAVIER COVARRUBIAS DELGADO
 COORDINADOR GENERAL DE ADMINISTRACIÓN Y CUENTA PÚBLICA



6).- Estado Analítico de Egresos **(por Clasificación Por Objeto del Gasto)** Del 01 de Enero al 30 de Junio 2019

INSTITUTO ELECTORAL DE COAHUILA
Estado Analítico del Ejercicio del Presupuesto de Egresos
Clasificación por Objeto del Gasto (Capítulo y Concepto)
Del 01 de enero al 30 de junio de 2019

Concepto	Egresos					Subejercicio
	Aprobado	Ampliaciones/ (Reducciones)	Modificado	Devengado	Pagado	
	1	2	3 = (1 + 2)	4	5	6 = (3 - 4)
Servicios Personales	77,685,302.12	0.00	77,685,302.12	32,732,345.95	32,732,345.95	44,952,956.17
Remuneraciones al Personal de Carácter Permanente	49,860,000.00	-172,678.92	49,687,321.08	23,364,724.30	23,364,724.30	26,322,596.78
Remuneraciones al Personal de Carácter Transitorio	9,300,000.84	0.00	9,300,000.84	1,691,165.35	1,691,165.35	7,608,835.49
Remuneraciones Adicionales y Especiales	6,630,600.00	172,678.92	6,803,278.92	3,169,980.32	3,169,980.32	3,633,298.60
Seguridad Social	9,600,701.28	0.00	9,600,701.28	3,027,717.34	3,027,717.34	6,572,983.94
Otras Prestaciones Sociales y Económicas	2,194,000.00	0.00	2,194,000.00	1,478,758.64	1,478,758.64	715,241.36
Previsiones	0.00	0.00	0.00	0.00	0.00	0.00
Pago de Estímulos a Servidores Públicos	100,000.00	0.00	100,000.00	0.00	0.00	100,000.00
Materiales y Suministros	4,652,000.00	0.00	4,652,000.00	1,248,133.75	1,248,133.75	3,403,866.25
Materiales de Administración, Emisión de Documentos y Artículos Oficiales	2,205,000.00	0.00	2,205,000.00	598,670.56	598,670.56	1,606,329.44
Alimentos y Utensilios	575,000.00	0.00	575,000.00	106,878.54	106,878.54	468,121.46
Materias Primas y Materiales de Producción y Comercialización	0.00	0.00	0.00	0.00	0.00	0.00
Materiales y Artículos de Construcción y de Reparación	542,000.00	0.00	542,000.00	13,453.72	13,453.72	528,546.28
Productos Químicos, Farmacéuticos y de Laboratorio	25,000.00	0.00	25,000.00	1,221.02	1,221.02	23,778.98
Combustibles, Lubricantes y Aditivos	650,000.00	0.00	650,000.00	157,075.47	157,075.47	492,924.53
Vestuario, Blancos, Prendas de Protección y Artículos Deportivos	290,000.00	0.00	290,000.00	256,381.27	256,381.27	33,618.73
Materiales y Suministros Para Seguridad	0.00	0.00	0.00	0.00	0.00	0.00
Herramientas, Refacciones y Accesorios Menores	365,000.00	0.00	365,000.00	114,453.17	114,453.17	250,546.83
Servicios Generales	23,612,700.00	0.00	23,612,700.00	7,132,440.80	7,122,000.80	16,480,259.20
Servicios Básicos	1,933,000.00	0.00	1,933,000.00	584,069.36	584,069.36	1,348,930.64
Servicios de Arrendamiento	4,575,000.00	0.00	4,575,000.00	1,655,889.46	1,655,889.46	2,919,110.54
Servicios Profesionales, Científicos, Técnicos y Otros Servicios	8,781,600.00	0.00	8,781,600.00	1,717,076.26	1,706,636.26	7,064,523.74
Servicios Financieros, Bancarios y Comerciales	227,000.00	1,655.06	228,655.06	228,064.72	228,064.72	590.34
Servicios de Instalación, Reparación, Mantenimiento y Conservación	795,000.00	-1,655.06	793,344.94	317,180.76	317,180.76	476,164.18
Servicios de Comunicación Social y Publicidad	2,375,000.00	0.00	2,375,000.00	295,387.41	295,387.41	2,079,612.59
Servicios de Traslado y Viáticos	2,879,100.00	0.00	2,879,100.00	1,417,674.58	1,417,674.58	1,461,425.42
Servicios Oficiales	475,000.00	0.00	475,000.00	351,423.12	351,423.12	123,576.88
Otros Servicios Generales	1,572,000.00	0.00	1,572,000.00	565,675.13	565,675.13	1,006,324.87
Transferencias, Asignaciones, Subsidios y Otras Ayudas	118,030,400.87	0.00	118,030,400.87	58,765,154.70	58,765,154.70	59,265,246.17
Transferencias Internas y Asignaciones al Sector Público	500,091.50	0.00	500,091.50	0.00	0.00	500,091.50
Transferencias al Resto del Sector Público	0.00	0.00	0.00	0.00	0.00	0.00
Subsidios y Subvenciones	0.00	0.00	0.00	0.00	0.00	0.00
Ayudas Sociales	117,530,309.37	0.00	117,530,309.37	58,765,154.70	58,765,154.70	58,765,154.67
Pensiones y Jubilaciones	0.00	0.00	0.00	0.00	0.00	0.00
Transferencias a Fideicomisos, Mandatos y Otros Análogos	0.00	0.00	0.00	0.00	0.00	0.00
Transferencias a la Seguridad Social	0.00	0.00	0.00	0.00	0.00	0.00
Donativos	0.00	0.00	0.00	0.00	0.00	0.00
Transferencias al Exterior	0.00	0.00	0.00	0.00	0.00	0.00
Bienes Muebles, Inmuebles e Intangibles	1,375,000.00	0.00	1,375,000.00	157,370.37	157,370.37	1,217,629.63
Mobiliario y Equipo de Administración	175,000.00	0.00	175,000.00	126,370.37	126,370.37	48,629.63
Mobiliario y Equipo Educativo y Recreativo	0.00	0.00	0.00	0.00	0.00	0.00
Equipo e Instrumental Médico y de Laboratorio	0.00	0.00	0.00	0.00	0.00	0.00
Vehículos y Equipo de Transporte	1,200,000.00	0.00	1,200,000.00	31,000.00	31,000.00	1,169,000.00
Equipo de Defensa y Seguridad	0.00	0.00	0.00	0.00	0.00	0.00
Maquinaria, Otros Equipos y Herramientas	0.00	0.00	0.00	0.00	0.00	0.00
Activos Biológicos	0.00	0.00	0.00	0.00	0.00	0.00
Bienes Inmuebles	0.00	0.00	0.00	0.00	0.00	0.00
Activos Intangibles	0.00	0.00	0.00	0.00	0.00	0.00
Inversión Pública	35,000,000.00	27,427,795.77	62,427,795.77	0.00	0.00	62,427,795.77
Obra Pública en Bienes de Dominio Público	0.00	0.00	0.00	0.00	0.00	0.00
Obra Pública en Bienes Propios	35,000,000.00	27,427,795.77	62,427,795.77	0.00	0.00	62,427,795.77
Proyectos Productivos y Acciones de Fomento	0.00	0.00	0.00	0.00	0.00	0.00
Inversiones Financieras y Otras Provisiones	0.00	0.00	0.00	0.00	0.00	0.00
Inversiones Para el Fomento de Actividades Productivas	0.00	0.00	0.00	0.00	0.00	0.00
Acciones y Participaciones de Capital	0.00	0.00	0.00	0.00	0.00	0.00
Compra de Títulos y Valores	0.00	0.00	0.00	0.00	0.00	0.00
Concesión de Préstamos	0.00	0.00	0.00	0.00	0.00	0.00
Inversiones en Fideicomisos, Mandatos y Otros Análogos	0.00	0.00	0.00	0.00	0.00	0.00
Otras Inversiones Financieras	0.00	0.00	0.00	0.00	0.00	0.00
Provisiones para Contingencias y Otras Erogaciones Especiales	0.00	0.00	0.00	0.00	0.00	0.00
Participaciones y Aportaciones	0.00	0.00	0.00	0.00	0.00	0.00
Participaciones	0.00	0.00	0.00	0.00	0.00	0.00
Aportaciones	0.00	0.00	0.00	0.00	0.00	0.00
Convenios	0.00	0.00	0.00	0.00	0.00	0.00
Deuda Pública	0.00	0.00	0.00	0.00	0.00	0.00
Amortización de la Deuda Pública	0.00	0.00	0.00	0.00	0.00	0.00
Intereses de la Deuda Pública	0.00	0.00	0.00	0.00	0.00	0.00
Comisiones de la Deuda Pública	0.00	0.00	0.00	0.00	0.00	0.00
Gastos de la Deuda Pública	0.00	0.00	0.00	0.00	0.00	0.00
Costo por Coberturas	0.00	0.00	0.00	0.00	0.00	0.00
Apoyos Financieros	0.00	0.00	0.00	0.00	0.00	0.00
Adeudos de Ejercicios Fiscales Anteriores (Adefas)	0.00	0.00	0.00	0.00	0.00	0.00
Total del Gasto	260,355,402.99	27,427,795.77	287,783,198.76	100,035,445.57	100,025,005.57	187,747,753.19

Nota de Gestión Administrativa 17

De conformidad con la nota de gestión administrativa número 17 la Información Contable deberá estar firmada en cada página de la misma e incluir al final la siguiente leyenda: "Bajo protesta de decir verdad declaramos que los Estados Financieros y sus notas, son razonablemente correctos y son responsabilidad del emisor"

AUTORIZÓ
 LIC. GABRIELA MARÍA DE LEÓN FARIAS
 CONSEJERA PRESIDENTA

REVISÓ
 C.P. MIRIAM YOLANDA CARDONA DE LA CRUZ
 DIRECTORA EJECUTIVA DE
 ADMINISTRACIÓN

ELABORÓ
 C.P. JESÚS JAVIER COVARRUBIAS DELGADO
 COORDINADOR GENERAL DE ADMINISTRACIÓN
 Y CUENTA PÚBLICA



7).- Estado Analítico de Egresos (por Clasificación Funcional) Del 01 de Enero al 30 de Junio 2019

INSTITUTO ELECTORAL DE COAHUILA
Estado Analítico del Ejercicio del Presupuesto de Egresos
Clasificación Funcional (Finalidad y Función)
Del 01 de enero al 30 de junio de 2019


Concepto	Egresos					Subejercicio
	Aprobado	Ampliaciones/ (Reducciones)	Modificado	Devengado	Pagado	
	1	2	3 = (1 + 2)	4	5	
Gobierno	260,355,402.99	27,427,795.77	287,783,198.76	100,035,445.57	100,025,005.57	187,747,753.19
Legislación	0.00	0.00	0.00	0.00	0.00	0.00
Justicia	0.00	0.00	0.00	0.00	0.00	0.00
Coordinación de la Política de Gobierno	260,355,402.99	27,427,795.77	287,783,198.76	100,035,445.57	100,025,005.57	187,747,753.19
Relaciones Exteriores	0.00	0.00	0.00	0.00	0.00	0.00
Asuntos Financieros y Hacendarios	0.00	0.00	0.00	0.00	0.00	0.00
Seguridad Nacional	0.00	0.00	0.00	0.00	0.00	0.00
Asuntos de Orden Público y de Seguridad Interior	0.00	0.00	0.00	0.00	0.00	0.00
Otros Servicios Generales	0.00	0.00	0.00	0.00	0.00	0.00
Desarrollo Social	0.00	0.00	0.00	0.00	0.00	0.00
Protección Ambiental	0.00	0.00	0.00	0.00	0.00	0.00
Vivienda y Servicios a la Comunidad	0.00	0.00	0.00	0.00	0.00	0.00
Salud	0.00	0.00	0.00	0.00	0.00	0.00
Recreación, Cultura y Otras Manifestaciones Sociales	0.00	0.00	0.00	0.00	0.00	0.00
Educación	0.00	0.00	0.00	0.00	0.00	0.00
Protección Social	0.00	0.00	0.00	0.00	0.00	0.00
Otros Asuntos Sociales	0.00	0.00	0.00	0.00	0.00	0.00
Desarrollo Económico	0.00	0.00	0.00	0.00	0.00	0.00
Asuntos Económicos, Comerciales y Laborales en General	0.00	0.00	0.00	0.00	0.00	0.00
Agropecuaria, Silvicultura, Pesca y Caza	0.00	0.00	0.00	0.00	0.00	0.00
Combustibles y Energía	0.00	0.00	0.00	0.00	0.00	0.00
Minería, Manufacturas y Construcción	0.00	0.00	0.00	0.00	0.00	0.00
Transporte	0.00	0.00	0.00	0.00	0.00	0.00
Comunicaciones	0.00	0.00	0.00	0.00	0.00	0.00
Turismo	0.00	0.00	0.00	0.00	0.00	0.00
Ciencia, Tecnología e Innovación	0.00	0.00	0.00	0.00	0.00	0.00
Otras Industrias y Otros Asuntos Económicos	0.00	0.00	0.00	0.00	0.00	0.00
Otras no Clasificadas en Funciones Anteriores	0.00	0.00	0.00	0.00	0.00	0.00
Transacciones de la Deuda Pública / Costo Financiero de la Deuda	0.00	0.00	0.00	0.00	0.00	0.00
Transferencias, Participaciones y Aportaciones entre Diferentes Niveles y Ordenes de Gobierno	0.00	0.00	0.00	0.00	0.00	0.00
Saneamiento del Sistema Financiero	0.00	0.00	0.00	0.00	0.00	0.00
Adeudos de Ejercicios Fiscales Anteriores	0.00	0.00	0.00	0.00	0.00	0.00
Total del Gasto	260,355,402.99	27,427,795.77	287,783,198.76	100,035,445.57	100,025,005.57	187,747,753.19

Nota de Gestión Administrativa 17

De conformidad con la nota de gestión administrativa número 17 la Información Contable deberá estar firmada en cada página de la misma e incluir al final la siguiente leyenda: "Bajo protesta de decir verdad declaramos que los Estados Financieros y sus notas, son razonablemente correctos y son responsabilidad del emisor"


AUTORIZÓ
LIC. GABRIELA MARÍA DE LEÓN FARIAS
CONSEJERA PRESIDENTA


REVISÓ
C.P. MIRIAM YOLANDA CARDONA DE LA CRUZ
DIRECTORA EJECUTIVA DE
ADMINISTRACIÓN


ELABORÓ
C.P. JESÚS JAVIER COVARRUBIAS DELGADO
COORDINADOR GENERAL DE ADMINISTRACIÓN
Y CUENTA PÚBLICA



8).- Endeudamiento Neto


Del 01 de Enero al 30 de Junio 2019

INSTITUTO ELECTORAL DE COAHUILA
Endeudamiento Neto
Del 01 de enero al 30 de junio de 2019


Identificación de Crédito o Instrumento	Contratación / Colocación	Amortización	Endeudamiento Neto
	A	B	C = A - B
Créditos Bancarios			
Total Créditos Bancarios	0.00	0.00	0.00
Otros Instrumentos de Deuda			
Total Otros Instrumentos de Deuda	0.00	0.00	0.00
TOTAL	0.00	0.00	0.00

Nota de Gestión Administrativa 17


De conformidad con la nota de gestión administrativa número 17 la Información Contable deberá estar firmada en cada página de la misma e incluir al final la siguiente leyenda:
 "Bajo protesta de decir verdad declaramos que los Estados Financieros y sus notas, son razonablemente correctos y son responsabilidad del emisor"



 AUTORIZÓ
 LIC. GABRIELA MARÍA DE LEÓN FARIAS
 CONSEJERA PRESIDENTA



 REVISÓ
 C.P. MIRIAM YOLANDA CARDONA DE LA CRUZ
 DIRECTORA EJECUTIVA DE
 ADMINISTRACIÓN



 ELABORÓ
 C.P. JESÚS JAVIER COVARRUBIAS DELGADO
 COORDINADOR GENERAL DE ADMINISTRACIÓN
 Y CUENTA PÚBLICA



9).- Intereses de la Deuda

Del 01 de Enero al 30 de Junio 2019



**10).- Flujo de Fondos que
Resuma Toda las Operaciones
Del 01 de Enero al 30 de Junio de 2019**

INSTITUTO ELECTORAL DE COAHUILA
Indicadores de Postura Fiscal
Del 01 de enero al 30 de junio de 2019

Concepto	Estimado	Devengado	Pagado ³
I. Ingresos Presupuestarios (I=1+2)	260,355,402.99	154,145,410.68	154,145,410.68
1. Ingresos del Gobierno de la Entidad Federativa ¹	260,355,402.99	154,145,410.68	154,145,410.68
2. Ingresos del Sector Paraestatal ¹	0.00	0.00	0.00
II. Egresos Presupuestarios (II=3+4)	260,355,402.99	100,035,445.57	100,025,005.57
3. Egresos del Gobierno de la Entidad Federativa ²	260,355,402.99	100,035,445.57	100,025,005.57
4. Egresos del Sector Paraestatal ²	0.00	0.00	0.00
III. Balance Presupuestario (Superávit o Déficit) (III = I - II)	0.00	54,109,965.11	54,120,405.11

Concepto	Estimado	Devengado	Pagado ³
III. Balance presupuestario (Superávit o Déficit)	0.00	54,109,965.00	54,120,405.00
IV. Intereses, Comisiones y Gastos de la Deuda	0.00	0.00	0.00
V. Balance Primario (Superávit o Déficit) (V= III - IV)	0.00	54,109,965.00	54,120,405.00

Concepto	Estimado	Devengado	Pagado ³
A. Financiamiento	0.00	0.00	0.00
B. Amortización de la deuda	0.00	0.00	0.00
C. Endeudamiento ó desendeudamiento (C = A - B)	0.00	0.00	0.00

1 Los Ingresos que se presentan son los ingresos presupuestario totales sin incluir los ingresos por financiamientos. Los Ingresos del Gobierno de la Entidad Federativa corresponden a los del Poder Ejecutivo, Legislativo Judicial y Autónomos

2 Los egresos que se presentan son los egresos presupuestarios totales sin incluir los egresos por amortización. Los egresos del Gobierno de la Entidad Federativa corresponden a los del Poder Ejecutivo, Legislativo, Judicial y Órganos Autónomos

3 Para Ingresos se reportan los ingresos recaudados; para egresos se reportan los egresos pagados

Nota de Gestión Administrativa 17

De conformidad con la nota de gestión administrativa número 17 la Información Contable deberá estar firmada en cada página de la misma e incluir al final la siguiente leyenda: "Bajo protesta de decir verdad declaramos que los Estados Financieros y sus notas, son razonablemente correctos y son responsabilidad del emisor"

AUTORIZÓ
 LIC. GABRIELA MARÍA DE LEÓN FARIAS
 CONSEJERA PRESIDENTA

REVISÓ
 C.P. MIRIAM YOLANDA CARDONA DE LA CRUZ
 DIRECTORA EJECUTIVA DE
 ADMINISTRACIÓN

ELABORÓ
 C.P. JESÚS JAVIER COVARRUBIAS DELGADO
 COORDINADOR GENERAL DE ADMINISTRACIÓN
 Y CUENTA PÚBLICA