



INSTITUTO ELECTORAL DEL COAHUILA

TERCER INFORME DE AVANCE DE GESTION FINANCIERA 2018

DEL 01 DE JULIO AL 30 DE SEPTIEMBRE 2018





INSTITUTO ELECTORAL DE COAHUILA
TERCER INFORME DE AVANCE DE GESTION FINANCIERA
JULIO - SEPTIEMBRE 2018

I INFORMACIÓN CONTABLE

- 1 Estado de la Situación Financiera al 30 de Septiembre del 2018
- 2 Estado de Actividades del tercer trimestre del 2018
- 3 Estado de Actividades acumulado del 01 de enero al 30 de septiembre 2018
- 4 Estado de variación en la Hacienda Publica del tercer trimestre del 2018
- 5 Estado de cambios en la Situación Financiera del tercer trimestre del 2018
- 6 Estado de flujos de Efectivo del tercer trimestre del 2018
- 7 Estado Analítico del Activo del tercer trimestre 2018
- 8 Estado Analítico de la Deuda y Otros Pasivos del tercer trimestre del 2018
- 9 Informe Sobre Pasivos Contingentes al tercer trimestre del 2018
- 10 Notas de desglose a los Estados Financieros (23 notas)
- 11 Notas de memorias a los Estados Financieros del 01 de enero al 30 de septiembre del 2018 (2 notas)
- 12 Notas de Gestión Administrativa a los Estados Financieros (16 notas)
- 13 Balanza de comprobación detallada al cuarto nivel (cuenta) del tercer trimestre del 2018 incluyendo cuentas de orden contables y presupuestales.
- 14 Balanza de comprobación detallada al cuarto nivel (cuenta) acumulada del 01 de enero al 30 de septiembre, incluyendo cuentas de orden y presupuestarias.
- 15 Dictamen de los profesionales de auditoria independiente o, en su caso, una declaratoria de las instancias de control competentes, acerca de la situación que guarda el control interno, la situación financiera y el grado de colaboración de la entidad para el cumplimiento de los objetivos de la función de control gubernamental.

II INFORMACIÓN PRESUPUESTARIA

- 1 Estado Analítico de Ingresos del que se derivara la presentación en (Clasificación Económica), incluyendo los ingresos excedentes generados del 01 de enero al 30 de septiembre del 2018
- 2 Estado Analítico de Ingresos, del que se derivará la presentación en (clasificación por fuentes de financiamiento), incluyendo los ingresos excedentes generados del 01 de enero al 30 de septiembre del 2018
- 3 Estado Analítico de Ingresos, del que se derivará la presentación en (clasificación por Rubros de Ingresos), incluyendo los ingresos excedentes generados del 01 de enero al 30 de septiembre del 2018
- 4 Estado Analítico del Ejercicio del Presupuesto de Egresos del 01 de enero al 30 de septiembre del 2018, por (Clasificación Administrativa)
- 5 Estado Analítico del Ejercicio del Presupuesto de Egresos del 01 de enero al 30 de septiembre del 2018, por (Clasificación Económica)
- 6 Estado Analítico del Ejercicio del Presupuesto de Egresos del 01 de enero al 30 de septiembre del 2018, por Clasificación por (Objeto de Gasto)
- 7 Estado Analítico del Ejercicio del Presupuesto de Egresos del 01 de enero al 30 de septiembre del 2018 por (Clasificación Funcional)
- 8 Endeudamiento Neto, Financiamiento menos amortización del 01 de enero al 30 de septiembre del 2018
- 9 Intereses de la Deuda del 01 de enero al 30 de septiembre del 2018
- 10 Flujo de Fondos que resuma todas las operaciones del 01 de enero al 30 de septiembre del 2018

III INFORMACIÓN PROGRAMATICA

- 1 Gasto Por Categoría Programática del 01 de enero al 30 de septiembre del 2018
- 2 Programas y Proyectos de Inversión del 01 de enero al 30 de septiembre del 2018
- 3 Indicadores de Resultados del 01 de enero al 30 de septiembre 2018
- 4 El Cumplimiento de Objetivos, metas y satisfacción de necesidades proyectados en el programa presupuestarios
- 5 Resultados de la Evaluación del Desempeño de los programas de la Entidad Federativa, así como los vinculados al

IV INFORMACIÓN ADICIONAL

- 1 Relación de Bienes Muebles que Componen al Patrimonio, al 30 de septiembre del 2018
- 2 Relación de Bienes Inmuebles que Componen al Patrimonio al 30 de septiembre del 2018
- 3 Reporte de los esquemas bursátiles y de coberturas financieras del ente público.
- 4 Información Respecto al Ejercicio y destino del gasto federalizado, así como respecto al reintegro de los recursos federales no devengados, correspondientes al tercer trimestre del 2018
- 5 Informe sobre la situación que guardan los contratos de Proyectos para prestación de servicios (PPS).
- 6 Respaldo electrónico formatos .DBF o .BAK.
 - a).- Respaldo de información financiera que contiene el sistema de contabilidad que estén utilizando. .DBF o .BAK.

Un respaldo de la información que contienen los sistemas de nóminas que contengan los elementos, fórmulas de cálculo
 - b).- y los pagos efectuados a los trabajadores de la entidad, de acuerdo con la periodicidad (semanal, decenal, catorcena, quincenal, mensual) y la base acumulada anual. .DBF o .BAK.
 - c).- Para los entes públicos que procesan su nomina en una herramienta tecnológica diferente al Sistema Integral de la Información Financiera (SIIF) deberán proporcionar toda la información con respecto a su proceso de gestión de nomina.
- 8 El cuadernillo del informe de Avance de Gestión Financiera correspondiente al tercer trimestre del ejercicio fiscal 2018 entregado al congreso del Estado de Coahuila, deberá adjuntarse en archivo digital en formato PDF. Lo anterior sin perjuicio de lo señalado en la regla cuarta, la cual establece que se deberá presentar la información en formato de (Word y/o Excel);
- 9 Las carátulas de las conciliaciones bancarias al 30 de septiembre de 2018 debidamente autorizadas por las autoridades correspondientes, de las cuentas bancarias propiedad de la entidad
- 10 Acuse de recepción de manera impreso correspondiente a la carga del Informe de Avance de Gestión Financiera del tercer trimestre del año generado directamente del Software administrativo "Mirador Coahuila"
- 11 Entrega de los archivos electrónicos de los comprobantes fiscales digitales por internet (CFDI) en su formato XML

V INFORMACIÓN PARA CUMPLIR CON LOS CRITERIOS PARA LA ELABORACIÓN Y PRESENTACIÓN HOMOGÉNEA DE LA INFORMACIÓN FINANCIERA Y DE LOS FORMATOS A QUE HACE REFERENCIA LA LEY DE DISCIPLINA FINANCIERA DE LAS ENTIDADES FEDERATIVAS Y LOS MUNICIPIOS.

- 1 Estado de situación financiera detallado al 30 de septiembre de 2018 (comparativo a 31 de diciembre del ejercicio anterior)
- 2 Informe analítico de la deuda pública y otros pasivos del 01 de enero al 30 de septiembre de 2018
- 3 Informe analítico de obligaciones diferentes de financiamientos del 01 de enero al 30 de septiembre de 2018
- 4 Balance presupuestario del 01 de enero al 30 de septiembre 2018
- 5 Estado analítico de ingresos detallado del 01 de enero al 31 de septiembre de 2018
- 6 Estado analítico del ejercicio del presupuesto de egresos detallado del 01 de enero al 30 de septiembre de 2018, por clasificación por objeto del gasto;
- 7 Estado analítico del ejercicio del presupuesto de egresos detallado del 01 de enero al 30 de septiembre de 2018, por clasificación administrativa;
- 8 Estado analítico del ejercicio del presupuesto de egresos detallado del 01 de enero al 30 de septiembre de 2018, por clasificación funcional
- 9 Estado analítico del ejercicio del presupuesto de egresos detallado del 01 de enero al 30 de septiembre de 2018, por clasificación de servicios personales por categoría.
- 10 El Poder Ejecutivo a través de la Secretaría de Finanzas, reportara en los términos del art. 6 de la Ley de Disciplina de las Entidades Federativas y los Municipios, el avance de las acciones, hasta en tanto se recupere el presupuesto sostenible de recurso disponibles y en caso de que no le aplique deberá manifestarlo.
- 11 Informar la fuente de los ingresos con la que se haya pagado el nuevo gasto (aumento o creación de gasto del Presupuesto de Egresos) distinguiendo el gasto etiquetado y no etiquetado
- 12 La información relativa al cumplimiento de los convenios celebrados con la Secretaría de Hacienda y Crédito Público, en términos del capítulo IV de la Ley de Disciplina Financiera de las Entidades Federativas y los Municipios



I.- INFORMACION CONTABLE





1).- Estado de Situación Financiera al 30 de Septiembre 2018



INSTITUTO ELECTORAL DE COAHUILA

Estado de Situación Financiera

Al 30 de septiembre de 2018 y al 31 de diciembre de 2017

ACTIVO	2018	2017	PASIVO	2018	2017
Activo Circulante	62,799,774.75	21,224,578.85	Pasivo Circulante	\$ 16,123,149.88	
Efectivo y Equivalentes	\$ 61,757,336.86	\$ 20,331,311.68	Cuentas por Pagar a Corto Plazo	\$ 7,192,541.92	\$ 11,178,838.17
Derechos a Recibir Efectivo o Equivalentes	\$ 696,326.58	\$ 355,540.82	Documentos por Pagar a Corto Plazo	\$ 218,714.65	\$ 109,473.65
Derechos a Recibir Bienes o Servicios	\$ 346,111.31	\$ 274,111.31	Porción a Corto Plazo de la Deuda Pública a Largo Plazo	\$ -	\$ -
Inventarios	\$ -	\$ -	Títulos y Valores a Corto Plazo	\$ -	\$ -
Almacenes	\$ -	\$ -	Pasivos Diferidos a Corto Plazo	\$ -	\$ -
Estimación por Pérdida o Deterioro de Activos Circulantes	\$ -	\$ -	Fondos y Bienes de Terceros en Garantía y/o Administración a Corto Plazo	\$ 8,706,203.49	\$ 3,862,576.74
Otros Activos Circulantes	\$ -	\$ 263,615.04	Provisiones a Corto Plazo	\$ -	\$ -
Total de Activos Circulantes	62,799,774.75	21,224,578.85	Otros Pasivos a Corto Plazo	\$ 5,689.82	\$ 12,489.82
Activo No Circulante	10,449,489.02	8,906,010.31	Total de Pasivos Circulantes	16,123,149.88	15,163,378.38
Inversiones Financieras a Largo Plazo	0.00	0.00	Pasivo No Circulante	1,857,472.05	24,149.82
Derechos a Recibir Efectivo o Equivalentes a Largo Plazo	0.00	0.00	Cuentas por Pagar a Largo Plazo	\$ -	\$ -
Bienes Inmuebles, Infraestructura y Construcciones en Proceso	0.00	0.00	Documentos por Pagar a Largo Plazo	\$ -	\$ -
Bienes Muebles	\$ 10,388,312.94	\$ 8,844,834.23	Deuda Pública a Largo Plazo	\$ -	\$ -
Activos Intangibles	\$ 61,176.08	\$ 61,176.08	Pasivos Diferidos a Largo Plazo	\$ -	\$ -
Depreciación, Deterioro y Amortización Acumulada de Bienes	0.00	0.00	Fondos y Bienes de Terceros en Garantía y/o en Administración a Largo Plazo	\$ 1,846,448.39	\$ 24,149.82
Activos Diferidos	0.00	0.00	Provisiones a Largo Plazo	\$ 11,023.66	\$ -
Estimación por Pérdida o Deterioro de Activos no Circulantes	0.00	0.00	Total de Pasivos No Circulantes	1,857,472.05	24,149.82
Otros Activos no Circulantes	0.00	0.00	Total del Pasivo	17,980,621.93	15,187,528.20
Total de Activos No Circulantes	10,449,489.02	8,906,010.31	HACIENDA PÚBLICA/PATRIMONIO		
Total del Activo	73,249,263.77	30,130,589.16	Hacienda Pública/Patrimonio Contribuido	0.00	0.00
			Aportaciones	0.00	0.00
			Donaciones de Capital	0.00	0.00
			Actualización de la Hacienda Pública/Patrimonio	0.00	0.00
			Hacienda Pública/Patrimonio Generado	55,268,641.84	14,943,060.96
			Resultados del Ejercicio (Ahorro/Desahorro)	40,289,664.12	8,143,410.02
			Resultados de Ejercicios Anteriores	8,100,667.68	8,100,667.68
			Revalúos	0.00	0.00
			Reservas	0.00	0.00
			Rectificaciones de Resultados de Ejercicios Anteriores	-1,265,099.98	-1,301,016.74
			Exceso o Insuficiencia en la Actualización de la Hacienda Pública/Patrimonio	0.00	0.00
			Resultado por Posición Monetaria	0.00	-1,301,016.74
			Resultado por Tenencia de Activos no Monetarios	0.00	0.00
			Total Hacienda Pública/Patrimonio	73,249,263.77	30,130,589.16
			Total del Pasivo y Hacienda Pública/Patrimonio	0.00	0.00

Nota de Gestión Administrativa 17

De conformidad con la nota de gestión administrativa número 17 la Información Contable deberá estar firmada en cada página de la misma e incluir al final la siguiente leyenda: "Bajo protesta de decir verdad declaramos que los Estados Financieros y sus notas, son razonablemente correctos y son responsabilidad del emisor"

AUTORIZA
LIC. GABRIELA MARIA DE LEON FARIAS
CONSEJERA PRESIDENTA

REVISÓ
LIC. MARIA ANTONIETA GIL VLADES
ENCARGADA DE LA DIRECCION EJECUTIVA DE ADMINISTRACION

ELABORÓ
C.P. JESUS JAVIER COVARRUBIAS DELGADO
COORDINADOR GENERAL DE ADMINISTRACION
Y CUENTA PÚBLICA




2).- Estado de Actividades del tercer trimestre 2018


INSTITUTO ELECTORAL DE COAHUILA
Estado de Actividades
 Del 01 de julio al 30 de septiembre de 2018 y 2017


	2018	2017
INGRESOS Y OTROS BENEFICIOS		
Ingresos de la Gestión:		
Impuestos	0.00	0.00
Cuotas y Aportaciones de Seguridad Social	0.00	0.00
Contribuciones de Mejoras	0.00	0.00
Derechos	0.00	0.00
Productos de Tipo Corriente	0.00	0.00
Aprovechamientos de Tipo Corriente	0.00	0.00
Ingresos por Venta de Bienes y Servicios	0.00	0.00
Ingresos no Comprendidos en las Fracciones de la Ley de Ingresos Causados en Ejercicios Fiscales Anteriores	0.00	0.00
Pendientes de Liquidación o Pago	0.00	0.00
Participaciones, Aportaciones, Transferencias, Asignaciones, Subsidios y Otras Ayudas	67,022,405.41	0.00
Participaciones y Aportaciones	0.00	0.00
Transferencia, Asignaciones, Subsidios y Otras Ayudas	67,022,405.41	0.00
Otros Ingresos y Beneficios		
Ingresos Financieros	294,911.82	0.00
Incremento por Variación de Inventarios	243,498.52	0.00
Disminución del Exceso de Estimaciones por Pérdida o Deterioro u Obsolescencia	0.00	0.00
Disminución del Exceso de Provisiones	0.00	0.00
Otros Ingresos y Beneficios Varios	51,413.30	0.00
Total de Ingresos y Otros Beneficios	67,317,317.23	0.00
GASTOS Y OTRAS PÉRDIDAS		
Gastos de Funcionamiento		
Servicios Personales	47,317,569.13	0.00
Materiales y Suministros	35,601,121.31	0.00
Servicios Generales	1,567,099.88	0.00
Transferencia, Asignaciones, Subsidios y Otras Ayudas	10,149,347.94	0.00
Transferencia, Asignaciones, Subsidios y Otras Ayudas	27,150,044.51	0.00
Transferencias Internas y Asignaciones al Sector Público	0.00	0.00
Transferencias al Resto del Sector Público	0.00	0.00
Subsidios y Subvenciones	0.00	0.00
Ayudas Sociales	0.00	0.00
Pensiones y Jubilaciones	27,150,044.51	0.00
Transferencias a Fideicomisos, Mandatos y Contratos Análogos	0.00	0.00
Transferencias a la Seguridad Social	0.00	0.00
Donativos	0.00	0.00
Transferencias al Exterior	0.00	0.00
Participaciones y Aportaciones		
Participaciones	0.00	0.00
Aportaciones	0.00	0.00
Convenios	0.00	0.00
Intereses, Comisiones y Otros Gastos de la Deuda Pública		
Intereses de la Deuda Pública	0.00	0.00
Comisiones de la Deuda Pública	0.00	0.00
Gastos de la Deuda Pública	0.00	0.00
Costo por Coberturas	0.00	0.00
Apoyos Financieros	0.00	0.00
Otros Gastos y Pérdidas Extraordinarias		
Estimaciones, Depreciaciones, Deterioros, Obsolescencia y Amortizaciones	0.00	0.00
Provisiones	0.00	0.00
Disminución de Inventarios	0.00	0.00
Aumento por Insuficiencia de Estimaciones por Pérdida o Deterioro y Obsolescencia	0.00	0.00
Aumento por Insuficiencia de Provisiones	0.00	0.00
Otros Gastos	0.00	0.00
Inversión Pública		
Inversión Pública no Capitalizable	0.00	0.00
	0.00	0.00
Total de Gastos y Otras Pérdidas	74,467,613.64	0.00
Resultados del Ejercicio (Ahorro/Desahorro)	-7,150,296.41	0.00

Nota de Gestión Administrativa 17

De conformidad con la nota de gestión administrativa número 17 la Información Contable deberá estar firmada en cada página de la misma e incluir al final la siguiente leyenda: "Bajo protesta de decir verdad declaramos que los Estados Financieros y sus notas, son razonablemente correctos y son responsabilidad del emisor"


 AUTORIZA
 LIC. GABRIELA MARIA DE LEON FARIAS
 CONSEJERA PRESIDENTA


 REVIÓ
 LIC. MARIA ANTONIETA GIL VLADES
 ENCARGADA DE LA DIRECCIÓN EJECUTIVA DE ADMINISTRACION


 ELABORÓ
 C.P. JESUS JAVIER COVARRUBIAS DELGADO
 COORDINADOR GENERAL DE ADMINISTRACION
 Y CUENTA PÚBLICA



**3).- Estado de Actividades
Acumulado del 01 de Enero al 30 de
Septiembre 2018**




INSTITUTO ELECTORAL DE COAHUILA
Estado de Actividades
Del 01 de enero al 30 de septiembre de 2018 y 2017


INGRESOS Y OTROS BENEFICIOS	2018	2017
Ingresos de la Gestión:		
Impuestos	0.00	0.00
Cuotas y Aportaciones de Seguridad Social	0.00	0.00
Contribuciones de Mejoras	0.00	0.00
Derechos	0.00	0.00
Productos de Tipo Corriente	0.00	0.00
Aprovechamientos de Tipo Corriente	0.00	0.00
Ingresos por Venta de Bienes y Servicios	0.00	0.00
Ingresos no Comprendidos en las Fracciones de la Ley de Ingresos Causados en Ejercicios Fiscales Anteriores	0.00	0.00
Pendientes de Liquidación o Pago	0.00	0.00
Participaciones, Aportaciones, Transferencias, Asignaciones, Subsidios y Otras Ayudas	340,715,215.84	0.00
Participaciones y Aportaciones	0.00	0.00
Transferencia, Asignaciones, Subsidios y Otras Ayudas	340,715,216	0.00
Otros Ingresos y Beneficios	563,598.22	0.00
Ingresos Financieros	509,913	0.00
Incremento por Variación de Inventarios	0.00	0.00
Disminución del Exceso de Estimaciones por Pérdida o Deterioro u Obsolescencia	0.00	0.00
Disminución del Exceso de Provisiones	0.00	0.00
Otros Ingresos y Beneficios Varios	53,685	0.00
Total de Ingresos y Otros Beneficios	341,278,814.06	0.00
GASTOS Y OTRAS PÉRDIDAS		
Gastos de Funcionamiento	184,483,274.20	0.00
Servicios Personales	107,860,272	0.00
Materiales y Suministros	39,377,873	0.00
Servicios Generales	37,245,129	0.00
Transferencia, Asignaciones, Subsidios y Otras Ayudas	116,505,875.66	0.00
Transferencias Internas y Asignaciones al Sector Público	0.00	0.00
Transferencias al Resto del Sector Público	0.00	0.00
Subsidios y Subvenciones	0.00	0.00
Ayudas Sociales	116,505,876	0.00
Pensiones y Jubilaciones	0.00	0.00
Transferencias a Fideicomisos, Mandatos y Contratos Análogos	0.00	0.00
Transferencias a la Seguridad Social	0.00	0.00
Donativos	0.00	0.00
Transferencias al Exterior	0.00	0.00
Participaciones y Aportaciones	0.00	0.00
Participaciones	0.00	0.00
Aportaciones	0.00	0.00
Convenios	0.00	0.00
Intereses, Comisiones y Otros Gastos de la Deuda Pública	0.00	0.00
Intereses de la Deuda Pública	0.00	0.00
Comisiones de la Deuda Pública	0.00	0.00
Gastos de la Deuda Pública	0.00	0.00
Costo por Coberturas	0.00	0.00
Apoyos Financieros	0.00	0.00
Otros Gastos y Pérdidas Extraordinarias	0.00	0.00
Estimaciones, Depreciaciones, Deterioros, Obsolescencia y Amortizaciones	0.00	0.00
Provisiones	0.00	0.00
Disminución de Inventarios	0.00	0.00
Aumento por Insuficiencia de Estimaciones por Pérdida o Deterioro y Obsolescencia	0.00	0.00
Aumento por Insuficiencia de Provisiones	0.00	0.00
Otros Gastos	0.00	0.00
Inversión Pública	0.00	0.00
Inversión Pública no Capitalizable	0.00	0.00
Total de Gastos y Otras Pérdidas	300,989,149.86	0.00
Resultados del Ejercicio (Ahorro/Desahorro)	40,289,664.20	0.00

Nota de Gestión Administrativa 17

De conformidad con la nota de gestión administrativa número 17 la información Contable deberá estar firmada en cada página de la misma e incluir al final la siguiente leyenda: "Bajo protesta de decir verdad declaramos que los Estados Financieros y sus notas, son razonablemente correctos y son responsabilidad del emisor"


AUTORIZA
LIC. GABRIELA MARIA DE LEON FARIAS
CONSEJERA PRESIDENTA


REVISÓ
LIC. MARIA ANTONIETA GIL VLADES
ENCARGADA DE LA DIRECCIÓN EJECUTIVA DE ADMINISTRACION


ELABORÓ
C.P. JESUS JAVIER COVARRUBIAS DELGADO
COORDINADOR GENERAL DE ADMINISTRACION
Y CUENTA PUBLICA



4).- Estado de Variación en Hacienda Publica del tercer trimestre 2018

INSTITUTO ELECTORAL DE COAHUILA
Estado de Variación en la Hacienda Pública
Del 01 de julio al 30 de septiembre de 2018

Concepto	Hacienda Pública / Patrimonio Contribuido	Hacienda Pública / Patrimonio Generado de Ejercicios Anteriores	Hacienda Pública / Patrimonio Generado del Ejercicio	Exceso o Insuficiencia en la Actualización de la Hacienda Pública / Patrimonio	Total
Hacienda Pública / Patrimonio Contribuido Neto de 2018	0.00	14,943,061.96		0.00	14,943,061.96
Aportaciones	0.00			0.00	0.00
Donaciones de Capital	0.00			0.00	0.00
Actualización de la Hacienda Pública/Patrimonio	0.00			0.00	0.00
Hacienda Pública / Patrimonio Generado Neto de 2018		32,182,170.86	0.00	0.00	32,182,170.86
Resultados del Ejercicio (Ahorro/Desahorro)		32,146,254.10	0.00	0.00	32,146,254.10
Resultados de Ejercicios Anteriores		0.00		0.00	0.00
Revalúos		0.00		0.00	0.00
Reservas		0.00		0.00	0.00
Rectificaciones de Resultados de Ejercicios Anteriores		35,916.76		0.00	71,833.52
Exceso o Insuficiencia en la Actualización de la Hacienda Pública / Patrimonio Neto de 2018				0.00	0.00
Resultado por Posición Monetaria				0.00	0.00
Resultado por Tenencia de Activos no Monetarios				0.00	0.00
Hacienda Pública / Patrimonio Neto Final al 30 de junio de 2018	0.00	0.00	0.00	0.00	0.00
Cambios en la Hacienda Pública / Patrimonio Contribuido Neto de 2018	0.00			0.00	0.00
Aportaciones	0.00			0.00	0.00
Donaciones de Capital	0.00			0.00	0.00
Actualización de la Hacienda Pública/Patrimonio	0.00			0.00	0.00
Variaciones de la Hacienda Pública / Patrimonio Generado Neto de 2018		0.00	0.00	0.00	0.00
Resultados del Ejercicio (Ahorro/Desahorro)		0.00	0.00	0.00	0.00
Resultados de Ejercicios Anteriores		0.00		0.00	0.00
Revalúos		0.00		0.00	0.00
Reservas		0.00		0.00	0.00
Rectificaciones de Resultados de Ejercicios Anteriores		0.00		0.00	0.00
Cambios en el Exceso o Insuficiencia en la Actualización de la Hacienda Pública / Patrimonio Neto de 2018				0.00	0.00
Resultado por Posición Monetaria				0.00	0.00
Resultado por Tenencia de Activos no Monetarios				0.00	0.00
Hacienda Pública / Patrimonio Neto Final al 30 de septiembre de 2018	0.00	47,125,232.82	0.00	0.00	47,125,232.82

De conformidad con la nota de gestión administrativa número 17 la información Contable deberá estar firmada en cada página de la misma e incluir al final la siguiente leyenda: "Bajo protesta de decir verdad declaramos que los Estados Financieros y sus notas, son razonablemente correctos y son responsabilidad del emisor"


LIC. GABRIELA MARÍA DE LEÓN FARIAS
CONSEJERA PRESIDENTA


LIC. MARÍA ANTONIETA DEL VALDES
REVISOR
ENCARGADA DE LA DIRECCION EJECUTIVA DE ADMINISTRACION


C.P. JESUS JAVIER COVARRUBIAS DELGADO
COORDINADOR GENERAL DE ADMINISTRACION Y CUENTA PUBLICA



5).- Estado de Cambios de Situación Financiera del tercer trimestre 2018

INSTITUTO ELECTORAL DE COAHUILA
Estado de Cambios en la Situación Financiera
Del 01 de julio al 30 de septiembre de 2018

	Origen	Aplicación
ACTIVO	5,193,814.74	925,111.90
Activo Circulante	5,193,814.74	263,615.04
Efectivo y Equivalentes	3,255,434.33	0.00
Derechos a Recibir Efectivo o Equivalentes	1,851,880.41	0.00
Derechos a Recibir Bienes o Servicios	86,500.00	0.00
Inventarios	0.00	0.00
Almacenes	0.00	0.00
Estimación por Pérdida o Deterioro de Activos Circulantes	0.00	0.00
Otros Activos Circulantes	0.00	263,615.04
Activo No Circulante	0.00	661,496.86
Inversiones Financieras a Largo Plazo	0.00	0.00
Derechos a Recibir Efectivo o Equivalentes a Largo Plazo	0.00	0.00
Bienes Inmuebles, Infraestructura y Construcciones en Proceso	0.00	0.00
Bienes Muebles	0.00	661,496.86
Activos Intangibles	0.00	0.00
Depreciación, Deterioro y Amortización Acumulada de Bienes	0.00	0.00
Activos Diferidos	0.00	0.00
Estimación por Pérdida o Deterioro de Activos no Circulantes	0.00	0.00
Otros Activos no Circulantes	0.00	0.00
PASIVO	4,961,935.89	2,649,939.21
Pasivo Circulante	4,353,698.59	2,545,531.04
Cuentas por Pagar a Corto Plazo	0.00	2,429,490.04
Documentos por Pagar a Corto Plazo	0.00	109,241.00
Porción a Corto Plazo de la Deuda Pública a Largo Plazo	0.00	0.00
Titulos y Valores a Corto Plazo	0.00	0.00
Pasivos Diferidos a Corto Plazo	0.00	0.00
Fondos y Bienes de Terceros en Garantía y/o Administración a Corto Plazo	4,353,698.59	0.00
Provisiones a Corto Plazo	0.00	0.00
Otros Pasivos a Corto Plazo	0.00	6,800.00
Pasivo No Circulante	608,237.30	104,408.17
Cuentas por Pagar a Largo Plazo	0.00	0.00
Documentos por Pagar a Largo Plazo	0.00	0.00
Deuda Pública a Largo Plazo	0.00	0.00
Pasivos Diferidos a Largo Plazo	0.00	0.00
Fondos y Bienes de Terceros en Garantía y/o en Administración a Largo Plazo	608,237.30	0.00
Provisiones a Largo Plazo	0.00	104,408.17
HACIENDA PUBLICA/PATRIMONIO	35,916.76	7,332,211.60
Hacienda Pública/Patrimonio Contribuido	0.00	0.00
Aportaciones	0.00	0.00
Donaciones de Capital	0.00	0.00
Actualización de la Hacienda Pública/Patrimonio	0.00	0.00
Hacienda Pública/Patrimonio Generado	35,916.76	7,332,211.60
Resultados del Ejercicio (Ahorro/ Desahorro)	0.00	7,332,211.60
Resultados de Ejercicios Anteriores	0.00	0.00
Revalúos	0.00	0.00
Reservas	0.00	0.00
Rectificaciones de Resultados de Ejercicios Anteriores	35,916.76	0.00
Exceso o Insuficiencia en la Actualización de la Hacienda Pública/Patrimonio	0.00	0.00
Resultado por Posición Monetaria	0.00	0.00
Resultado por Tenencia de Activos no Monetarios	0.00	0.00

Nota de Gestión Administrativa 17

De conformidad con la nota de gestión administrativa número 17 la Información Contable deberá estar firmada en cada página de la misma e incluir al final la siguiente leyenda: "Bajo protesta de decir verdad declaramos que los Estados Financieros y sus notas, son razonablemente correctos y son responsabilidad del emisor"



AUTORIZA
LIC. GABRIELA MARÍA DE LEÓN FARIAS
CONSEJERA PRESIDENTA



REVISÓ
LIC. MARIA ANTONIETA GIL VLAES
ENCARGADA DE LA DIRECCION EJECUTIVA DE ADMINISTRACION



ELABORÓ
C.P. JESUS JAVIER COVARRUBIAS DELGADO
COORDINADOR GENERAL DE ADMINISTRACION
Y CUENTA PUBLICA



6).- Estado de Flujos de Efectivo del tercer trimestre 2018




INSTITUTO ELECTORAL DE COAHUILA
Estado de Flujos de Efectivo
 Del 01 de julio al 30 de septiembre de 2018 y 2017

Concepto	2018	2017
Flujos de Efectivo de las Actividades de Operación		
Origen		
Impuestos	70,103,727.69	0.00
Cuotas y Aportaciones de Seguridad Social	0.00	0.00
Contribuciones de mejoras	0.00	0.00
Derechos	0.00	0.00
Productos de Tipo Corriente	0.00	0.00
Aprovechamientos de Tipo Corriente	0.00	0.00
Ingresos por Venta de Bienes y Servicios	0.00	0.00
Ingresos no Comprendidos en las Fracciones de la Ley de Ingresos Causados en Ejercicios Fiscales Anteriores Pendientes de Liquidación o Pago	0.00	0.00
Participaciones y Aportaciones	0.00	0.00
Transferencias, Asignaciones y Subsidios y Otras Ayudas	67,022,405.41	0.00
Otros Orígenes de Operación	3,081,322.28	0.00
Aplicación	72,670,665.16	0.00
Servicios Personales	37,803,209.47	0.00
Materiales y Suministros	1,692,176.61	0.00
Servicios Generales	10,761,975.76	0.00
Transferencias Internas y Asignaciones al Sector Público	0.00	0.00
Transferencias al resto del Sector Público	0.00	0.00
Subsidios y Subvenciones	0.00	0.00
Ayudas Sociales	27,150,044.51	0.00
Pensiones y Jubilaciones	0.00	0.00
Transferencias a Fideicomisos, Mandatos y Contratos Análogos	0.00	0.00
Transferencias a la Seguridad Social	0.00	0.00
Donativos	0.00	0.00
Transferencias al Exterior	0.00	0.00
Participaciones	0.00	0.00
Aportaciones	0.00	0.00
Convenios	0.00	0.00
Otras Aplicaciones de Operación	0.00	0.00
Flujos Netos de Efectivo por Actividades de Operación	-4,736,741.19	0.00
	-2,566,937.47	0.00
Flujos de Efectivo de las Actividades de Inversión		
Origen		
Bienes Inmuebles, Infraestructura y Construcciones en Proceso	0.00	0.00
Bienes Muebles	0.00	0.00
Otros Orígenes de Inversión	0.00	0.00
Aplicación	662,496.86	0.00
Bienes Inmuebles, Infraestructura y Construcciones en Proceso	0.00	0.00
Bienes Muebles	662,496.86	0.00
Otras Aplicaciones de Inversión	0.00	0.00
Flujos Netos de Efectivo por Actividades de Inversión	-662,496.86	0.00
Flujo de Efectivo de las Actividades de Financiamiento		
Origen		
Endeudamiento Neto	0.00	0.00
Interno	0.00	0.00
Externo	0.00	0.00
Otros Orígenes de Financiamiento	0.00	0.00
Aplicación	0.00	0.00
Servicios de la Deuda	0.00	0.00
Interno	0.00	0.00
Externo	0.00	0.00
Otras Aplicaciones de Financiamiento	0.00	0.00
Flujos netos de Efectivo por Actividades de Financiamiento	0.00	0.00
Incremento/Disminución Neta en el Efectivo y Equivalentes al Efectivo	-3,229,434.33	0.00
Efectivo y Equivalentes al Efectivo al Inicio del Ejercicio	0.00	0.00
Efectivo y Equivalentes al Efectivo al Final del Ejercicio	-3,229,434.33	0.00

Nota de Gestión Administrativa 17

De conformidad con la nota de gestión administrativa número 17 la Información Contable deberá estar firmada en cada página de la misma e incluir al final la siguiente leyenda: "Bajo protesta de decir verdad declaramos que los Estados Financieros y sus notas, son razonablemente correctos y son responsabilidad del emisor"


 AUTORIZA
 LIC. GABRIELA MARÍA DE LEÓN FARIAS
 CONSEJERA PRESIDENTA


 REVISÓ
 LIC. MARIA ANTONIETA GIL VLAIDES
 ENCARGADA DE LA DIRECCION EJECUTIVA DE ADMINISTRACION


 ELABORÓ
 C.P. JESUS JAVIER COVARRUBIAS DELGADO
 COORDINADOR GENERAL DE ADMINISTRACION
 Y CUENTA PUBLICA



7).- Estado Analítico del Activo del tercer trimestre 2018



INSTITUTO ELECTORAL DE COAHUILA
Estado Analítico del Activo
Del 01 de julio al 30 de septiembre de 2018

Concepto	Saldo Inicial 1	Cargos del Periodo 2	Abonos del Periodo 3	Saldo Final 4 (1+2-3)	Variación del Periodo (4-1)
ACTIVO	0.00	0.00	0.00	0.00	0.00
Activo Circulante	68,257,204.53	139,000,053.73	144,457,483.51	62,799,774.75	-5,457,429.78
Efectivo y Equivalentes	65,012,771.19	70,831,995.46	74,087,429.79	61,757,336.86	-3,255,434.33
Derechos a Recibir Efectivo o Equivalentes	2,548,206.99	68,160,058.27	70,011,938.68	696,326.58	-1,851,880.41
Derechos a Recibir Bienes o Servicios	432,611.31	8,000.00	94,500.00	346,111.31	-86,500.00
Inventarios	0.00	0.00	0.00	0.00	0.00
Almacenes	0.00	0.00	0.00	0.00	0.00
Estimación por Pérdida o Deterioro de Activos Circulantes	0.00	0.00	0.00	0.00	0.00
Otros Activos Circulantes	263,615.04	0.00	263,615.04	0.00	-263,615.04
Activo No Circulante	9,786,992.16	662,496.86	0.00	10,449,489.02	662,496.86
Inversiones Financieras a Largo Plazo	0.00	0.00	0.00	0.00	0.00
Derechos a Recibir Efectivo o Equivalentes a Largo Plazo	0.00	0.00	0.00	0.00	0.00
Bienes Inmuebles, Infraestructura y Construcciones en Proceso	0.00	0.00	0.00	0.00	0.00
Bienes Muebles	9,725,816.08	662,496.86	0.00	10,388,312.94	662,496.86
Activos Intangibles	61,176.08	0.00	0.00	61,176.08	0.00
Depreciación, Deterioro y Amortización Acumulada de Bienes	0.00	0.00	0.00	0.00	0.00
Activos Diferidos	0.00	0.00	0.00	0.00	0.00
Estimación por Pérdida o Deterioro de Activos no Circulantes	0.00	0.00	0.00	0.00	0.00
Otros Activos no Circulantes	0.00	0.00	0.00	0.00	0.00

Nota de Gestión Administrativa 17

De conformidad con la nota de gestión administrativa número 17 la Información Contable deberá estar firmada en cada página de la misma e incluir al final la siguiente leyenda: "Bajo protesta de decir verdad declaramos que los Estados Financieros y sus notas, son razonablemente correctos y son responsabilidad del emisor"

AUTORIZA

LIC. GABRIELA MARÍA DE LEÓN FARIAS
CONSEJERA PRESIDENTA

REVISÓ

LIC. MARÍA ANTONIETA GIL VLADES
ENCARGADA DE LA DIRECCIÓN EJECUTIVA DE ADMINISTRACIÓN

ELABORÓ

C.P. JESUS JAVIER COVARRUBIAS DELGADO
COORDINADOR GENERAL DE ADMINISTRACIÓN
Y CUENTA PÚBLICA



8).- Estado Analítico de la Deuda y Otros Pasivos del tercer trimestre 2018

INSTITUTO ELECTORAL DE COAHUILA
Estado Analítico de la Deuda y Otros Pasivos
Del 01 de julio al 30 de septiembre de 2018

Denominación de las Deudas	Moneda de Contratación	Institución o País Acreedor	Saldo Inicial del Periodo	Saldo Final del Periodo
DEUDA PÚBLICA				
Corto Plazo				
Deuda Interna				
Instituciones de Crédito	Peso		0.00	0.00
Títulos y Valores	Peso		0.00	0.00
Arrendamientos Financieros	Peso		0.00	0.00
Deuda Externa				
Organismos Financieros Internacionales	Peso		0.00	0.00
Deuda Bilateral	Peso		0.00	0.00
Títulos y Valores	Peso		0.00	0.00
Arrendamientos Financieros	Peso		0.00	0.00
<i>Subtotal Corto Plazo</i>			0.00	0.00
Largo Plazo				
Deuda Interna				
Instituciones de Crédito	Peso		0.00	0.00
Títulos y Valores	Peso		0.00	0.00
Arrendamientos Financieros	Peso		0.00	0.00
Deuda Externa				
Organismos Financieros Internacionales	Peso		0.00	0.00
Deuda Bilateral	Peso		0.00	0.00
Títulos y Valores	Peso		0.00	0.00
Arrendamientos Financieros	Peso		0.00	0.00
<i>Subtotal Largo Plazo</i>			0.00	0.00
Otros Pasivos				
	Peso		15,443,343.25	17,980,621.93
Total Deuda y Otros Pasivos			15,443,343.25	17,980,621.93

Nota de Gestión Administrativa 17

De conformidad con la nota de gestión administrativa número 17 la Información Contable deberá estar firmada en cada página de la misma e incluir al final la siguiente leyenda: "Bajo protesta de decir verdad declaramos que los Estados Financieros y sus notas, son razonablemente correctos y son responsabilidad del emisor"

AUTORIZA
 LIC. GABRIELA MARÍA DE LEÓN FARIAS
 CONSEJERA PRESIDENTA

REVISÓ
 LIC. MARÍA ANTONIETA GIL VLADES
 ENCARGADA DE LA DIRECCIÓN EJECUTIVA DE ADMINISTRACIÓN

ELABORÓ
 C.P. JESUS JAVIER COARRUBIAS DELGADO
 COORDINADOR GENERAL DE ADMINISTRACIÓN
 Y CUENTA PÚBLICA



9).- Informe Sobre los Pasivos Contingentes al Tercer Trimestre 2018

INFORMACIÓN CONTABLE

INFORME SOBRE PASIVOS CONTINGENTES

INFORME SOBRE PASIVOS CONTINGENTES


3o Avance de Gestión Financiera 2018


Del 1 de julio al 30 de septiembre 2018

NOTA: AL CIERRE DEL PERIODO QUE COMPRENDE DEL 1 DE JULIO AL 30 DE SEPTIEMBRE DE 2018, EL INSTITUTO ELECTORAL DE COAHUILA NO CUENTA CON PASIVOS CONTINGENTES

Bajo protesta de decir verdad declaramos que los Estados Financieros y sus notas son razonablemente correctos y responsabilidad del emisor


AUTORIZA
LIC. GABRIELA MARIA DE LEÓN FARIAS
CONSEJERA PRESIDENTA


REVISÓ
LIC. MARIA ANTONIETA GIL VALDÉS
ENCARGADA DEL DESPACHO DE LA DIRECCION EJECUTIVA DE ADMINISTRACIÓN


ELABORÓ
C.P. JESUS JAVIER COVARRUBIAS DELGADO
COORDINADOR GENERAL DE ADMINISTRACIÓN Y CUENTA PÚBLICA

**INSTITUTO ELECTORAL DE COAHUILA
INFORMES SOBRE PASIVOS CONTINGENTES
DEL 1 DE JULIO AL 30 DE SEPTIEMBRE DE 2018**

Nombre	Concepto
JUICIOS	NO APLICA
GARANTIAS	NO APLICA
AVALES	NO APLICA
PENSIONES Y JUBILACIONES	NO APLICA
DEUDA CONTINGENTE	NO APLICA



10).- Notas de Desglose de los Estados Financieros (23 notas)



INSTITUTO ELECTORAL DE COAHUILA
COAHUILA DE ZARAGOZA
 del 1/julio al 30/septiembre/2018

Cuenta	Efectivo y Equivalentes	30-sep-2018	31-jul-2018	FLUJO 3 TAGF 2018
1110	EFFECTIVO Y EQUIVALENTES			
1111-01	FONDO REVOLVENTE	\$12,500.00	\$12,500.00	\$12,500.00
1111-01-05	JESUS REYNARIO RODRIGUEZ SANCHEZ	\$12,500.00	\$12,500.00	0.00
1112-02	BBVA BANCOMER	\$59,899,805.60	\$63,763,212.06	-\$3,863,406.46
1112-02-01	BANCOMER 0105832039 (GTS CORRIENTE)	\$54,854,561.75	\$60,412,705.43	-5,558,143.68
1112-02-02	BANCOMER 0105903238 (GTS DE REPRESENTACION)	\$0.00	\$15,001.00	-15,001.00
1112-02-03	BANCOMER 0105902967 (CONTINGENCIAS LABORALES)	\$113,655.04	\$113,652.13	2.91
1112-02-04	BANCOMER 0106358241 FONDO DE AHORRO CONSEJEROS	\$1,582.86	\$1,316.67	266.19
1112-02-06	BANCOMER 0110359300 AGUINALDOS Y PRIMA VACACIONAL	\$4,930,005.95	\$3,185,990.73	1,744,015.22
1112-02-07	BANCOMER 0111179640 CUENTA CONCENTRADORA	\$0.00	\$34,546.10	-34,546.10
1114-01	FONDO DE AHORRO	\$1,845,031.26	\$1,237,059.13	\$607,972.13
1114-01-01	2046651488 GMLF	\$221,086.70	\$148,311.29	72,775.41
1114-01-02	2046641496 KVFN	\$221,086.70	\$148,311.29	72,775.41
1114-01-03	2046651429 AGE	\$221,086.70	\$148,311.29	72,775.41
1114-01-04	2046651526 LRPD	\$221,086.70	\$148,311.29	72,775.41
1114-01-05	2046651445 RGG	\$221,086.70	\$148,311.29	72,775.41
1114-01-06	2046669492 MALM	\$221,086.70	\$148,311.29	72,775.41
1114-01-07	2046651461 GAEP	\$221,086.70	\$148,311.29	72,775.41
1114-01-08	2047337485 FJTR	\$151,682.90	\$101,355.44	50,327.46
1114-01-09	2047337469 JLGJ	\$145,741.46	\$97,524.66	48,216.80
		\$61,757,336.86	\$65,012,771.19	-\$3,242,934.33
	saldo / edo financiero	\$ 61,757,336.86	\$ -	
	diferencia	\$ -	\$ 65,012,771.19	-3242934.33

INSTITUTO ELECTORAL DE COAHUILA COAHUILA DE ZARAGOZA

Cuenta	Derechos a recibir Efectivo y Equivalentes	sep-18	jul-18	FLUJO 3 TAGF 2018
1122	CUENTAS POR COBRAR A CORTO PLAZO	\$0.00	\$0.00	\$0.00
1122-91	Transferencias Internas y Asignaciones al Sector Público	0	0	\$0.00
1123-01-01	CONSEJEROS	\$190,892.31	\$154,273.66	\$36,618.65
1123-01-01-01	LIC. GABRIELA MARIA DE LEON FARIAS	\$69,572.46	\$68,911.73	\$660.73
1123-01-01-02	KARLA VERONICA FELIX NEIRA	\$9,850.00	\$0.00	\$9,850.00
1123-01-01-03	ALEJANDRO GONZALEZ ESTRADA	\$4,095.50	\$4,619.20	-\$523.70
1123-01-01-04	LARISSA RUTH PINEDA DIAZ	\$11,650.03	\$0.00	\$11,650.03
1123-01-01-05	RENE DE LA GARZA GIACOMAN	\$0.00	\$2,231.99	-\$2,231.99
1123-01-01-06	MARIA DE LOS ANGELES LOPEZ MARTINEZ	\$15,717.29	\$6,565.40	\$9,151.89
1123-01-01-07	GUSTAVO ALBERTO ESPINOSA PADRON	\$80,007.03	\$71,945.34	\$8,061.69
1123-01-02	FUNCIONARIOS	\$71,141.93	\$140,647.21	-\$69,505.28
1123-01-02-03	C.P. JOSE LUIS GONZALEZ JAIME	-\$2,214.36	-\$526.36	-\$1,688.00
1123-01-02-07	GUILLERMO HERRERA MARQUEZ	\$1,936.00	\$1,936.00	\$0.00
1123-01-02-08	MONICA MIOSOTIL JIMENEZ ESTRADA	\$10,475.66	\$11,975.66	-\$1,500.00
1123-01-02-10	GERARDO ALBERTO MORENO RODRIGUEZ	\$14,986.87	\$24,991.28	-\$10,004.41
1123-01-02-11	HUGO ALEJANDRO GONZALEZ BAZALDUA	\$4,300.00	\$17,919.45	-\$13,619.45
1123-01-02-13	MAURICIO MANTILLA AGUIRRE	\$0.00	\$18,860.04	-\$18,860.04
1123-01-02-14	FRANCISCO JAVIER TORRES RODRIGUEZ	\$37,798.72	\$21,033.74	\$16,764.98
1123-01-02-16	RAYMUNDO FERNANDEZ FLORES	\$4,955.22	\$23,953.58	-\$18,998.36
1123-01-02-21	MARIA DE JESÚS SAUCEDO RODRIGUEZ	-\$1,096.18	\$20,503.82	-\$21,600.00
1123-01-03	EMPLEADOS	\$170,964.56	\$743,295.29	-\$572,330.73
1123-01-03-01	EMMANUEL VILLARREAL FLORES	\$3,103.32	\$0.00	\$3,103.32
1123-01-03-02	ALVARO IRACHETA GARCIA	\$360.00	\$360.00	\$0.00
1123-01-03-05	FASUR HIRAM RODRIGUEZ LUNA	\$2,271.39	\$23,943.88	-\$21,672.49
1123-01-03-08	DAVID ALEJANDRO VILLANUEVA RIVERA	\$0.00	\$14,434.53	-\$14,434.53
1123-01-03-09	JOSE JULIAN ANZALDUA SAUCEDO	\$9,127.72	\$27,997.37	-\$18,869.65
1123-01-03-10	RODOLFO ANTONIO GARCIA CORONADO	\$5,092.23	-\$222.01	\$5,314.24
1123-01-03-13	SANTIAGO BERRONES GUAJARDO	\$1,401.13	\$26,974.50	-\$25,573.37
1123-01-03-14	CRISTIAN GUTIERREZ PEREZ	\$23,865.17	\$45,089.87	-\$21,224.70
1123-01-03-17	FERNANDO BARBOSA ZURITA	\$0.00	\$109.92	-\$109.92
1123-01-03-18	JUAN EDUARDO GUTIERREZ MARTINEZ	\$382.98	\$6,732.40	-\$6,349.42
1123-01-03-19	JUAN ROBERTO CARRANZA OYERVIDES	\$0.00	\$16,851.85	-\$16,851.85
1123-01-03-22	FLORENCIA JAQUELIN LOPEZ VAQUEZ	\$544.99	\$544.99	\$0.00
1123-01-03-24	OSCAR GUADALUPE LOERA GAYTAN	\$3,921.86	\$14,401.52	-\$10,479.66
1123-01-03-29	JULIO CESAR LAVENANT SALAS	\$1,300.00	\$8,753.00	-\$7,453.00
1123-01-03-30	DANIEL DE JESUS BORJON MIRELES	\$1,630.58	\$1,630.58	\$0.00
1123-01-03-31	PATRICIA GUADALUPE GONZALEZ MIJARES	\$34,978.97	\$31,327.45	\$3,651.52
1123-01-03-33	SOFIA ELENA GUZMAN ESPARZA	\$3,256.84	\$0.00	\$3,256.84
1123-01-03-36	GUILLERMO GARCIA FERNANDEZ	\$26.54	\$16,787.56	-\$16,761.02
1123-01-03-38	LILIANA SOFIA GARZA GARCIA	\$0.00	\$5,007.49	-\$5,007.49

1123-01-03-39	AMERICA LUNA BARRIENTOS	\$4,720.00	\$4,720.00	\$0.00
1123-01-03-43	SAMUEL IGNACIO HERNANDEZ GARCIA	\$9,431.14	\$9,889.92	-\$458.78
1123-01-03-46	MARIA FERNANDA SANCHEZ ARREDONDO	\$0.00	\$86,609.61	-\$86,609.61
1123-01-03-49	JOSE ANGEL OBREGON CANDIA	\$487.46	\$0.00	\$487.46
1123-01-03-48	MARIA CONCEPCION CEPEDA HERNANDEZ	\$255.83	\$255.83	\$0.00
1123-01-03-54	JESUS REYNARIO RODRIGUEZ SANCHEZ	\$8,022.40	\$33,996.40	-\$25,974.00
1123-01-03-55	ADRIANA VERONICA GARCIA PEREZ	\$695.97	\$49,672.80	-\$48,976.83
1123-01-03-56	FRANCISCO JAVIER MOLGADO SANCHEZ	\$4,492.72	\$70,319.49	-\$65,826.77
1123-01-03-57	ALEJANDRO GARCIA HERRERA	\$0.00	\$1,861.05	-\$1,861.05
1123-01-03-58	CARLOS DANIEL EMILIANO CASTILLO	\$0.00	\$7,150.00	-\$7,150.00
1123-01-03-60	ENRIQUE ALVARADO CORONADO	\$13,707.44	\$14,723.94	-\$1,016.50
1123-01-03-63	EDUARDO CORTEZ AGUILERA	\$1,604.33	\$0.00	\$1,604.33
1123-01-03-67	VALENTE CONTRERAS R	\$2,050.00	\$0.00	\$2,050.00
1123-01-03-69	JESUS ESPARZA ESCAREÑO	\$5,133.60	\$29,827.30	-\$24,693.70
1123-01-03-70	LEONARDO ARTURO BARRIGA UREÑA	\$4,968.01	\$15,971.32	-\$11,003.31
1123-01-03-75	ANA SOFIA SAUCEDO ORTA	\$425.84	\$72,775.00	-\$72,349.16
1123-01-03-76	MARIA ANTONIETA GIL VALDES	\$0.00	-\$82.72	\$82.72
1123-01-03-77	VICTOR PEDRO BARRERA GOMEZ	\$40.91	\$17,381.87	-\$17,340.96
1123-01-03-78	GERARDO MUÑOZ AGUIRRE	\$0.00	\$16,336.94	-\$16,336.94
1123-01-03-79	ALFONSO RAFAEL VEGA TOLEDANO	\$4,650.00	\$0.00	\$4,650.00
1123-01-03-84	LUIS RICARDO DIAZ VALDEZ	\$4,650.00	\$0.00	\$4,650.00
1123-01-03-85	JAVIER VALDEZ DELGADO	\$8,365.73	\$12,450.64	-\$4,084.91
1123-01-03-86	LEOPOLDO MARGARITO GARCIA GARZA	\$0.00	\$1,091.84	-\$1,091.84
1123-01-03-89	CARLOS ALBERTO JARAMILLO MALACARA	\$0.00	\$17,204.70	-\$17,204.70
1123-01-03-90	YAMIN ANTONIO RUBIO PUENTE	\$1,194.80	\$12,164.46	-\$10,969.66
1123-01-03-91	RICARDO CADENA ZAPATA	\$0.00	\$8,550.00	-\$8,550.00
1123-01-03-92	MIRIAM YOLANDA CARDONA DE LA CRUZ	\$0.00	\$0.00	\$0.00
1123-01-03-97	BRENDA SELENA CELIS DEL ANGEL ORTIZ	\$1,454.55	\$9,850.00	-\$8,395.45
1123-01-03-98	PERLA CECILIA SANTOSCOY GAITAN	\$0.00	\$9,850.00	-\$9,850.00
1123-01-03-99	CLAUDIA RAMIREZ SOLIS	\$0.00	\$0.00	\$0.00
1123-01-03-100	JOSE PORFIRIO DIAZ VALDES	\$0.11	\$0.00	\$0.11
1123-01-03-102	MARTHA GEORGINA ARACELI ALVARADO TOVAR	\$3,350.00	\$0.00	\$3,350.00
1123-01-04	COMITES MUNICIPALES	\$25,982.40	\$61,005.96	-\$35,023.56
1123-01-04-03	NAIDA SUSANA JIMENEZ MONTES	\$0.01	\$1,423.69	-\$1,423.68
1123-01-04-04	RENE GONZALEZ GOMEZ	\$0.00	\$3,321.44	-\$3,321.44
1123-01-04-05	JUANITA MARIBEL ZUÑIGA ONTIVEROS	\$0.00	\$872.28	-\$872.28
1123-01-04-09	MELQUIADES ALONZO MADRID	\$0.00	\$4,280.47	-\$4,280.47
1123-01-04-12	JESUS MARTINEZ MORALES	\$5,500.00	\$7,000.00	-\$1,500.00
1123-01-04-14	JUAN ANTONIO NAVA SANDOVAL	\$0.00	\$150.00	-\$150.00
1123-01-04-15	FLORENCIO SUSTAITA MATA	\$0.00	\$11,024.36	-\$11,024.36
1123-01-04-17	ARTURO RODRIGUEZ REYES	-\$2,499.72	-\$2,499.72	\$0.00
1123-01-04-18	MARCO ANTONIO GALVAN REYES	-\$0.02	\$1,319.14	-\$1,319.16
1123-01-04-19	JUAN ISIDRO CAMPOS SANCHEZ	\$0.00	\$5,916.20	-\$5,916.20
1123-01-04-20	HECTOR FLORES FUENTES	-\$500.00	-\$500.00	\$0.00
1123-01-04-21	YESENIA YUVICELA LEDEZMA DE LA CRUZ	\$4,291.04	\$4,291.04	\$0.00
1123-01-04-22	MA. SANTOS ALMENDARIZ CORPUS	\$36.00	\$613.53	-\$577.53
1123-01-04-25	EDITH HERNANDEZ PEREZ	\$3,000.00	\$3,000.00	\$0.00
1123-01-04-28	MARIA IDALIA AGUIRRE MONTEMAYOR	\$0.00	\$500.00	-\$500.00
1123-01-04-31	JUAN FRANCISCO RODRIGUEZ GOMEZ	\$6,629.00	\$6,902.00	-\$273.00
1123-01-04-32	EDNA ESPERANZA ALONSO CASTELLANOS	\$0.00	\$2,977.44	-\$2,977.44

1123-01-04-35	RAMSES BAÑUELOS FERRIGNO	\$1,545.25	\$1,545.25	\$0.00
1123-01-04-36	JUAN SALAS DEL REAL	\$0.00	\$500.00	-\$500.00
1123-01-04-38	NELDA MARTINEZ FERNANDEZ	\$0.00	\$388.00	-\$388.00
1123-01-04-39	FLAVIO FERNANDO ZUÑIGA AGUIRRE	\$5,460.84	\$5,460.84	\$0.00
1123-01-04-40	SAN JUANA YANIRA CASAS CERRITOS	\$2,520.00	\$2,520.00	\$0.00
1123-01-05	COMITES DISTRITALES	\$39,137.06	\$44,276.79	-\$5,139.73
1123-01-05-01	JESUS MANUEL FUENTES LOPEZ	\$0.00	\$902.17	-\$902.17
1123-01-05-02	SAN JUANA YANIRA CASAS CERRITOS	\$0.00	\$607.85	-\$607.85
1123-01-05-05	BUMARO MARTINEZ MONCADA	\$19,135.34	\$19,135.34	\$0.00
1123-01-05-07	OLIVERIO MENDEZ ZAPATA	\$3,217.32	\$3,763.78	-\$546.46
1123-01-05-08	LIDIA MIREYA DE LEON BARRIENTOS	\$0.00	\$1,986.53	-\$1,986.53
1123-01-05-10	RICARDO GALLEGOS SALAZAR	\$1,756.43	\$1,756.43	\$0.00
1123-01-05-11	DIANA LISET MARTINEZ RIOS	\$9,914.66	\$9,914.66	\$0.00
1123-01-05-13	NELIDA DE LA FUENTE CABELLO	\$0.00	\$1,096.72	-\$1,096.72
1123-01-05-17	EDITH HERNADEZ PEREZ	\$5,113.31	\$5,113.31	\$0.00
1123-01-06	PERSONAL EVENTUAL	\$10,806.09	\$24,022.71	-\$13,216.62
1123-01-06-03	HECTOR JAVIER DAVILA HERRERA	\$1,007.99	\$1,007.99	\$0.00
1123-01-06-11	LUIS ALEJANDRO NAVA GARZA	\$5,149.00	\$5,149.00	\$0.00
1123-01-06-19	JESUS HECTRO MARTINEZ ESCOBEDO	\$0.00	\$8,015.72	-\$8,015.72
1123-01-06-21	JUAN SANDOVAL CARRASCO	\$4,649.10	\$9,850.00	-\$5,200.90
1123-01-07	COMITES MUNICIPALES 2017-2018	\$0.00	\$1,133,575.66	-\$1,133,575.66
1123-01-07-01	ARACELI MENDOZA GALARZA (ABASOLO)	\$0.00	\$14,500.00	-\$14,500.00
1123-01-07-02	JESUS BARRON GONZALEZ (ACUÑA)	\$0.00	\$49,041.00	-\$49,041.00
1123-01-07-03	NAIDA SUSANA JIMENEZ MONTES (ALLENDE)	\$0.00	\$27,616.00	-\$27,616.00
1123-01-07-04	FRANCISCA HERNANDEZ IBARRA (ARTEAGA)	\$0.00	\$19,687.78	-\$19,687.78
1123-01-07-05	SYNTIA ARELI ROBLES (CANDELA)	\$0.00	\$18,131.00	-\$18,131.00
1123-01-07-06	CESAR PEREZ VILLARREAL (CASTAÑOS)	\$0.00	\$29,499.15	-\$29,499.15
1123-01-07-07	HILDA MARGARITA CANTU LUMBRERAS (CUATRO CIENEGAS)	\$0.00	\$20,500.01	-\$20,500.01
1123-01-07-08	PATRICIA GRAHAM HERNANDEZ (ESCOBEDO)	\$0.00	\$14,500.00	-\$14,500.00
1123-01-07-09	RICARDO LUGO MARTINEZ (FCO. I. MADERO)	\$0.00	\$37,996.93	-\$37,996.93
1123-01-07-10	JUAN ALBERTO VELAZQUEZ ESQUIVEL (FRONTERA)	\$0.00	\$37,500.00	-\$37,500.00
1123-01-07-11	VICTOR REYNA MONTOYA (GENERAL CEPEDA)	\$0.00	\$14,500.00	-\$14,500.00
1123-01-07-12	JESUS IBARRA HERNANDEZ (GUERRERO)	\$0.00	\$16,500.00	-\$16,500.00
1123-01-07-13	LILIANA DE LA CRUZ FLORES (HIDALGO)	\$0.00	\$17,020.00	-\$17,020.00
1123-01-07-14	JAZMIN ARLINDE CONTRERAS SALAZAR (JIMENEZ)	\$0.00	\$17,000.00	-\$17,000.00
1123-01-07-15	FLORENCIO SUSTAITA MATA (JUAREZ)	\$0.00	\$15,500.00	-\$15,500.00
1123-01-07-16	MARTINA GAYTAN MEDRANO (LAMADRID)	\$0.00	\$14,500.00	-\$14,500.00
1123-01-07-17	ARTURO RODRIGUEZ REYES (MATAMOROS)	\$0.00	\$42,500.00	-\$42,500.00
1123-01-07-18	MARCO ANTONIO GALVAN REYES (MONCLOVA)	\$0.00	\$62,974.90	-\$62,974.90
1123-01-07-19	JUAN ISIDRO CAMPOS SANCHEZ (MORELOS)	\$0.00	\$17,000.00	-\$17,000.00
1123-01-07-20	HECTOR FLORES FUENTES (MUZQUIZ)	\$0.00	\$44,338.31	-\$44,338.31
1123-01-07-21	CINTHYA GUADALUPE DIAZ GARZA (NADADORES)	\$0.00	\$16,565.23	-\$16,565.23
1123-01-07-22	MA. SANTOS ALMENDARIZ CORPUZ (NAVA)	\$0.00	\$31,500.00	-\$31,500.00
1123-01-07-23	PORFIRIO MARTINEZ VASQUEZ (OCAMPO)	\$0.00	\$19,000.00	-\$19,000.00
1123-01-07-24	MARIO TORRES ESQUIVEL (PARRAS)	\$0.00	\$32,500.00	-\$32,500.00
1123-01-07-25	JOSE MARIA MUÑOZ MARTINEZ (PIEDRAS NEGRAS)	\$0.00	\$54,015.54	-\$54,015.54
1123-01-07-26	VANESSA LISETTE RODRIGUEZ CERDA (PROGRESO)	\$0.00	\$16,000.00	-\$16,000.00
1123-01-07-27	HECTOR RANGEL OROZCO (RAMOS ARIZPE)	\$0.00	\$37,442.99	-\$37,442.99
1123-01-07-28	CLAUDIA AMALIA RAMOS HERNANDEZ (SABINAS)	\$0.00	\$44,704.00	-\$44,704.00
1123-01-07-29	MANUEL DE JESUS NAVARRO DE LA PAZ (SACRAMENTO)	\$0.00	\$13,000.00	-\$13,000.00

1123-01-07-30	ALEJANDRO SANCHEZ QUIROZ (SALTILLO)	\$0.00	\$46,550.00	-\$46,550.00
1123-01-07-31	LILIANA DE JESUS SALDAÑA DIAZ (SAN BUENAVENTURA)	\$0.00	\$27,380.24	-\$27,380.24
1123-01-07-32	EDNA ESPERANZA ALONSO CASTELLANOS (SAN JUAN DE SABINAS)	\$0.00	\$37,500.87	-\$37,500.87
1123-01-07-33	FELIX PICAZO ADAME (SAN PEDRO)	\$0.00	\$42,557.16	-\$42,557.16
1123-01-07-34	UBALDA CORDOVA SANCHEZ (SIERRA MOJADA)	\$0.00	\$16,000.00	-\$16,000.00
1123-01-07-36	CLARIBEL FERNANDEZ ROCHA (VIESCA)	\$0.00	\$24,463.49	-\$24,463.49
1123-01-07-37	CLARA ACOSTA PEÑA (VILLA UNION)	\$0.00	\$17,000.00	-\$17,000.00
1123-01-07-38	BRENDA ARRAZOLO SOTO (ZARAGOZA)	\$0.00	\$19,500.00	-\$19,500.00
1123-01-07-39	MA. GEORGINA AGUIRRE RODRIGUEZ (TORREON)	\$0.00	\$107,091.06	-\$107,091.06
1123-01-08	CONSEJEROS Y SECRETARIOS (COMITES)	\$0.00	\$4,523.00	-\$4,523.00
1123-01-08-02	ROSA MARIA GALVAN GALLARDO	\$0.00	\$0.00	\$0.00
1123-01-08-03	RONALD GUILLERMO GAYTAN AMAYA	\$0.00	\$0.00	\$0.00
1123-01-08-04	LYDIA MIREYA DE LEON BARRIENTOS	\$0.00	\$0.00	\$0.00
1123-01-08-07	ANA MARCELA FUENTES BALLESTEROS	\$0.00	\$273.00	-\$273.00
1123-01-08-09	MANUEL ROMERO ZUÑIGA	\$0.00	\$1,000.00	-\$1,000.00
1123-01-08-10	ELVA XIMENA LOPEZ RENTERIA	\$0.00	\$1,000.00	-\$1,000.00
1123-01-08-11	TANIA BERENICE GARZA SOTO	\$0.00	\$750.00	-\$750.00
1123-01-08-13	JESUS OMAR SILVA SIAS	\$0.00	\$750.00	-\$750.00
1123-01-08-14	JAIME BARRON HEREDIA	\$0.00	\$750.00	-\$750.00
1123-02	GASTOS DE REPRESENTACION	\$0.00	\$0.00	\$0.00
1123-03	PROVEEDORES NACIONALES	\$4,036.53	\$35,587.85	-\$31,551.32
1123-03-01-04	AXTEL SAB DE CV	\$4,036.53	\$35,587.85	-\$31,551.32
1123-04	NOSTROS MISMOS	-\$13,464.47	\$9,990.97	-\$23,455.44
1123-04-01	INSTITUTO ELECTORAL DE COAHUILA	-\$13,464.47	\$9,990.97	-\$23,455.44
1126-01	PRESTAMOS PERSONALES	\$199,591.07	\$114,828.37	\$84,762.70
1126-01-03	YOLANDA MARGARITA MEDRANO RODRIGUEZ	\$0.00	\$2,250.00	-\$2,250.00
1126-01-04	ROSA ALICIA LEIJA HERNANDEZ	\$0.00	\$0.00	\$0.00
1126-01-05	ENRIQUE ALVARADO CORONADO	\$2,594.86	\$4,151.77	-\$1,556.91
1126-01-06	EDUARDO CORTEZ AGUILERA	\$0.00	\$3,113.83	-\$3,113.83
1126-01-07	DAVID ALEJANDRO VILLANUEVA RIVERA	\$2,500.05	\$8,333.36	-\$5,833.31
1126-01-08	JESUS REYNARIO RODRIGUEZ SANCHEZ	\$1,473.70	\$4,052.64	-\$2,578.94
1126-01-09	ALVARO IRACHETA GARCIA	\$2,491.28	\$8,684.24	-\$6,192.96
1126-01-10	MARTHA GABRIELA VAZQUEZ SENA	\$1,527.13	\$4,199.38	-\$2,672.25
1126-01-11	MARIA GUADALUPE GONZALEZ URVINA	\$2,666.76	\$7,333.38	-\$4,666.62
1126-01-12	MARIA CONCEPCION CEPEDA HERNANDEZ	\$2,219.47	\$6,103.49	-\$3,884.02
1126-01-13	BERTHA NERIA TEZOCOTITLA	\$2,000.00	\$5,500.00	-\$3,500.00
1126-01-14	LAURA NIDIA DAVILA MARTINEZ	\$3,750.00	\$10,312.50	-\$6,562.50
1126-01-15	PAMELA ALEJANDRA PEÑA CORTES	\$2,000.00	\$5,500.00	-\$3,500.00
1126-01-16	MARTHA GEROGINA ALVARADO TOVAR	\$2,666.74	\$7,333.36	-\$4,666.62
1126-01-17	LILIANA SOFIA GARZA GARCIA	\$4,800.00	\$13,200.00	-\$8,400.00
1126-01-18	VERONICA PULGARIN GUTIERREZ	\$6,458.36	\$17,760.42	-\$11,302.06
1126-01-19	MAYRA JOSEFINA JAZMIN ALONSO ESCOBAR	\$2,545.41	\$7,000.00	-\$4,454.59
1126-01-20	JAVIER VALDEZ DELGADO	\$4,438.90	\$0.00	\$4,438.90
1126-01-21	FERNANDO BARBOSA ZURITA	\$3,333.32	\$0.00	\$3,333.32
1126-01-22	VICTORIA ARACELI SANCHEZ VALDES	\$35,000.00	\$0.00	\$35,000.00
1126-01-23	ENEIDA ELIZABETH TERRAZAS MEDINA	\$6,458.41	\$0.00	\$6,458.41
1126-01-24	JESUS ESPARZA ESCAREÑO	\$10,666.68	\$0.00	\$10,666.68
1126-01-25	LARISSA RUTH PINEDA DIAZ	\$100,000.00	\$0.00	\$100,000.00
1126-02	ANTICIPOS DE SUELDOS	\$0.00	\$81,590.31	-\$81,590.31
1126-02-02	RODOLFO ANTONIO GARCIA CORONADO	\$0.00	\$40,945.37	-\$40,945.37

1126-02-20	GERARDO ALBERTO MORENO RODRIGUEZ	\$0.00	\$40,644.94	-\$40,644.94
1129-01	CREDITOS FISCALES	\$589.21	\$589.21	\$0.00
1129-01-01	SUBSIDIO PARA EL EMPLEO	589.21	589.21	\$0.00
DERECHOS A RECIBIR EFECTIVO O EQUIVALENTES		\$699,676.69	\$2,538,216.02	-\$1,848,530.30
		\$696,326.58	\$696,326.58	\$696,326.58
		\$3,350.11	\$1,841,889.44	-\$2,544,856.88

INSTITUTO ELECTORAL DE COAHUILA
COAHUILA DE ZARAGOZA
del 1/julio al 30/septiembre/2018

Cuenta	Derechos a Recibir Bienes o Servicios	30-sep-2018	01-jul-2018	FLUJO 3 TAGF 2018
1131	ANTICIPO A PROVEEDORES POR ADQUISICIÓN DE BIENES Y PRESTACIÓN DE SERVICIOS A CORTO PLAZO			
1131-01	DEPOSITOS POR ARRENDAMIENTO	\$345,611.31	\$432,111.31	-\$86,500.00
1131-01-01	CARLOS ALEJANDRO MORALES RODRIGUEZ	\$294,000.00	\$294,000.00	\$0.00
1131-01-08	JAVIER EDUARDO CASTILLO MENDOZA	\$14,300.00	\$14,300.00	\$0.00
1131-01-09	ALICIA ROMAN FLORES	\$12,000.00	\$12,000.00	\$0.00
1131-01-10	FOED CHIBLI CHIBLI	\$0.00	\$36,000.00	-\$36,000.00
1131-01-11	ALEJANDRINA RAQUEL GONZALEZ GONZALEZ	\$19,811.31	\$19,811.31	\$0.00
1131-01-12	JACINTO LEOPOLDO DE JESUS GONZALEZ DE LA ROSA	\$0.00	\$6,000.00	-\$6,000.00
1131-01-13	JESUS RICARDO MARTINEZ ROCHA	\$0.00	\$11,000.00	-\$11,000.00
1131-01-14	LEONOR SALINAS ESCAMILLA	\$5,500.00	\$5,500.00	\$0.00
1131-01-15	ADRIANA FLORES NAVARRO	\$0.00	\$9,000.00	-\$9,000.00
1131-01-16	INVERSIONES PIEDRAS NEGRAS SA	\$0.00	\$20,000.00	-\$20,000.00
1131-01-17	CARMEN FRANCO MEDRANO	\$0.00	\$4,500.00	-\$4,500.00
1131-02	ANTICIPOS POR SERVICIOS	\$500.00	\$500.00	\$0.00
1131-02-01	RESTAURANT PRINCIPAL DE SALTILLO SA DE CV	\$500.00	\$500.00	\$0.00
		<u>\$346,111.31</u>	<u>\$432,611.31</u>	<u>-\$86,500.00</u>

INSTITUTO ELECTORAL DE COAHUILA
NOTAS DE DESGLOSE SITUACION FINANCIERA
del 31 de Enero al 30 de Septiembre 2018

CUENTA	INVENTARIOS	30-sep-18	01-jul-18	FLUJO 3ER TAGF 2018
1141	Inventario de Mercancías para Venta	\$ -	\$ -	\$ -
1142	Inventario de Mercancías Terminadas	\$ -	\$ -	\$ -
1143	Inventario de Mercancías en Proceso de Elaboración	\$ -	\$ -	\$ -
1144	Inventario de Materias Primas, Materiales y Suministros para Producción	\$ -	\$ -	\$ -
1145	Bienes en Tránsito	\$ -	\$ -	\$ -
		\$ -	\$ -	\$ -

INSTITUTO ELECTORAL DE COAHUILA
NOTAS DE DESGLOSE DE SITUACION FINANCIERA
del 01 de Enero al 30 de SEPTIEMBRE 2018

Cuenta	ALMACENES	30-sep-18	01-jul-18	FLUJO 3ER TAGF 2018
1150	Almacenes	\$ -	\$ -	\$ -
1151	Almacén de Materiales y Suministros de Consumo	\$ -	\$ -	\$ -
		\$ -	\$ -	\$ -
		\$ -	\$ -	\$ -
		\$ -	\$ -	\$ -
		\$ -	\$ -	\$ -
		\$ -	\$ -	\$ -
		\$ -	\$ -	\$ -
ALMACENES		\$ -	\$ -	\$ -

INSTITUTO ELECTORAL DE COAHUILA
COAHUILA DE ZARAGOZA
del 1/julio al 30/septiembre/2018

Cuenta	Bienes Muebles	30-sep-2018	01-jul-2018	FLUJO 3ER TAGF 2018
1191-01	DEPOSITOS EN GARANTIA	\$0.00	\$263,615.04	-\$263,615.04
1191-01-01	CABA PROYECTOS INTEGRALES DEL NORTE S DE RL DE CV	\$0.00	\$263,615.04	-\$263,615.04
		0.00	263,615.04	-263,615.04

INSTITUTO ELECTORAL DE COAHUILA
COAHUILA DE ZARAGOZA
del 1/julio al 30/septiembre/2018

Cuenta	Bienes Muebles	30-sep-2018	01-jul-2018	FLUJO 3ER TAGF 2018
1240	BIENES MUEBLES			
1241	MOBILIARIO Y EQUIPO DE ADMINISTRACIÓN	\$6,859,511.77	\$6,626,412.91	\$233,098.86
1241-1-5111	Muebles de oficina y estantería	\$1,642,995.15	\$1,642,995.15	\$0.00
1241-2-5121	Muebles, excepto de oficina y estantería	\$62,400.40	\$62,400.40	\$0.00
1241-3-51501	BIENES INFORMÁTICOS	\$821,919.16	\$821,919.16	\$0.00
1241-3-5151	Equipo de cómputo y de tecnología de la información	\$3,617,567.80	\$3,617,567.80	\$0.00
1241-9-51901	EQUIPOS DE ADMINISTRACION	\$306,659.55	\$73,560.69	\$233,098.86
1241-9-5191	Otros mobiliarios y equipos de administración	\$407,969.71	\$407,969.71	\$0.00
1242	MOBILIARIO Y EQUIPO EDUCACIONAL Y RECREATIVO	\$129,555.35	\$129,555.35	\$0.00
1242-1-5211	Equipos y aparatos audiovisuales	\$122,556.35	\$122,556.35	\$0.00
1242-3-5231	Cámaras fotográficas y de video	\$6,999.00	\$6,999.00	\$0.00
1244	Vehículos y Equipo de Transporte	\$2,895,900.00	\$2,481,000.00	\$414,900.00
1244-1-54104	Vehículos y equipo terrestre destinado a serv adm ivos	\$414,900.00	\$0.00	\$414,900.00
1244-1-5411	Vehículos y equipo terrestre	\$2,481,000.00	\$2,481,000.00	\$0.00
1246	MAQUINARIA, OTROS EQUIPOS Y HERRAMIENTAS	\$503,345.82	\$503,345.82	\$0.00
1246-2-5621	Maquinaria y equipo industrial	\$9,094.52	\$9,094.52	\$0.00
1246-4-5641	Sistema de Aire Acondicionado, Calefacción y de Refrigeracion Industrial.	\$372,029.28	\$372,029.28	\$0.00
1246-5-56501	equipos y aparatos de comunicaciones y telecomunicaciones	\$98,129.98	\$98,129.98	\$0.00
1246-7-5671	Herramientas y máquinas-herramienta	\$24,092.04	\$24,092.04	\$0.00
		\$10,388,312.94	\$9,740,314.08	\$647,998.86

INSTITUTO ELECTORAL DE COAHUILA
COAHUILA DE ZARAGOZA
del 1/Julio/2018 al 30/Septiembre/2018

Cuenta	OTRO DOCUMENTOS POR PAGAR A CORTO PLAZO	30-sep-2018	30-jul-2018	FLUJO 3 TAGF 2018
2129-01	SECRETARIA DE FINANZAS DEL GOB. DEL EDO. DE COAH.	\$109,005.00	\$109,005.00	\$0.00
2129-02	FINANCIAMIENTO PUBLICO PARA PARTIDOS POLITICOS	\$109,709.65	\$468.65	\$109,241.00
		\$218,714.65	\$109,473.65	\$109,241.00

INSTITUTO ELECTORAL DE COAHUILA
COAHUILA DE ZARAGOZA
del 1/Julio/2018 al 30/Septiembre/2018

Cuenta	OTRO DOCUMENTOS POR PAGAR A CORTO PLAZO	30-sep-2018	30-jul-2018	FLUJO 3 TAGF 2018
2165-01-01-01	PARTIDO REVOLUCIONARIO INSTITUCIONAL	\$3,106,469.40	\$1,553,234.71	\$1,553,234.69
2165-01-01-02	PARTIDO ACCION NACIONAL	\$2,710,358.24	\$1,355,179.12	\$1,355,179.12
2165-01-01-03	PARTIDO DE LA REVOLUCION DEMOCRATICA	\$745,959.42	\$372,979.70	\$372,979.72
2165-01-01-04	PARTIDO UNIDAD DEMOCRATICA	\$814,702.62	\$407,351.31	\$407,351.31
2165-01-01-11	PARTIDO MORENA	\$1,327,520.14	\$663,760.06	\$663,760.08
2165-01-01-28	JUAN CRISTOBAL CERVANTES HERRERA	\$1,193.67	\$0.00	\$1,193.67
		\$8,706,203.49	\$4,352,504.90	\$4,353,698.59

INSTITUTO ELECTORAL DE COAHUILA
COAHUILA DE ZARAGOZA
del 1/abril/2018 al 30/junio/2018

Cuenta	Intangibles	30-sep-2018	30-jul-2018	FLUJO 3 TAGF 2018
2191-01	ABONOS BANCARIOS NO CLASIFICADOS	\$5,689.82	\$5,689.82	\$0.00
		<u>\$5,689.82</u>	<u>\$5,689.82</u>	<u>\$0.00</u>

INSTITUTO ELECTORAL DE COAHUILA
COAHUILA DE ZARAGOZA
del 1/Julio/2018 al 30/Septiembre/2018

Cuenta	FONDOS Y BIENES DE TERCEROS EN GARANTIA	30-sep-2018	01-jul-2018	FLUJO 3 TAGF 2018
2255-001	RETENCION FONDO DE AHORRO	\$939,482.46	\$632,414.28	\$307,068.18
2255-001-001	GABRIELA MARIA DE LEON FARIAS	\$112,762.06	\$75,905.98	\$36,856.08
2255-001-002	KARLA VERONICA FELIX NEIRA	\$112,762.06	\$75,905.98	\$36,856.08
2255-001-003	ALEJANDRO GONZALEZ ESTRADA	\$112,762.06	\$75,905.98	\$36,856.08
2255-001-004	LARISSA RUTH PINEDA DIAZ	\$112,762.06	\$75,905.98	\$36,856.08
2255-001-005	RENE DE LA GARZA GIACOMAN	\$112,762.06	\$75,905.98	\$36,856.08
2255-001-006	MARIA DE LOS ANGELES LOPEZ MARTINEZ	\$112,762.06	\$75,905.98	\$36,856.08
2255-001-007	GUSTAVO ALBERTO ESPINOSA PADRON	\$112,762.06	\$75,905.98	\$36,856.08
2255-001-008	FRANCISCO JAVIER TORRES RODRIGUEZ	\$76,764.07	\$51,673.87	\$25,090.20
2255-001-009	JOSE LUIS GONZALEZ JAIME	\$73,383.97	\$49,398.55	\$23,985.42
2255-002	APORTACION FONDO DE AHORRON	\$835,030.99	\$562,102.57	\$272,928.42
2255-002-001	GABRIELA MARIA DE LEON FARIAS	\$99,610.63	\$67,053.07	\$32,557.56
2255-002-002	KARLA VERONICA FELIX NEIRA	\$99,610.63	\$67,053.07	\$32,557.56
2255-002-003	ALEJANDRO GONZALEZ ESTRADA	\$99,610.63	\$67,053.07	\$32,557.56
2255-002-004	LARISSA RUTH PINEDA DIAZ	\$99,610.63	\$67,053.07	\$32,557.56
2255-002-005	RENE DE LA GARZA GIACOMAN	\$99,610.63	\$67,053.07	\$32,557.56
2255-002-006	MARIA DE LOS ANGELES LOPEZ MARTINEZ	\$99,610.63	\$67,053.07	\$32,557.56
2255-002-007	GUSTAVO ALBERTO ESPINOSA PADRON	\$99,610.63	\$67,053.07	\$32,557.56
2255-002-008	FRANCISCO JAVIER TORRES RODRIGUEZ	\$70,297.58	\$47,320.94	\$22,976.64
2255-002-009	JOSE LUIS GONZALEZ JAIME	\$67,459.00	\$45,410.14	\$22,048.86
2255-003	PRODUCTOS FINANCIEROS	\$71,934.94	\$43,694.24	\$28,240.70
2255-003-001	2046651488 GABRIELA MARIA DE LEON FARIAS	\$8,939.40	\$5,554.46	\$3,384.94
2255-003-002	2046651496 KARLA VERONICA FELIX NEIRA	\$8,915.67	\$5,530.76	\$3,384.91
2255-003-003	2046651429 ALEJANDRO GONZALEZ ESTRADA	\$8,915.67	\$5,530.76	\$3,384.91
2255-003-004	2046651526 LARISSA RUTH PINEDA DIAZ	\$8,915.67	\$5,530.76	\$3,384.91
2255-003-005	2046651445 RENE DE LA GARZA GIACOMAN	\$8,915.67	\$5,530.76	\$3,384.91
2255-003-006	2046669492 MARIA DE LOS ANGELES LOPEZ MARTINEZ	\$8,915.67	\$5,530.76	\$3,384.91
2255-003-007	2046651461 GUSTAVO ALBERTO ESPINOSA PADRON	\$8,915.67	\$5,530.76	\$3,384.91
2255-003-008	2047337485 FRANCISCO JAVIER TORRES RODRIGUEZ	\$4,837.19	\$2,519.45	\$2,317.74
2255-003-009	2047337469 JOSE LUIS GONZALEZ JAIME	\$4,664.33	\$2,435.77	\$2,228.56
	OTROS FONDOS DE TERCEROS EN GARANTIA Y/O ADMINISTRACION			
		\$1,846,448.39	\$1,238,211.09	\$608,237.30

INSTITUTO ELECTORAL DE COAHUILA
COAHUILA DE ZARAGOZA
del 1/Julio al 30/Septiembre/2018

Cuenta	Contingencias Laborales	30-sep-2018	30-jul-2018	FLUJO 2 TAGF 2018
2263-001	SALDO INICIAL	-\$750,862.23		
	LUIS ANGEL DE LA COLINA MARTINEZ	\$120,850.00	\$120,850.00	\$0.00
	LUIS ANGEL DE LA COLINA MARTINEZ	\$181,849.50	\$181,849.50	\$0.00
	LUIS ANGEL DE LA COLINA MARTINEZ	\$80,822.00	\$80,822.00	\$0.00
	LUIS ANGEL DE LA COLINA MARTINEZ	\$4,241.28	\$4,241.28	\$0.00
	REYNALDO ROSAS CEPEDA	\$59,991.19	\$59,991.19	\$0.00
	MARTHA TERESA RAMIREZ FLORES	\$19,307.72	\$19,307.72	\$0.00
	SANDRA PATRICIA ABASOLO IRACHETA	\$53,930.86	\$53,930.86	\$0.00
	SANDRA PATRICIA ABASOLO IRACHETA	\$110,187.91	\$110,187.91	\$0.00
	SANDRA PATRICIA ABASOLO IRACHETA	\$4,249.94	\$4,249.94	\$0.00
	RONALD GUILLERMO GAYTAN AMAYA	\$57,123.01	\$0.00	\$57,123.01
		\$47,285.16	\$0.00	\$47,285.16
		<hr/> -\$11,023.66	<hr/> \$635,430.40	<hr/> \$104,408.17
	SALDO S/ ESTADO FINANCIERO DIFERENCIA			<u>\$ 115,431.83</u> <u><u>-\$11,023.66</u></u>

INSTITUTO ELECTORAL DE COAHUILA
COAHUILA DE ZARAGOZA
del 1/Julio al 30/Septiembre de 2018

Cuenta	HACIENDA PUBLICA/PATRIMONIO	30-sep-2018	30-jul-18	FLUJO 3 TAGF 2018
3220-2016	Resultado del Ejercicio 2016	\$8,100,667.68	\$8,100,667.68	\$0.00
3252-01	CAMBIOS POR ERRORES CONTABLES	-\$1,170,227.50	-\$1,170,227.50	\$0.00
3252-02	CAMBIOS POR ERRORES CONTABLES EJERCICIO 2016	-\$94,872.48	-\$94,872.48	\$0.00
		<u>\$6,835,567.70</u>	<u>\$6,835,567.70</u>	<u>\$0.00</u>

INSTITUTO ELECTORAL DE COAHUILA
NOTAS DE DESGLOSE DEL ESTADO DE ACTIVIDADES

3 TAGF 2018

Cuenta	Nombre de la Cuenta	sep-18	jul-18	FLUJO 2018	3 TAGF
4221	Transfer. Internas y Asignaciones del S. P.- SALDO INICIAL	\$323,801,348.74	\$273,692,810.43	\$84,733,409.53	
4221-01-01	Transferencias ly Asignaciones del Sector Público 1a Q	\$16,518,199.30	\$27,989,981.59	-\$12,209,782.28	
4221-01-01	Transferencias ly Asignaciones del Sector Público 2a Q	\$395,667.80	\$4,541,889.62	-\$5,501,221.84	
4221	Transfer. Internas y Asignaciones del Sector Público Saldo Final	340,715,215.84	306,224,681.64	67,022,405.41	

INSTITUTO ELECTORAL DE COAHUILA
NOTAS DE DESGLOSE ESTADO DE ACTIVIDADES

Cuenta	Nombre de la Cuenta	sep-18	jul-18	FLUJO 3 TAGF 2018
4311-01-01	Gasto corriente	\$489,061.00	\$259,004.74	\$230,056.26
4311-01-02-08	Fondo de Ahorro	\$3.23	\$2.21	\$1.02
4311-01-04	Contingencias laborales	\$8.57	\$5.66	\$2.91
4311-01-05	Aguinaldos y prima vacacional	\$20,793.76	\$7,356.19	\$13,437.57
4311-01-06	Cuenta concentradora	\$46.18	\$45.42	\$0.76
4310	Ingresos Financieros	\$509,912.74	\$266,414.22	\$243,498.52
4399-01	Otros Ingresos y Beneficios Varios	\$53,685.48	2272.18	\$51,413.30
4399	Otros Ingresos y Beneficios Varios	\$53,685.48	\$2,272.18	\$51,413.30

Otros Ingresos

\$563,598.22 \$268,686.40 \$294,911.82

INSTITUTO ELECTORAL DE COAHUILA
NOTAS DE DESGLOSE ESTADO DE ACTIVIDADES

Cuenta	Nombre de la Cuenta	sep-18	jul-18	FLUJO 3 TAGF 2018
5111-11301	SUELDOS BASE	\$36,300,894.14	\$23,445,478.02	\$12,855,416.12
5112-12201	SUELDOS AL PERSONAL EVENTUAL	\$49,244,460.77	\$35,431,199.66	\$13,813,261.11
5113-13204	PRIMA VACACIONAL Y DOMINICAL	\$773,015.75	\$496,919.17	\$276,096.58
5113-13205	GRATIFICACION DE FIN DE AÑO	\$4,087,290.92	\$2,632,809.85	\$1,454,481.07
5113-13407	COMPENSACIONES ADICIONALES POR SERVICIOS ESPECIALES	\$665,697.36	\$379,975.34	\$285,722.02
5114-14103	APORTACIONES AL IMSS	\$2,189,521.84	\$1,352,732.89	\$836,788.95
5114-14202	APORTACIONES AL INFONAVIT	\$1,490,097.92	\$729,546.26	\$760,551.66
5114-14301	APORTACIONES AL SISTEMA DE AHORRO PARA EL RETIRO	\$1,530,780.30	\$751,220.61	\$779,559.69
5114-14404	CUOTAS PARA EL SEGURO DE SEPARACION INDIVIDUALIZADO	\$939,482.46	\$632,414.28	\$307,068.18
5115-15202	PAGO DE LIQUIDACIONES	\$750,862.23	\$750,862.23	\$0.00
5116-17102	ESTIMULOS AL PERSONAL OPERATIVO	\$9,888,168.69	\$5,655,992.76	\$4,232,175.93
	SERVICIOS PERSONALES	\$107,860,272.38	\$72,259,151.07	\$35,601,121.31

INSTITUTO ELECTORAL DE COAHUILA

NOTAS DE DESGLOSE ESTADO DE ACTIVIDADES

Cuenta	Nombre de la Cuenta	sep-18	jul-18	FLUJO 3 TAGF 2018
5121-21101	MATERIALES Y UTILES DE OFICINA	\$772,945.85	\$597,829.66	\$175,116.19
5121-21201	MATERIALES Y ÚTILES DE IMPRESIÓN Y REPRODUCCIÓN	\$427,262.01	\$395,220.83	\$32,041.18
5121-21501	MATERIAL DE APOYO INFORMATIVO	\$34,172,694.12	\$34,171,835.72	\$858.40
5121-21601	MATERIAL DE LIMPIEZA	\$166,588.20	\$119,212.71	\$47,375.49
5122-22104	PRODUCTOS ALIMENTICIOS PARA EL PERSONAL EN LAS INSTALACIONES DE LAS DEPENDENCIAS Y ENTIDADES	\$89,506.71	\$76,678.78	\$12,827.93
5122-22106	PRODUCTOS ALIMENTICIOS PARA EL PERSONAL DERIVADO DE ACTIVIDADES EXTRAORDINARIAS	\$1,569,455.03	\$675,669.74	\$893,785.29
5122-22301	UTENSILIOS PARA EL SERVICIO DE ALIMENTACIÓN	\$15,224.66	\$5,108.90	\$10,115.76
5124-24601	MATERIAL ELÉCTRICO Y ELECTRÓNICO	\$394,036.07	\$354,932.80	\$39,103.27
5124-24801	MATERIALES COMPLEMENTARIOS	\$4,068.84	\$3,988.93	\$79.91
5124-2491	OTROS MATERIALES Y ARTICULOS DE CONSTRUCCION Y REPARACION	\$0.00	\$0.00	\$0.00
5125-2531	MEDICINAS Y PRODUCTOS FARMACEUTICOS	\$1,431.73	\$516.01	\$915.72
5126-26102	COMBUSTIBLES, LUBRICANTES Y ADITIVOS PARA VEHÍCULOS TERRESTRES , AÉREOS, MARÍTIMOS, LACUSTRES Y FLUVIALES DESTINADOS A SERVICIOS PÚBLICOS Y LA OPERACIÓN DE PROGRAMAS PÚBLICOS	\$726,709.49	\$455,890.43	\$270,819.06
5127-27101	VESTUARIOS UNIFORMES Y BLANCOS	\$860,708.41	\$816,147.01	\$44,561.40
5129-29101	HERRAMIENTAS MENORES	\$48,519.96	\$15,390.36	\$33,129.60
5129-29201	REFACCIONES Y ACCESORIOS MENORES DE EDIFICIOS	\$41,702.76	\$40,154.85	\$1,547.91
5129-29401	REFACCIONES Y ACCESORIOS PARA EQUIPO DE COMPUTO	\$60,703.16	\$56,010.29	\$4,692.87
5129-29601	REFACCIONES Y ACCESORIOS PARA EQUIPO DE TRANSPORTE	\$26,316.19	\$26,186.29	\$129.90
MATERIALES Y SUMINISTRO		\$39,377,873.19	\$37,810,773.31	\$1,567,099.88

INSTITUTO ELECTORAL DE COAHUILA
NOTAS DE DESGLOSE ESTADO DE ACTIVIDADES
 del 01 de Julio al 30 de Septiembre 2018

Cuenta	Nombre de la Cuenta	sep-18	jul-18	FLUJO 3 TAGF 2018
5131-31101	ENERGIA ELECTRICA	\$ 467,413.33	\$ 211,033.55	\$ 256,379.78
5131-31301	SERVICIO DE AGUA	\$ 116,553.23	\$ 79,592.80	\$ 36,960.43
5131-31401	SERVICIO TELEFONICO CONVENCIONAL	\$ 372,011.70	\$ 171,468.52	\$ 200,543.18
5131-31501	SERVICIO TELEFONICO CELULAR	\$ 3,961,652.81	\$ 3,922,585.79	\$ 39,067.02
5131-31701	SERVICIOS DE CONDUCCION DE SEÑALES ANALÓGICAS Y DIGITALES	\$ 600,274.52	\$ 429,836.07	\$ 170,438.45
5131-31801	SERVICIO POSTAL	\$ 51,998.17	\$ 40,326.64	\$ 11,671.53
5132-32201	ARRENDAMIENTO DE EDIFICIOS Y LOCALES	\$ 4,908,975.78	\$ 3,680,677.87	\$ 1,228,297.91
5132-32301	ARRENDAMIENTO DE EQUIPO Y BIENES INFORMÁTICOS	\$ 2,059,014.71	\$ 1,934,807.49	\$ 124,207.22
5132-32601	ARRENDAMIENTO DE MAQUINARIA Y EQUIPO	\$ 8,716.01	\$ -	\$ 8,716.01
5132-32701	PATENTES REGALIAS Y OTROS	\$ 386,846.02	\$ 382,810.52	\$ 4,035.50
5132-32903	OTROS ARRENDAMIENTOS	\$ 1,637,781.00	\$ -	\$ 1,637,781.00
5133-33101	ASESORIAS ASOCIADAS A CONVENIOS , TRATADOS O ACUERDOS	\$ 3,415,386.63	\$ 1,717,363.05	\$ 1,698,023.58
5133-33301	SERVICIOS DE INFORMATICA	\$ 109,529.52	\$ 31,284.04	\$ 78,245.48
5133-33401	SERVICIOS PARA CAPACITACION A SERVIDORES PUBLICOS	\$ 1,298,588.11	\$ 1,186,524.11	\$ 112,064.00
5133-33604	IMPRESIÓN Y ELABORACIÓN DE MATERIAL INFORMATIVO DERIVADO DE LA OPERACIÓN Y ADMINISTRACIÓN DE LAS DEPENDENCIAS Y ENTIDADES	\$ 102,383.30	\$ 84,841.20	\$ 17,542.10
5133-33801	SERVICIOS DE VIGILANCIA	\$ 512,720.00	\$ 331,760.00	\$ 180,960.00
5134-34101	SERVICIOS BANCARIOS Y FINANCIEROS	\$ 13,766.78	\$ 8,267.64	\$ 5,499.14
5134-34501	SEGURO DE BIENES PATRIMONIALES	\$ 99,360.46	\$ 99,360.46	\$ -
5134-34701	FLETES Y MANIOBRAS	\$ 135,934.44	\$ 67,757.20	\$ 68,177.24
5135-35101	MANTENIMIENTO Y CONSERVACION DE INMUEBLES	\$ 3,068,262.68	\$ 2,854,086.83	\$ 214,175.85
5135-35201	MANTENIMIENTO Y CONSERVACION DE MOBILIARIO Y EQUIPO DE ADMINISTRACION	\$ 13,476.00	\$ 7,714.00	\$ 5,762.00
5135-35301	MANTENIMIENTO Y CONSERVACION DE BIENES INFORMATICOS	\$ 1,879.20	\$ 1,879.20	\$ -
5135-35501	MTTO Y CONSERVACION DE VEHÍCULOS TERRESTRES, AÉREOS , MARÍTIMOS, LACUSTRES Y FLUVIALES	\$ 175,937.67	\$ 124,567.26	\$ 51,370.41
5135-35801	SERVICIOS DE LAVANDERIA , LIMPIEZA, HIGIENE	\$ 37,560.58	\$ 26,033.65	\$ 11,526.93
5136-36101	DIFUSIÓN DE MENSAJES SOBRE PROGRAMAS Y ACTIVIDADES GUBERNAMENTALES.	\$ 3,504,499.07	\$ 3,256,778.91	\$ 247,720.16
5136-36301	SERVICIOS DE CREATIVIDAD, PREPRODUCCIÓN Y PRODUCCIÓN DE PUBLICIDAD, EXCEPTO INTERNET	\$ 2,296,800.00	\$ 1,827,000.00	\$ 469,800.00
5136-36901	SERVICIOS RELACIONADOS CON MONITOREO DE INFORMACION EN MEDIOS MASIVOS	\$ 1,823,088.80	\$ 880,984.00	\$ 942,104.80
5137-37104	PASAJES AEREO NACIONALES PARA SERVIDORES PUBLICOS DE MANDO EN EL DESEMPEÑO DE COMISIONES Y FUNCIONES OFICIALES	\$ 971,705.75	\$ 796,544.48	\$ 175,161.27
5137-37204	PASAJES TERRESTRES NACIONALES PARA SERVIDORES PUBLICOS DE MANDO EN EL DESEMPEÑO DE	\$ 108,872.41	\$ 84,192.40	\$ 24,680.01
5137-37504	VIATICOS NACIONALES PARA SERVIDORES PÚBLICOS EN EL DESEMPEÑO DE FUNCIONES OFICIALES.	\$ 2,394,780.10	\$ 1,296,297.73	\$ 1,098,482.37
5138-38102	GASTOS DE CEREMONIAL DE LOS TITULARES DE LAS DEPENDENCIAS Y ENTIDADES	\$ 484,779.92	\$ 392,630.57	\$ 92,149.35
5138-38301	CONGRESOS Y CONVENCIONES	\$ 19,026.00	\$ 15,267.60	\$ 3,758.40
5139-39203	OTROS IMPUESTOS Y DERECHOS	\$ 19,920.00	\$ 19,920.00	\$ -
5139-39601	PERDIDAS DEL ERARIO FEDERAL	\$ 107,354.84	\$ 46,099.00	\$ 61,255.84
5139-39801	IMPUESTO SOBRE NOMINAS	\$ 1,746,512.95	\$ 902,065.00	\$ 844,447.95
5139-39901	GASTOS DE LAS COMISIONES INTERNACIONALES DE LIMTES Y AGUA	\$ 1,508.00	\$ 1,508.00	\$ -
5139-39910	OTROS SERVICIOS GENERALES DE JORNADAS ELECTORALES	\$ 28,343.03	\$ -	\$ 28,343.03
5130	Servicios Generales	\$ 37,063,213.52	\$ 26,913,865.58	\$ 10,149,347.94

INSTITUTO ELECTORAL DE COAHUILA
NOTAS DE DESGLOSE ESTADO DE ACTIVIDADES
PRERROGATIVAS A PARTIDOS POLÍTICOS

Cuenta	Nombre de la Cuenta	sep-18	jul-18	FLUJO 3 TAGF 2018
5210	TRANSFERENCIAS INTERNAS Y ASIGNACIONES AL SECTOR PÚBLICO			
5211	ASIGNACIONES AL SECTOR PÚBLICO	\$0.00	\$0.00	\$0.00
5212	TRANSFERENCIAS INTERNAS AL SECTOR PÚBLICO	\$0.00	\$0.00	\$0.00
5220	TRANSFERENCIAS AL RESTO DEL SECTOR PÚBLICO			
5221	TRANSFERENCIAS A ENTIDADES PARAESTATALES	\$0.00	\$0.00	\$0.00
5222	TRANSFERENCIAS A ENTIDADES FEDERATIVAS Y MUNICIPIOS	\$0.00	\$0.00	\$0.00
5230	SUBSIDIOS Y SUBVENCIONES	\$0.00	\$0.00	\$0.00
5231	SUBSIDIOS	\$0.00	\$0.00	\$0.00
5232	SUBVENCIONES	\$0.00	\$0.00	\$0.00
5240	PRERROGATIVAS A PARTIDOS POLÍTICOS			
5243-44502	PRERROGATIVAS A PARTIDOS POLÍTICOS	\$116,505,875.66	\$89,355,831.15	\$27,150,044.51
5243-4701	AYUDAS SOCIALES A ENTIDADES DE INTERES PUBLICO	\$26,898,480.30	\$26,898,480.30	\$0.00
		\$89,607,395.36	\$62,457,350.85	\$27,150,044.51
5243-44502	PRERROGATIVAS A PARTIDOS POLÍTICOS	\$116,505,875.66	\$89,355,831.15	\$27,150,044.51

INSTITUTO ELECTORAL DE COAHUILA
NOTAS DE DESGLOCE ESTADO DE FLUJOS DE EFECTIVO
Del 1 de enero al 30 de septiembre 2018

Cuenta	Nombre de la Cuenta	sep-18	ene-18	FLUJO 3 TAGF 2018
1111	Efectivo	\$12,500.00	\$0.00	\$12,500.00
1112	Bancos/Tesorería	\$59,899,805.60	\$20,307,560.71	\$39,592,244.89
1113	Bancos/Dependencias y Otros	\$0.00	\$0.00	\$0.00
1114	Inversiones Temporales (Hasta 3 meses)	\$1,845,031.26	\$23,750.97	\$1,821,280.29
1115	Fondos con Afectación Específica	\$0.00	\$0.00	\$0.00
1116	Depósitos de Fondos de Terceros en Garantía y/o Administración	\$0.00	\$0.00	\$0.00
1119	Otros Efectivos y Equivalentes	\$0.00	\$0.00	\$0.00
		\$61,757,336.86	\$20,331,311.68	\$41,426,025.18

INSTITUTO ELECTORAL DE COAHUILA
NOTAS DE DESGLOCE ESTADO DE FLUJOS DE EFECTIVO
 Del 1 de al 3o de junio 2018

Cuenta	Nombre de la Cuenta	sep-18	jul-18	FLUJO 3 TAGF 2018
1230	Bienes Inmuebles, Infraestructura y Construcciones en Proceso	\$0.00	\$0.00	\$0.00
1240	Bienes Muebles	\$10,388,312.94	\$9,725,816.08	\$662,496.86
1241	Mobiliario y Equipo de Administración	\$6,859,511.77	\$6,611,914.91	\$247,596.86
1242	Mobiliario y Equipo Educativo y Recreativo	\$129,555.35	\$129,555.35	\$0.00
1244	Vehículos y Equipo de Transporte	\$2,895,900.00	\$2,481,000.00	\$414,900.00
1246	Maquinaria, Otros Equipos y Herramientas	\$503,345.82	\$503,345.82	\$0.00
1250	Activos Intangibles	\$61,176.08	\$61,176.08	\$0.00
1251	Software	\$61,176.08	\$61,176.08	\$0.00
		\$10,449,489.02	\$9,786,992.16	\$662,496.86

INSTITUTO ELECTORAL DE COAHUILA
NOTAS DE DESGLOCE ESTADO DE FLUJOS DE EFECTIVO
Del 1 de enero al 3o de septiembre 2018

Cuenta	Nombre de la Cuenta	FLUJO 3 TAGF 2018	31/12/2017	DIFERENCIAS 3 TAGF 2018	DIFERENCIAS POR RUBRO 3o TAGF 2018
	VARIACION DE ACTIVO	\$73,249,263.77	\$30,130,589.16	\$43,118,674.61	(1)
	VARIACION DE BANCOS	\$61,757,336.86	\$20,331,311.68	\$41,426,025.18	(2) \$1,692,649.43 (1-2)
	VARIACION DE HACIENDA PUBLICA	\$55,450,227.75	\$14,943,060.96	\$40,507,166.79	(A)
	VARIACION DE PASIVO	\$17,980,951.13	\$15,187,528.20	\$2,793,422.93	(B) \$43,300,589.72 (A+b)
					<u><u>-\$41,607,940.29</u></u>
	VARIACION DE EFECTIVO	\$340,715,215.84	\$302,188,597.83	\$38,526,618.01	\$38,526,618.01
				TOTAL	<u><u>-\$3,081,322.28</u></u>

INSTITUTO ELECTORAL DE COAHUILA
EFE 01 Trimestral - Efectivo y Equivalentes

Descripción	Al 30 de septiembre de 2018	Al 30 de junio de 2018
Efectivo	12,500.00	12,500.00
Efectivo en Bancos - Tesorería	59,899,805.60	63,763,212.06
Efectivo en Bancos - Dependencias	1,845,031.26	1,237,059.13
Inversiones temporales (hasta 3 meses)	0.00	0.00
Fondos con afectación específica	0.00	0.00
Depósitos de fondos de terceros y otros	0.00	0.00
Total de Efectivo y Equivalentes	61,757,336.86	65,012,771.19

INSTITUTO ELECTORAL DE COAHUILA
Conciliación entre los Ingresos Presupuestarios y Contables
Correspondiente del 01 de julio al 30 de septiembre de 2018
(Cifras en pesos)

1. Ingresos Presupuestarios	67,022,405.41
------------------------------------	----------------------

2. Más ingresos contables no presupuestarios		294,911.82
Incremento por variación de inventarios	0.00	
Disminución del exceso de estimaciones por pérdida o deterioro u obsolescencia	0.00	
Disminución del exceso de provisiones	0.00	
Otros ingresos y beneficios varios	51,413.30	
Otros ingresos contables no presupuestarios	243,498.52	

3. Menos ingresos presupuestarios no contables		0.00
Productos de capital	0.00	
Aprovechamientos capital	0.00	
Ingresos derivados de financiamientos	0.00	
Otros ingresos presupuestarios no contables	0.00	

4. Ingresos Contables (4 = 1 + 2 - 3)	67,317,317.23
--	----------------------

Nombre del Ente Público
Conciliación entre los Egresos Presupuestarios y los Gastos Contables
Correspondiente del 01 de julio al 30 de septiembre de 2018

1. Total de egresos (presupuestarios)	75,312,026
--	-------------------

2. Menos egresos presupuestarios no contables		662,496.86
Mobiliario y equipo de administración	247,597	
Mobiliario y equipo educacional y recreativo	0	
Equipo e instrumental médico y de laboratorio	0	
Vehículos y equipo de transporte	414,900	
Equipo de defensa y seguridad	0.00	
Maquinaria, otros equipos y herramientas	0.00	
Activos biológicos	0.00	
Bienes inmuebles	0.00	
Activos intangibles	0.00	
Obra pública en bienes propios	0.00	
Acciones y participaciones de capital	0.00	
Compra de títulos y valores	0.00	
Inversiones en fideicomisos, mandatos y otros análogos	0.00	
Provisiones para contingencias y otras erogaciones especiales	0.00	
Amortización de la deuda pública	0.00	
Adeudos de ejercicios fiscales anteriores (ADEFAS)	0.00	
Otros Egresos Presupuestales No Contables	0.00	

3. Más gastos contables no presupuestales		0.00
Estimaciones, depreciaciones, deterioros, obsolescencia y amortizaciones	0.00	
Provisiones	0.00	
Disminución de inventarios	0.00	
Aumento por insuficiencia de estimaciones por pérdida o deterioro u obsolescencia	0.00	
Aumento por insuficiencia de provisiones	0.00	
Otros Gastos	0.00	
Otros Gastos Contables No Presupuestales	0.00	

4. Total de Gasto Contable (4 = 1 - 2 + 3)	74,649,528.75
---	----------------------

Nota de Gestión Administrativa 17

De conformidad con la nota de gestión administrativa número 17 la Información Contable deberá estar firmada en cada página de la misma e incluir al final la siguiente leyenda: "Bajo protesta de decir verdad declaramos que los Estados Financieros y sus notas, son razonablemente correctos y son responsabilidad del emisor"

INSTITUTO ELECTORAL DE COAHUILA
Conciliación entre los Ingresos Presupuestarios y Contables
Correspondiente del 01 de enero al 30 de septiembre de 2018
(Cifras en pesos)

1. Ingresos Presupuestarios		340,715,216
2. Más ingresos contables no presupuestarios		
Incremento por variación de inventarios	0	563,598.22
Disminución del exceso de estimaciones por pérdida o deterioro u obsolescencia	0	
Disminución del exceso de provisiones	0	
Otros ingresos y beneficios varios	53,685	
Otros ingresos contables no presupuestarios	509,913	
3. Menos ingresos presupuestarios no contables		
Productos de capital	0.00	0.00
Aprovechamientos capital	0.00	
Ingresos derivados de financiamientos	0.00	
Otros Ingresos presupuestarios no contables	0.00	
4. Ingresos Contables (4 = 1 + 2 - 3)		341,278,814.06

Nombre del Ente Público
Conciliación entre los Egresos Presupuestarios y los Gastos Contables
Correspondiente del 01 de enero al 30 de septiembre de 2018

1. Total de egresos (presupuestarios)		302,532,629
2. Menos egresos presupuestarios no contables		
Mobiliario y equipo de administración	1,128,579	1,543,478.71
Mobiliario y equipo educacional y recreativo	0	
Equipo e instrumental médico y de laboratorio	0	
Vehículos y equipo de transporte	414,900	
Equipo de defensa y seguridad	0	
Maquinaria, otros equipos y herramientas	0	
Activos biológicos	0	
Bienes inmuebles	0	
Activos intangibles	0	
Obra pública en bienes propios	0	
Acciones y participaciones de capital	0	
Compra de títulos y valores	0	
Inversiones en fideicomisos, mandatos y otros análogos	0	
Provisiones para contingencias y otras erogaciones especiales	0	
Amortización de la deuda pública	0	
Adeudos de ejercicios fiscales anteriores (ADEFAS)	0	
Otros Egresos Presupuestales No Contables	0	
3. Más gastos contables no presupuestales		
Estimaciones, depreciaciones, deterioros, obsolescencia y amortizaciones	0.00	0.00
Provisiones	0.00	
Disminución de inventarios	0.00	
Aumento por insuficiencia de estimaciones por pérdida o deterioro u obsolescencia	0.00	
Aumento por insuficiencia de provisiones	0.00	
Otros Gastos	0.00	
Otros Gastos Contables No Presupuestales	0.00	
4. Total de Gasto Contable (4 = 1 - 2 + 3)		300,989,149.86

Nota de Gestión Administrativa 17

De conformidad con la nota de gestión administrativa número 17 la Información Contable deberá estar firmada en cada página de la misma e incluir al final la siguiente leyenda: "Bajo protesta de decir verdad declaramos que los Estados Financieros y sus notas, son razonablemente correctos y son responsabilidad del emisor"



11).- Notas de Memorias a los Estados Financieros (2 notas)



INSTITUTO ELECTORAL DE COAHUILA
Del 01 de enero al 30 de septiembre de 2018
CUENTAS DE ORDEN CONTABLES

CUENTA	SALDO INICIAL	CARGOS	ABONOS	SALDO FINAL
CUENTAS DE ORDEN CONTABLES	0.00	0.00	0.00	0.00
7.1 VALORES	0.00	0.00	0.00	0.00
7.1.1 Valores en Custodia	0.00	0.00	0.00	0.00
7.1.2 Custodia de Valores	0.00	0.00	0.00	0.00
7.1.3 Instrumentos de Crédito Prestados a Formadores de Mercado	0.00	0.00	0.00	0.00
7.1.4 Préstamo de Instrumentos de Crédito a Formadores de Mercado y su Garantía	0.00	0.00	0.00	0.00
7.1.5 Instrumentos de Crédito Recibidos en Garantía de los Formadores de Mercado	0.00	0.00	0.00	0.00
7.1.6 Garantía de Créditos Recibidos de los Formadores de Mercado	0.00	0.00	0.00	0.00
7.2 EMISION DE OBLIGACIONES	0.00	0.00	0.00	0.00
7.2.1 Autorización para la Emisión de Bonos, Títulos y Valores de la Deuda Pública Interna	0.00	0.00	0.00	0.00
7.2.2 Autorización para la Emisión de Bonos, Títulos y Valores de la Deuda Pública Externa	0.00	0.00	0.00	0.00
7.2.3 Emisiones Autorizadas de la Deuda Pública Interna y Externa	0.00	0.00	0.00	0.00
7.2.4 Suscripción de Contratos de Préstamos y Otras Obligaciones de la Deuda Pública Interna	0.00	0.00	0.00	0.00
7.2.5 Suscripción de Contratos de Préstamos y Otras Obligaciones de la Deuda Pública Externa	0.00	0.00	0.00	0.00
7.2.6 Contratos de Préstamos y Otras Obligaciones de la Deuda Pública Interna y Externa	0.00	0.00	0.00	0.00
7.3 AVALES Y GARANTIAS	0.00	0.00	0.00	0.00
7.3.1 Avales Autorizados	0.00	0.00	0.00	0.00
7.3.2 Avales Firmados	0.00	0.00	0.00	0.00
7.3.3 Fianzas y Garantías Recibidas por Deudas a Cobrar	0.00	0.00	0.00	0.00
7.3.4 Fianzas y Garantías Recibidas	0.00	0.00	0.00	0.00
7.3.5 Fianzas Otorgadas para Respaldar Obligaciones no Fiscales del Gobierno	0.00	0.00	0.00	0.00
7.3.6 Fianzas Otorgadas del Gobierno para Respaldar Obligaciones no Fiscales	0.00	0.00	0.00	0.00
7.4 JUICIOS	0.00	0.00	0.00	0.00
7.4.1 Demandas Judicial en Proceso de Resolución	0.00	0.00	0.00	0.00
7.4.2 Resolución de Demandas en Proceso Judicial	0.00	0.00	0.00	0.00
7.5 INVERSION MEDIANTE PROYECTOS PARA PRESTACION DE SERVICIOS (PPS) Y SIMILARES	0.00	0.00	0.00	0.00
7.5.1 Contratos para Inversión Mediante Proyectos para Prestación de Servicios (PPS) y Similares	0.00	0.00	0.00	0.00
7.5.2 Inversión Pública Contratada Mediante Proyectos para Prestación de Servicios (PPS) y Similares	0.00	0.00	0.00	0.00
7.6 BIENES EN CONCESIONADOS O EN COMODATO	0.00	0.00	0.00	0.00
7.6.1 Bienes Bajo Contrato en Concesión	0.00	0.00	0.00	0.00
7.6.2 Contrato de Concesión por Bienes	0.00	0.00	0.00	0.00
7.6.3 Bienes Bajo Contrato en Comodato	0.00	0.00	0.00	0.00
7.6.4 Contrato de Comodato por Bienes	0.00	2,316,689.00	2,316,689.00	0.00
	0.00	0.00	0.00	0.00

Nota 1: Las cuentas de orden contables señaladas en el recuadro, son las mínimas necesarias, se podrán aperturar otras, de acuerdo con las necesidades de los entes públicos, incluidas las cuentas de orden de los bienes arqueológicos, artísticos e históricos.

Nota de Gestión Administrativa 17

De conformidad con la nota de gestión administrativa número 17 la Información Contable deberá estar firmada en cada página de la misma e incluir al final la siguiente leyenda: "Bajo protesta de decir verdad declaramos que los Estados Financieros y sus notas, son razonablemente correctos y son responsabilidad del emisor"

INSTITUTO ELECTORAL DE COAHUILA
 Del 01 de enero al 30 de septiembre de 2018
CUENTAS DE ORDEN PRESUPUESTALES

CUENTA	SALDO INICIAL	CARGOS	ABONOS	SALDO FINAL
8 CUENTAS DE ORDEN PRESUPUESTARIAS	0.00	0.00	0.00	0.00
8.1 LEY DE INGRESOS	0.00	730,550,964.84	730,550,964.84	0.00
8.1.1 Ley de Ingresos Estimada	374,835,749.00	0.00	0.00	374,835,749.00
8.1.2 Ley de Ingresos por Ejecutar	0.00	389,835,749.00	389,835,749.00	0.00
8.1.3 Modificaciones a la Ley de Ingresos Estimada	15,000,000.00	0.00	0.00	15,000.00
8.1.4 Ley de Ingresos Devengada	0.00	340,715,215.84	340,715,215.84	0.00
8.1.5 Ley de Ingresos Recaudada	0.00	0.00	0.00	340,715,215.84
8.2 PRESUPUESTO DE EGRESOS	0.00	1,926,784,021.23	1,926,784,021.23	0.00
8.2.1 Presupuesto de Egresos Aprobado	374,835,749.09	0.00	374,835,749.09	374,835,749.09
8.2.2 Presupuesto de Egresos por Ejercer	0.00	535,973,187.87	483,479,242.04	52,493,945.83
8.2.3 Modificaciones al Presupuesto de Egresos Aprobado	15,000,000.00	146,137,438.78	161,137,438.78	0.00
8.2.4 Presupuesto de Egresos Comprometido	0.00	337,341,803.26	302,532,628.57	34,809,174.69
8.2.5 Presupuesto de Egresos Devengado	0.00	302,532,628.57	302,428,449.81	104,178.76
8.2.6 Presupuesto de Egresos Ejercido	0.00	302,428,449.81	302,370,512.94	57,936.87
8.2.7 Presupuesto de Egresos Pagado	0.00	302,370,512.94	0.00	302,370,512.94

Nota de Gestión Administrativa 17

De conformidad con la nota de gestión administrativa número 17 la Información Contable deberá estar firmada en cada página de la misma e incluir al final la siguiente leyenda:
 "Bajo protesta de decir verdad declaramos que los Estados Financieros y sus notas, son razonablemente correctos y son responsabilidad del emisor"



**12).- Notas de Gestión
Administrativa de los Estados
Financieros (16 notas)**





Instituto Electoral de Coahuila

Notas a los Estados Financieros

c) Notas de Gestión Administrativa

1. Introducción

- I. En fecha 31 de enero de 2014, el Presidente Constitucional de los Estados Unidos Mexicanos promulgó la Reforma Constitucional en Materia Política-Electoral, aprobada por las Cámaras del Congreso de la Unión y la mayoría de
- II. las legislaturas de las entidades federativas.
- III. Que el Artículo 41, fracción V, Apartado C, de la Constitución Política de los Estados Unidos Mexicanos, establece las facultades de los Organismos Públicos Locales en materia electoral.
- IV. El 10 de febrero de 2014, fue publicado en el Diario Oficial de la Federación, el Decreto por el que se reforman, adicionan y derogan diversas disposiciones de la Constitución Política de los Estados Unidos Mexicanos, en materia política-electoral.
- V. El día 23 de mayo de 2014, se publicó en el Diario Oficial de la Federación, el Decreto por el que se expidió la Ley General de Instituciones y Procedimientos Electorales, mediante el cual se establecen diversas disposiciones en materia política-electoral, y que en su artículo 98, numeral 1, establece que *"Los Organismos Públicos Locales están dotados de personalidad jurídica y patrimonio propios. Gozarán de autonomía en su funcionamiento e independencia en sus decisiones, en los términos previstos en la Constitución, esta Ley, las constituciones y leyes locales. Serán profesionales en su desempeño. Se registrarán por los principios de certeza, imparcialidad, independencia, legalidad, máxima publicidad y objetividad."*
- VI. En Sesión Ordinaria de fecha 25 de marzo de 2015, el Consejo General del Instituto Nacional Electoral, mediante Acuerdo INE/CG99/2015 aprobó las Convocatorias para la designación de las y los Consejeros Presidente, y las y los Consejeros Electorales de los Organismos Públicos Locales de los Estados de Aguascalientes, Baja California, Chihuahua, Coahuila, Durango, Hidalgo, Nayarit, Puebla, Quintana Roo, Sinaloa, Tamaulipas, Tlaxcala y Veracruz.

- VII. Mediante Decreto número 126, publicado en fecha 22 de septiembre de 2015 en el Periódico Oficial del Estado de Coahuila, se reformaron, adicionaron y derogaron diversas disposiciones de la Constitución Política del Estado de Coahuila en materia política-electoral, dentro de las cuales en su Artículo 27, numeral 5 establece que la organización de las elecciones, plebiscitos y referendos, es una función estatal encomendada a un Organismo público Local Electoral denominado Instituto Electoral de Coahuila dotado de personalidad jurídica y patrimonio propios, en cuya integración participan los partidos políticos y los ciudadanos, creándose la autoridad en materia electoral en el Estado; y que en su artículo Transitorio TERCERO establece: *"Con la entrada en funciones de los Consejeros Electorales nombrados por el INE, se extingue el Instituto Electoral y de Participación Ciudadana de Coahuila, sustituyéndose por el Instituto Electoral de Coahuila. Los recursos humanos, financieros y materiales pasarán a la Secretaría de Finanzas, quien dotará al nuevo organismo el presupuesto necesario para el desempeño de sus funciones. La extinción no tendrá efecto alguno sobre los trámites o procedimientos que se encuentren pendientes ante el Instituto"*
- VIII. En Sesión Extraordinaria de fecha 30 de octubre de 2015, el Consejo General del Instituto Nacional Electoral, mediante Acuerdo INE/CG905/2015, aprobó la designación de la Consejera Presidente y las Consejeras y Consejeros Electorales del Organismo Público Local Electoral del Estado de Coahuila, conformando con esto el órgano superior de dirección de dicho Organismo.
- IX. En acto solemne, el 03 de noviembre de 2015, la Consejera Presidente y las y los Consejeros Electorales rindieron la protesta de Ley de conformidad con la normatividad aplicable.
- X. En la misma fecha, el Consejo General del Instituto Electoral de Coahuila mediante Acuerdo 01/2015, se instauró formalmente el Organismo Público Local Electoral del Estado de Coahuila denominándose Instituto Electoral de Coahuila, asimismo aprobó en su calidad de Órgano de dirección superior, el otorgamiento a la Lic. Gabriela María de León Farías, Consejera Presidente, los más amplios poderes de representación para actuar a nombre y representación del Instituto.
- XI. Que el artículo 79, numeral 2, inciso a), del aún vigente Código Electoral del Estado de Coahuila de Zaragoza, establece que el Consejo General tendrá dentro de sus atribuciones la de vigilar el cumplimiento de las disposiciones legales y constitucionales en materia electoral, así como dictar las normas y previsiones destinadas a hacer efectivas tales disposiciones. Así mismo, el numeral 68, del citado Código estipula que el Instituto tendrá por objeto, entre otras cosas, a contribuir al desarrollo de la vida democrática; vigilar el cumplimiento de las disposiciones constitucionales y legales en materia electoral y de participación y organización ciudadana; así como garantizar que los órganos del Instituto cumplan con los principios de constitucionalidad, legalidad, certeza, independencia, imparcialidad y objetividad; garantizar la celebración libre, auténtica y periódica de las elecciones; Promover, fomentar y preservar el ejercicio de los derechos político-electorales de los ciudadanos y vigilar el cumplimiento de sus deberes según lo dispone el numeral

citado, y para ello, es necesario llevar a cabo la promoción del voto y realizar la difusión de la educación cívica y la cultura democrática

2. Panorama Económico y Financiero

El Instituto percibe como ingresos el presupuesto que es otorgado por el Estado, con base en el proyecto presentado por el propio Instituto, previamente autorizado por el Congreso del Estado.

3. Autorización e Historia

- a) **Fecha de creación del ente:** 03 de noviembre de 2015.
- b) **Principales cambios en su estructura:** El Instituto Electoral de Coahuila, es un organismo público de reciente creación, en el cuál los Consejeros Electorales que conforman el órgano de dirección superior del Instituto son designados y, en su caso, removidos por el Instituto Nacional Electoral, de conformidad a la establecido en el Artículo 41, fracción V, Apartado C de la Constitución Política de los Estados Unidos Mexicanos, dotando de mayor autonomía al Instituto.

4. Organización y Objeto Social

a) Objeto Social:

- I. Garantizar los Derechos y el acceso a las prerrogativas de los candidatos y partidos políticos;
- II. Educación cívica;
- III. Preparación de la jornada electoral;
- IV. Impresión de documentos y la producción de materiales electorales;
- V. Escrutinios y cómputos en los términos que señale la ley;
- VI. Declaración de validez y el otorgamiento de constancias en las elecciones locales;
- VII. Cómputo de la elección del titular del poder ejecutivo;
- VIII. Resultados preliminares; encuestas o sondeos de opinión; observación electoral, y conteos rápidos, conforme a los lineamientos establecidos en el Apartado anterior;
- IX. Organización, desarrollo, cómputo y declaración de resultados en los mecanismos de participación ciudadana que prevea la legislación local;
- X. Todas las no reservadas al Instituto Nacional Electoral, y
- XI. Las que determine la ley.

- XII. Contribuir al desarrollo de la vida democrática;
- XIII. Promover, fomentar y preservar el fortalecimiento del régimen de partidos políticos en el Estado;
- XIV. Promover, fomentar y preservar el ejercicio de los derechos político-electorales de los ciudadanos y vigilar el cumplimiento de sus deberes;
- XV. Garantizar la celebración libre, auténtica y periódica de las elecciones para renovar a los integrantes de los Poderes Legislativo y Ejecutivo, así como de los Ayuntamientos del Estado;
- XVI. Velar por la libertad, autenticidad y efectividad del sufragio popular;
- XVII. Llevar a cabo la promoción del voto y coadyuvar a la difusión de la educación cívica y la cultura democrática;
- XVIII. Promover, fomentar y preservar la participación ciudadana,

- XIX. Verificar el cumplimiento de los requisitos establecidos para el ejercicio del derecho de iniciativa popular, en lo que se refiere exclusivamente a la validación del número e identidad de los ciudadanos requeridos.
- b) **Principal Actividad:** La organización y preparación de las elecciones, plebiscitos y referendos, organizar, desarrollar, vigilar y validar el proceso electoral, de los procedimientos del plebiscito, del referendo, de la iniciativa popular.
- c) **Ejercicio Fiscal:** Del 01 de enero al 30 de septiembre de 2018.
- d) **Régimen Jurídico:** Persona Moral sin Fines de Lucro, organismo público autónomo, dotado de personalidad jurídica y patrimonio propio.
- e) **Consideraciones Fiscales del Ente:** El Instituto está obligado a enterar, ISR por concepto de retenciones por salarios, por asimilados a salarios, por servicios profesionales, ISR retenciones por cuenta de terceros o retenciones por arrendamiento de inmuebles; así mismo enterar al Estado del pago del impuesto sobre nómina (ISN 2%); y el pago de las cuotas del Obrero – Patronales de IMSS RCV e INFONAVIT.
- f) **Estructura Organizacional Básica:**

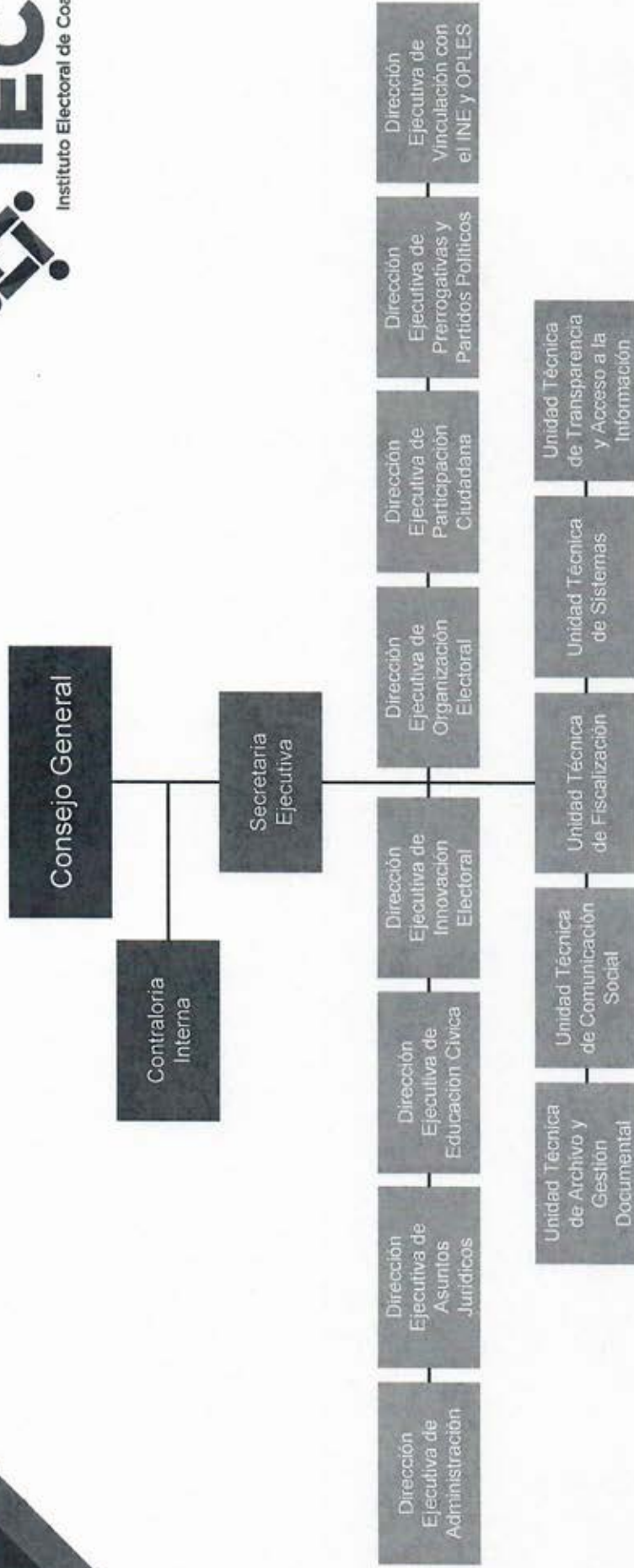
5. Bases de Preparación de los Estados Financieros

- a) Se ha observado la normatividad emitida por el CONAC y las disposiciones legales aplicables.
- b) Los estados financieros se preparan sobre la base del valor histórico original, conforme a políticas contables de las entidades gubernamentales del Estado. No reconocen los efectos de la inflación en la información financiera, de acuerdo a las Normas de Información Financiera emitidas por el Consejo Mexicano para la Investigación y Desarrollo de Normas de Información Financiera, ni reconocen como pasivo las obligaciones actuales y futuras a favor de los trabajadores.
- c) Se aplican los postulados básicos emitidos por la CONAC.
- d) Normatividad Supletoria: Manual de Contabilidad Gubernamental, Ley de Adquisición Arrendamientos y Contratación de Servicios para el Estado de Coahuila de Zaragoza,



Estructura Orgánica

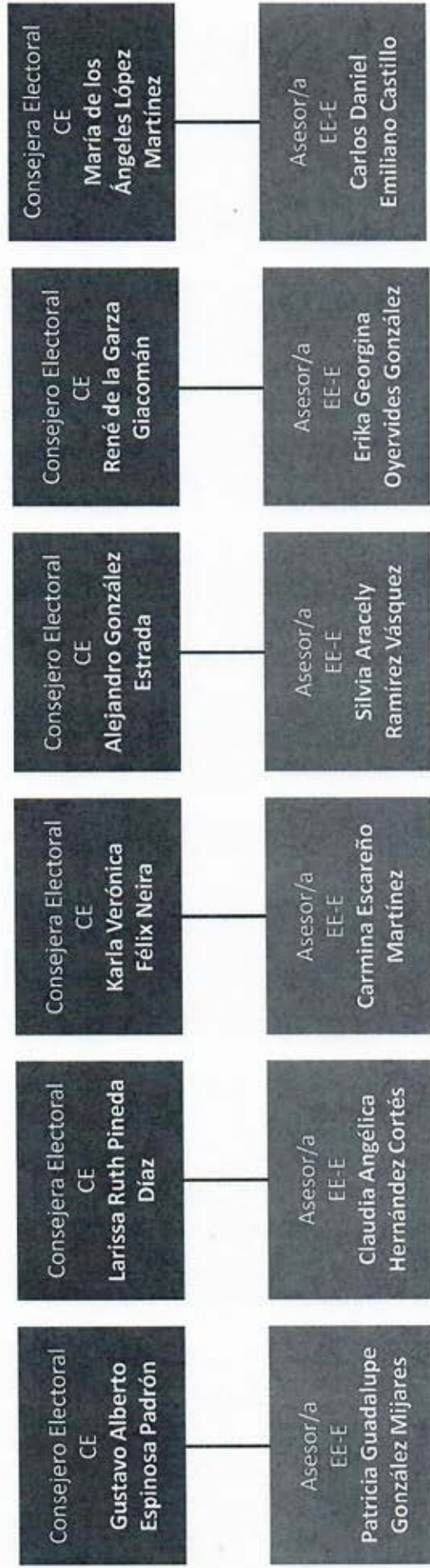
— Fracción 1 | Artículo 21 —



Estructura General



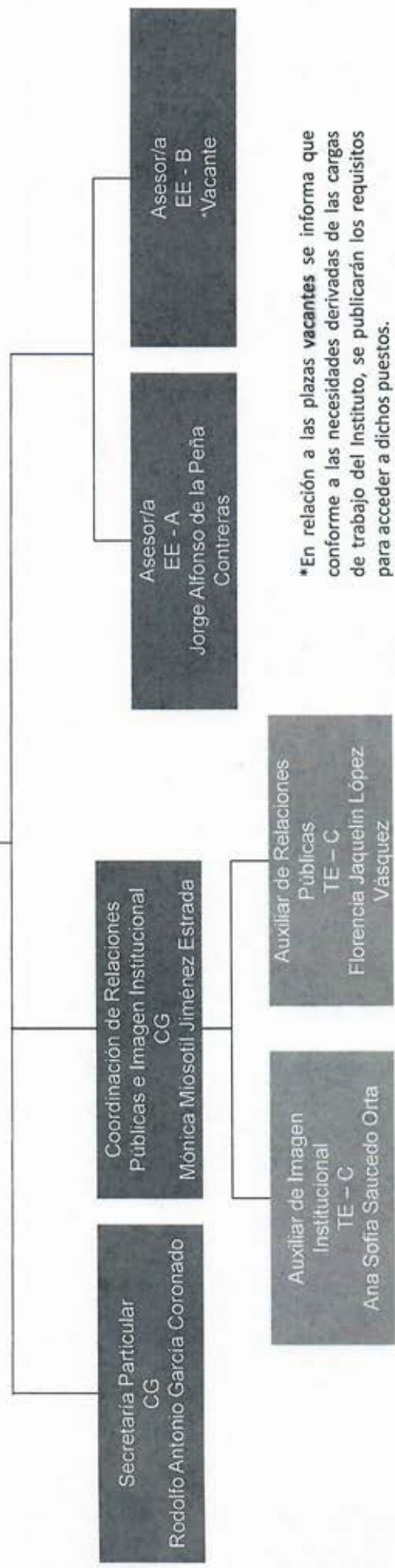
Instituto Electoral de Coahuila



Fecha de modificación y/o validación: 02 de octubre de 2018
Responsable de generar la información: Lic. María Antonieta Gil Valdés | Encargada de la Dirección Ejecutiva de Administración

Consejera Presidenta
CE
Gabriela María de León Farías

Asistente
TE - C
Yolanda Maricela Cepeda Tienda



*En relación a las plazas vacantes se informa que conforme a las necesidades derivadas de las cargas de trabajo del Instituto, se publicarán los requisitos para acceder a dichos puestos.



Instituto Electoral de Coahuila

Secretaría Ejecutiva
SE
Francisco Javier Torres Rodríguez

Secretario/a Particular
EE - D
Oscar Guadalupe Loera Gaytán

Coordinación General del
Secretariado
CG
Daniel de Jesús Borjón Mireles

Coordinación de Organos
Desconcentrados
EE - C
Raymundo Fernández Flores

Oficialía Electoral
EE - C
America Luna Barrientos
(Encargada del Despacho)

Auxiliar de Diseño
TE - A
Victor Pedro Barrera Gómez

Auxiliar de la Coordinación
del Secretariado
TE - A
Gerardo Muñoz Aguirre



Instituto Electoral de Coahuila

Contraloría Interna
DE
José Luis González Jaime

Auxiliar
TE - A
Eneida Elizabeth Terrazas Medina

Jefatura de Responsabilidades
EE - C
Alma Rosa Gaytán Rodarte

Auxiliar de Responsabilidades
TE - B
José Porfirio Díaz Valdés

Jefatura de Auditoría
EE - A
Fernando Barboza Zurita

Auditor / a
EE - C
Luis Manuel Téllez Guajardo

Fecha de modificación y/o validación: 02 de octubre de 2018
Responsable de generar la información: Lic. María Antonieta Gil Valdés | Encargada de la Dirección Ejecutiva de Administración




Instituto Electoral de Coahuila

Dirección Ejecutiva de Administración
DE - C
María Antonieta Gil Valdés
(Encargada del Despacho)

Recepción
TE - E
*Vacante

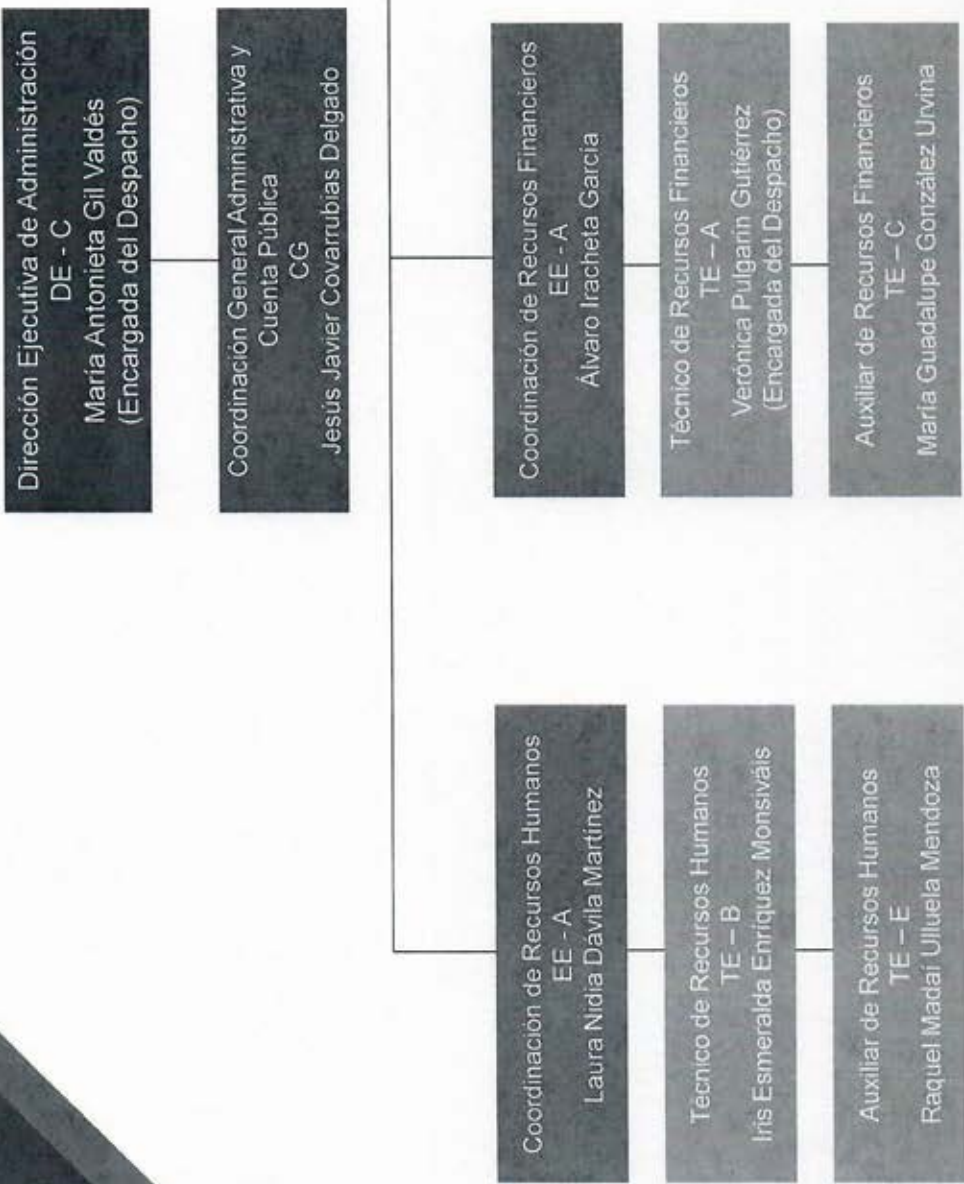
Técnico/a de Normatividad y
Transparencia
TE - A
Cinthia Rosales Hernández



*En relación a las plazas vacantes se informa que conforme a las necesidades derivadas de las cargas de trabajo del Instituto, se publicarán los requisitos para acceder a dichos puestos.



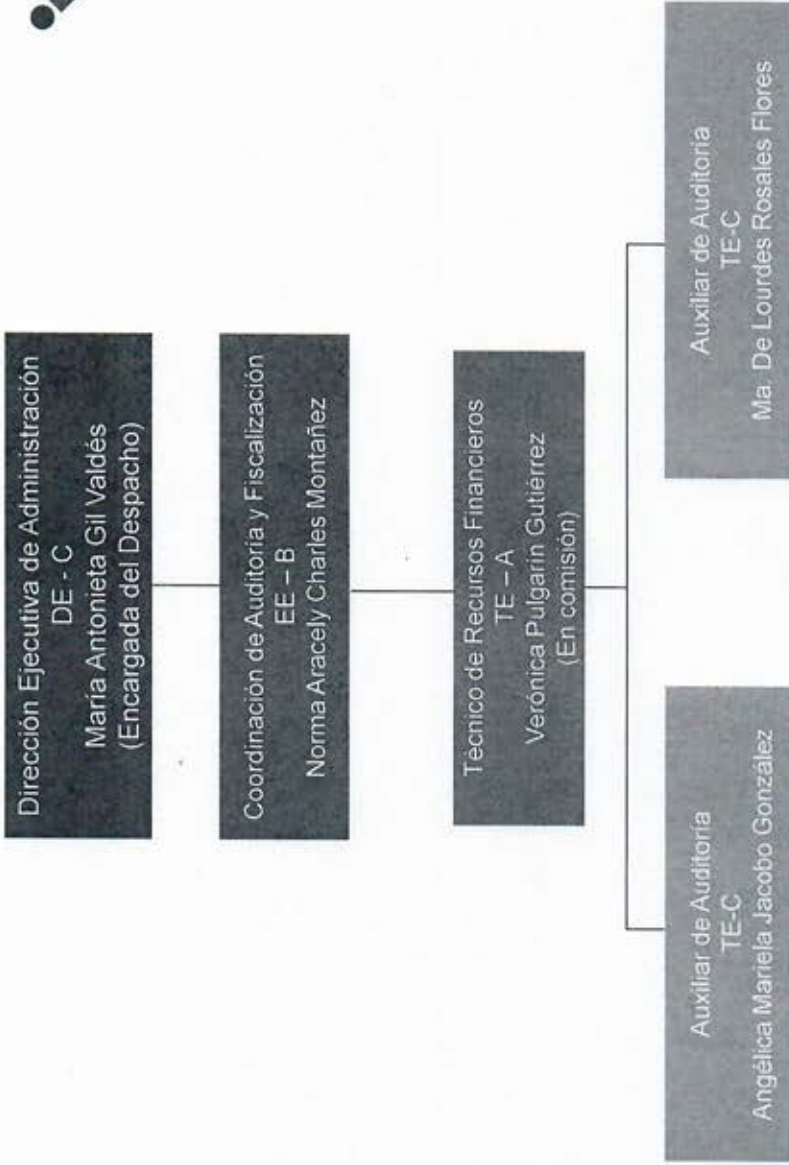
Instituto Electoral de Coahuila



Fecha de modificación y/o validación: 02 de octubre de 2018
Responsable de generar la información: Lic. María Antonieta Gil Valdés | Encargada de la Dirección Ejecutiva de Administración



Instituto Electoral de Coahuila



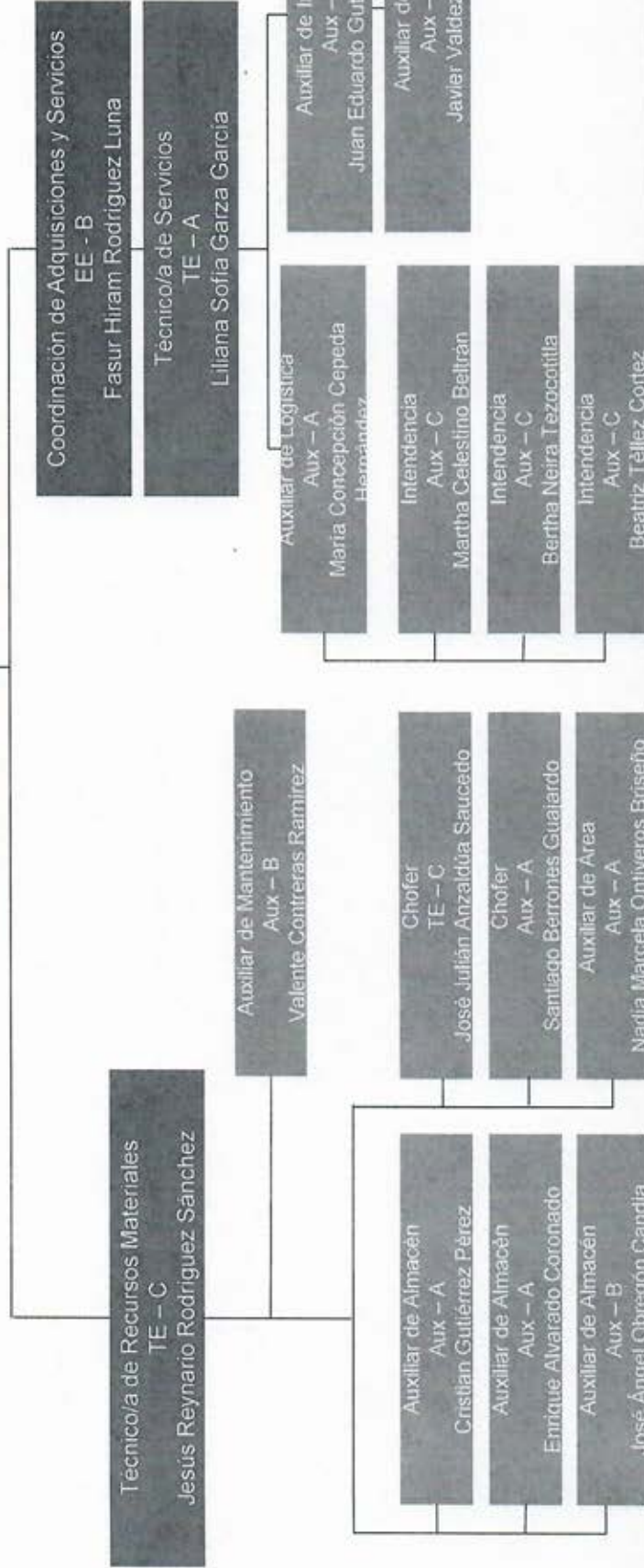
Fecha de modificación y/o validación: 02 de octubre de 2018
Responsable de generar la información: Lic. María Antonieta Gil Valdés | Encargada de la Dirección Ejecutiva de Administración

Dirección Ejecutiva de Administración
DE - C
María Antonieta Gil Valdés
(Encargada del Despacho)

Coordinación de Programación y Control
Presupuestal
EE - A
Alejandro García Herrera



Instituto Electoral de Coahuila

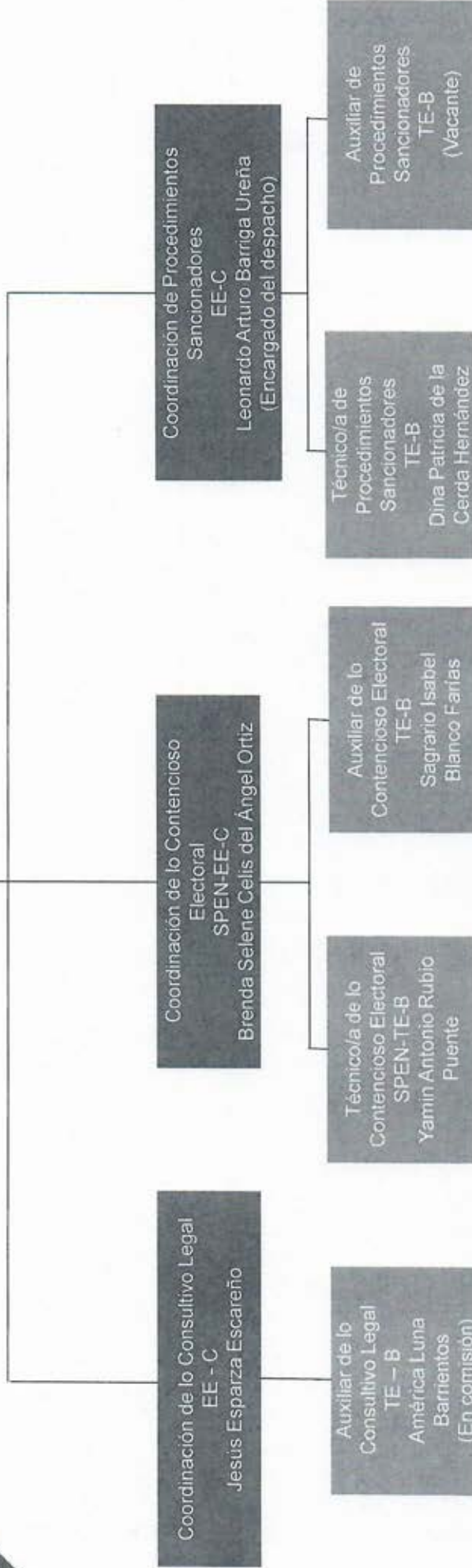


Fecha de modificación y/o validación: 02 de octubre de 2018
Responsable de generar la información: Lic. María Antonieta Gil Valdés | Encargada de la Dirección Ejecutiva de Administración



Instituto Electoral de Coahuila

Dirección Ejecutiva de Asuntos Jurídicos
DE - C
Laura Patricia Ramírez Vásquez



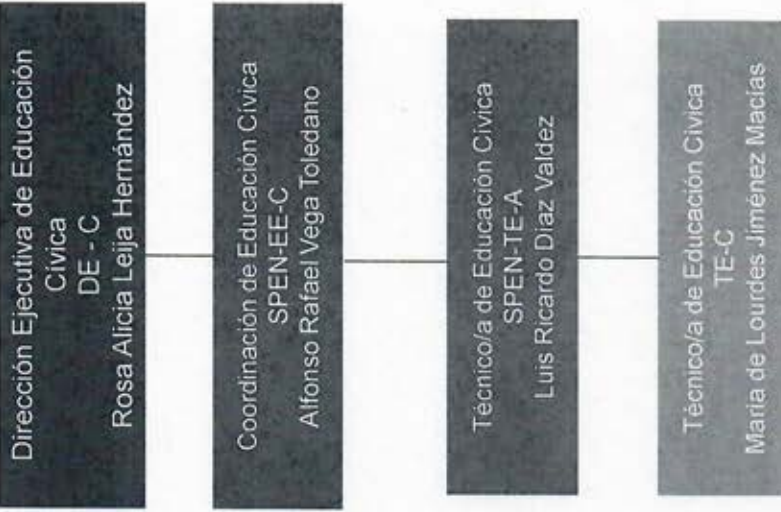
*En relación a las plazas vacantes se informa que conforme a las necesidades derivadas de las cargas de trabajo del Instituto, se publicarán los requisitos para acceder a dichos puestos.

Fecha de modificación y/o validación: 02 de octubre de 2018

Responsable de generar la información: Lic. María Antonieta Gil Valdés | Encargada de la Dirección Ejecutiva de Administración



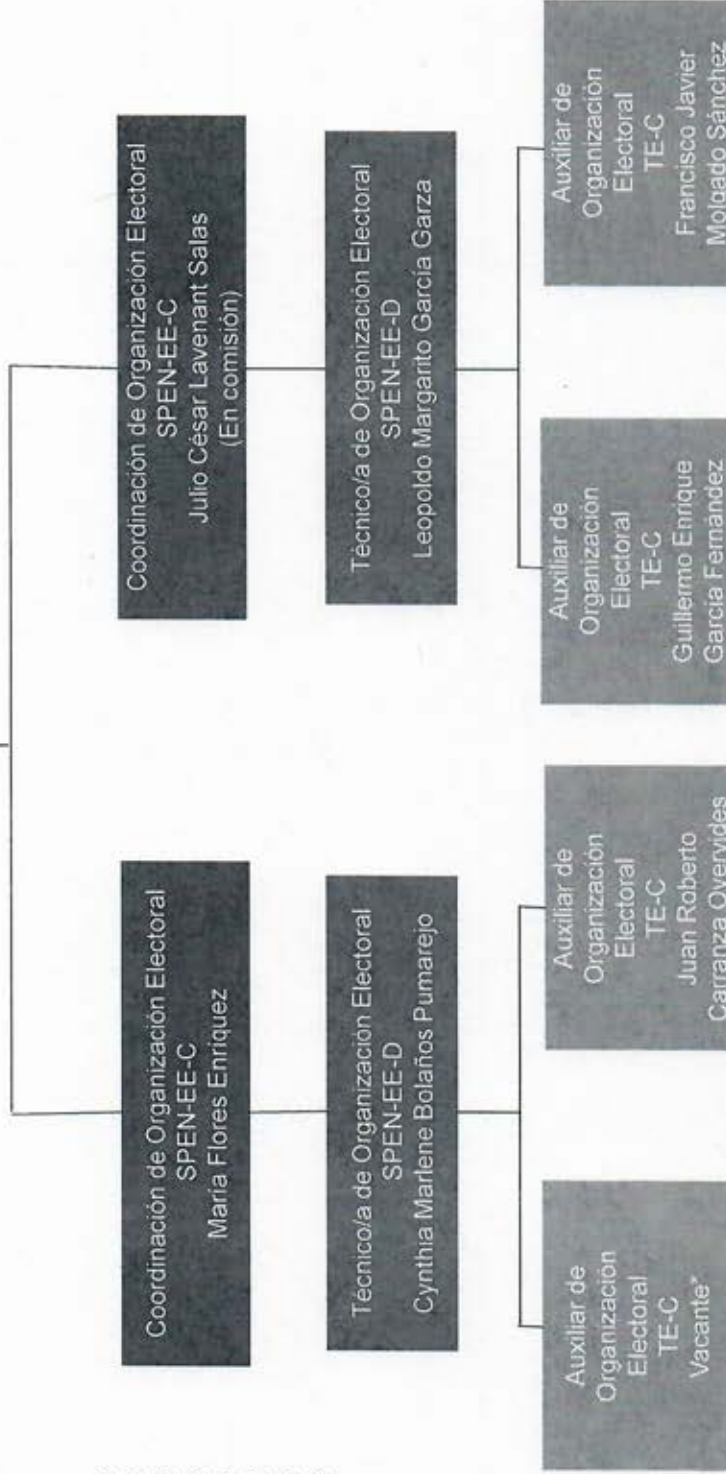
Instituto Electoral de Coahuila



Dirección Ejecutiva de Organización Electoral
DE-C
Julio César Lavenant Salas
(Encargado del Despacho)



Instituto Electoral de Coahuila

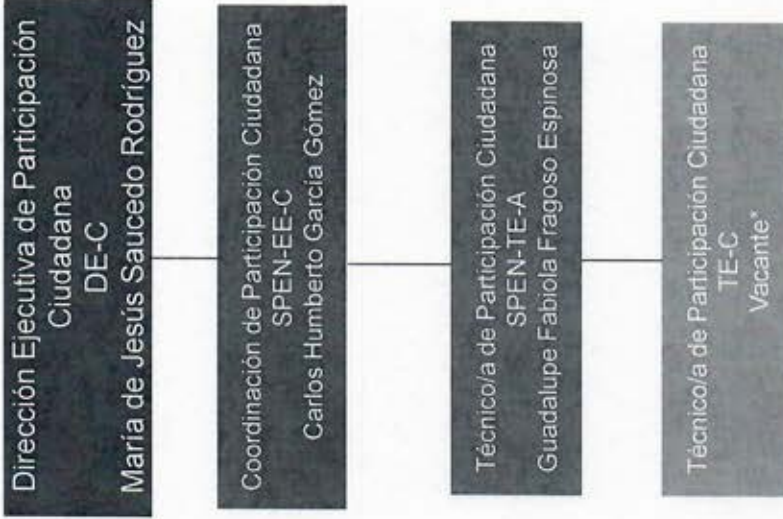


*En relación a las plazas vacantes se informa que conforme a las necesidades derivadas de las cargas de trabajo del Instituto, se publicarán los requisitos para acceder a dichos puestos.

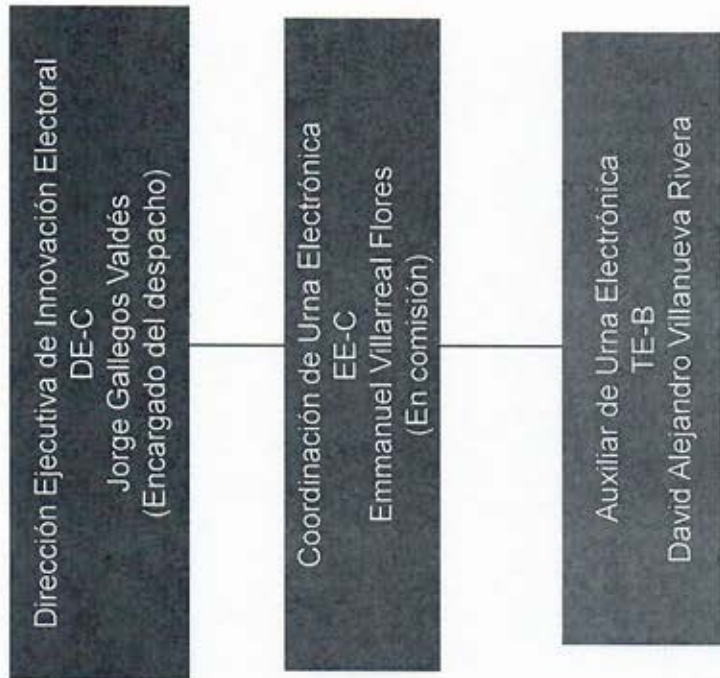
Fecha de modificación y/o validación: 02 de octubre de 2018
Responsable de generar la información: Lic. María Antonieta Gil Valdés | Encargada de la Dirección Ejecutiva de Administración



Instituto Electoral de Coahuila



*En relación a las plazas vacantes se informa que conforme a las necesidades derivadas de las cargas de trabajo del Instituto, se publicarán los requisitos para acceder a dichos puestos.





Instituto Electoral de Coahuila

Dirección Ejecutiva de Prerrogativas y Partidos
Políticos
DE-C
Gerardo Alberto Moreno Rodríguez
(Encargado del despacho)



Coordinación de Prerrogativas y Partidos
Políticos
SPEN-EE-C
Marco Antonio Yeverino Rodríguez

Coordinación de Prerrogativas y Partidos
Políticos
SPEN-EE-C
Adriana Verónica García Pérez

Técnico/a de Prerrogativas y Partidos
Políticos
SPEN-TE-A
Juan Francisco Sánchez Ramírez
(Encargado del despacho del SPEN)

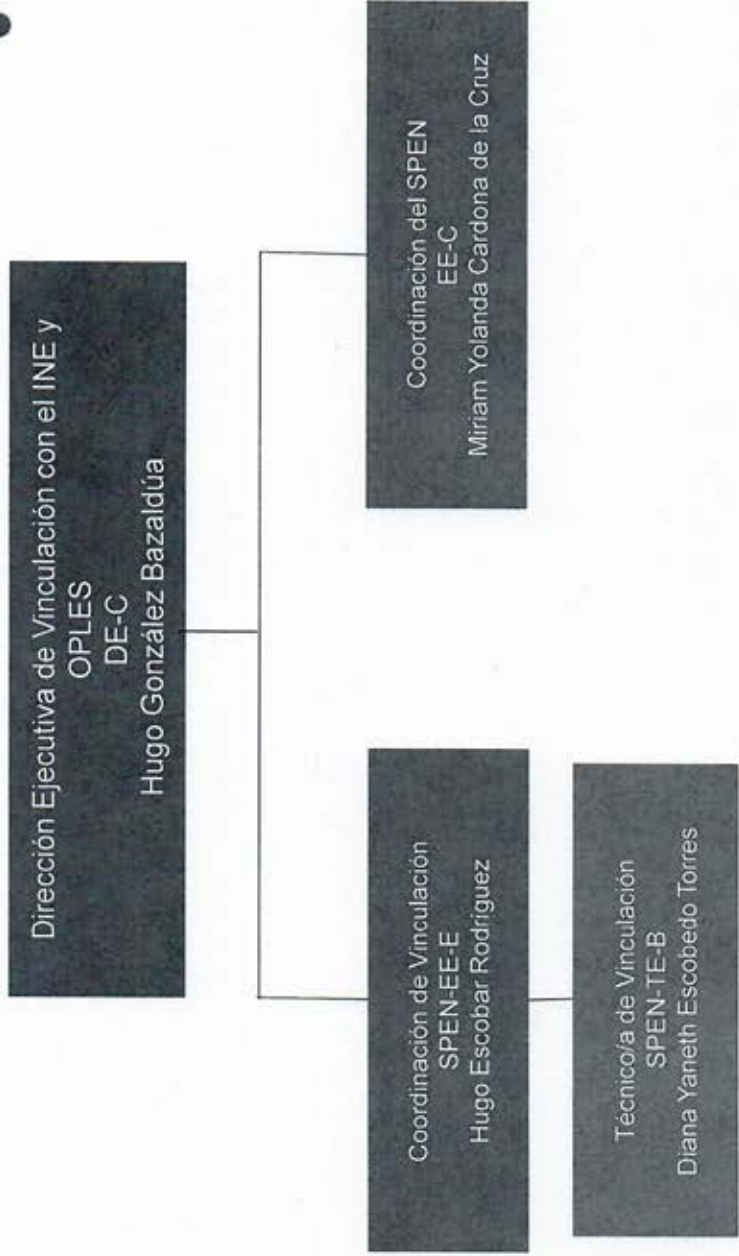
Técnico/a de Prerrogativas y Partidos
Políticos
SPEN-TE-B
Samuel Hernández García
(Encargado del despacho del SPEN)

Fecha de modificación y/o validación: 02 de octubre de 2018

Responsable de generar la información: Lic. María Antonieta Gil Valdés | Encargada de la Dirección Ejecutiva de Administración



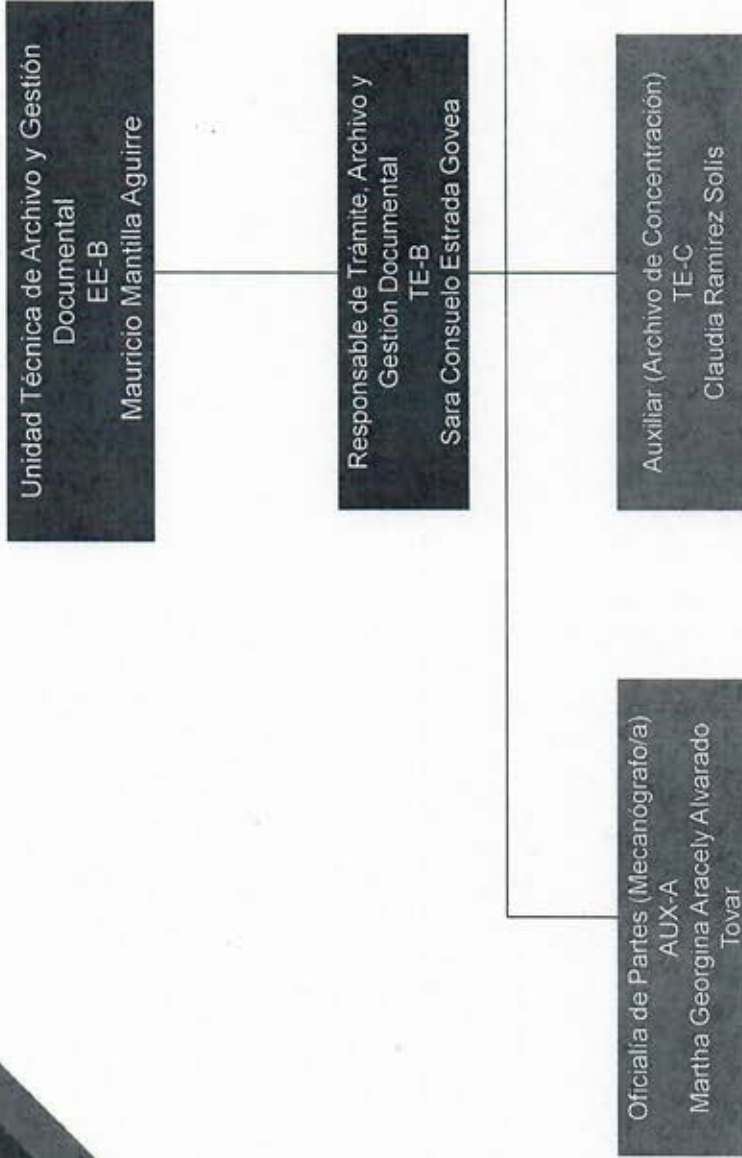
Instituto Electoral de Coahuila



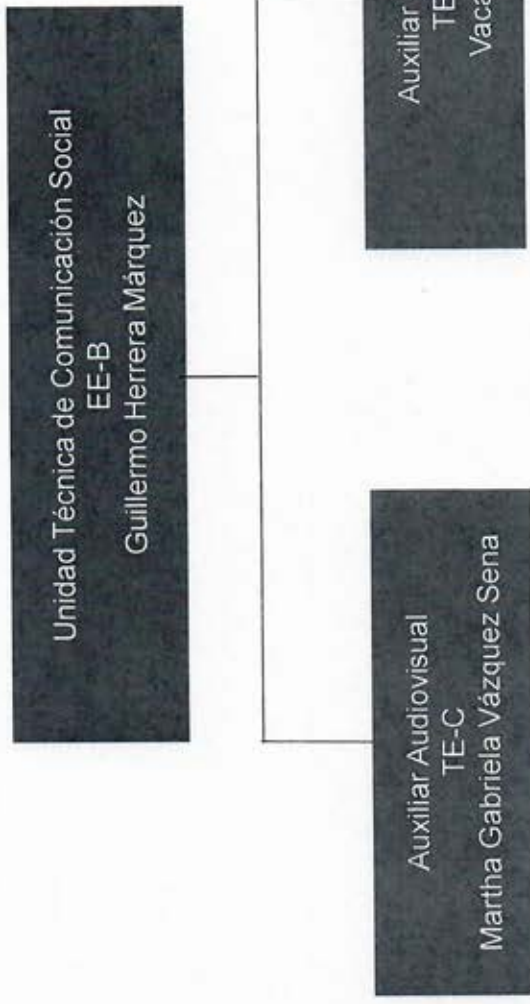
Fecha de modificación y/o validación: 02 de octubre de 2018
Responsable de generar la información: Lic. María Antonieta Gil Valdés | Encargada de la Dirección Ejecutiva de Administración



Instituto Electoral de Coahuila



Fecha de modificación y/o validación: 02 de octubre de 2018
Responsable de generar la información: Lic. María Antonieta Gil Valdés | Encargada de la Dirección Ejecutiva de Administración



*En relación a las plazas vacantes se informa que conforme a las necesidades derivadas de las cargas de trabajo del Instituto, se publicarán los requisitos para acceder a dichos puestos.

Unidad Técnica de Fiscalización
EE-B
Sofía Elena Guzmán Esparza
(Encargada del Despacho)

Auxiliar
TE-C
Claudia Ivett Rivera Rosales

Unidad Técnica de Sistemas
EE-B
Emmanuel Villarreal Flores
(Encargado del Despacho)



*En relación a las plazas vacantes se informa que conforme a las necesidades derivadas de las cargas de trabajo del Instituto, se publicarán los requisitos para acceder a dichos puestos.

Unidad Técnica de Transparencia y Acceso a la
Información
EE-B
Yolanda Margarita Medrano Rodríguez
(Encargada del Despacho)

Auxiliar de Transparencia y Acceso
a la Información
TE-B
Yolanda Margarita Medrano
Rodríguez
(En comisión)

Facultades y responsabilidades.

Para conocer las facultades y responsabilidades de los servidores públicos que integran este órgano electoral, se pone a su disposición el siguiente vínculo:

<http://www.iec.org.mx/v1/archivos//acuerdos/2016/27.-%20Acuerdo%20IEC-CG-027-2016%202016%20Acuerdo%20mediante%20el%20cual%20se%20aprueba%20el%20Reglamento%20Interior%20del%20Instituto%20Electoral%20de%20Coahuila..pdf>

Código Electoral del Estado de Coahuila de Zaragoza, Reglamento Interno del Instituto Electoral de Coahuila, Presupuesto de Egresos para el ejercicio 2016 del Estado de Coahuila de Zaragoza, entre otros.

- e) Los ingresos y egresos se reconocen y registran como tales en el momento en que se devengan. Sus fondos los recibe de la Secretaría de Finanzas del Gobierno del Estado, de acuerdo al presupuesto aprobado por el Congreso del Estado de Coahuila, mismos que se encuentran identificados como Aportaciones del Estado.

6. Políticas de Contabilidad Significativas

- a) **Actualización:** A la fecha el Instituto no cuenta con un método para la actualización del valor de los activos, pasivos y Hacienda Pública/ Patrimonio.
- b) **Operaciones con el extranjero:** El Instituto no ha realizado operaciones con el extranjero.
- c) **Método de valuación de la inversión en acciones de compañías subsidiarias no consolidadas y asociadas:** no aplica para el instituto.
- d) **Sistema y método de valuación de inventarios y costo de lo vendido:** no es aplicable para el Instituto toda vez que no cuenta con saldos y movimientos en las cuentas de inventarios.
- e) **Beneficios a empleados:** al cierre del periodo 1 de julio al 30 de septiembre de 2018, se otorgan las prestaciones de aguinaldo y prima vacacional proporcionales al periodo en cuestión, cabe mencionar que los consejeros electorales integrantes del Consejo General se les asigno un fondo de ahorro que funciona como seguro de separación individualizada, acorde a lo establecido en la normatividad respectiva.
- f) **Provisiones:** El instituto no cuenta en la actualidad con provisiones salvo la reserva del 1% del total del presupuesto asignado para el 2018, en el capítulo 1000, con el fin de hacer frente a las contingencias laborales que pudieran presentarse.
- g) **Reservas:** al cierre del ejercicio Fiscal de 2018, se ha aplicado el 75% del total de la reserva creada al inicio de presente ejercicio para futuras contingencias laborales en virtud de que se ha liquidado a un total de 8 personas.
- h) **Cambios en políticas contables y corrección de errores:** El instituto ha realizado un par de movimientos de este tipo de acuerdo a las Reglas de Registro y Valorización de Patrimonio.
- i) **Reclasificaciones:** El Instituto no cuenta con reclasificaciones, solo el ajuste contable que afecto la partida de patrimonio de años anteriores.
- j) **Depuración y cancelación de saldos:** El Instituto no cuenta con estos movimientos en la actualidad.

7. Posición en Moneda Extranjera y Protección por Riesgo Cambiario

- a) **Activos en moneda extranjera:** El instituto no cuenta con activos en moneda extranjera.
- b) **Pasivos en moneda extranjera:** El instituto no cuenta con pasivos en moneda extranjera.
- c) **Posición en moneda extranjera:** El instituto no realiza movimientos con moneda extranjera.
- d) **Tipo de cambio:** El instituto no realiza movimientos con moneda extranjera.
- e) **Equivalente en moneda nacional:** El instituto no realiza movimientos con moneda extranjera.

8. Reporte analítico del activo

- a) **Vida útil o porcentajes de depreciación, deterioro o amortización utilizados en los diferentes tipos de activos:** no aplica en virtud de que, al cierre del ejercicio de 2017, no ha concluido la entrega recepción del Total de los Bienes Muebles e Inmuebles que Integran su patrimonio.
- b) **Cambios en el porcentaje de depreciación o valor residual de los activos:** no aplica en virtud de que, al cierre del ejercicio de 2017, no se ha concluido con la Entrega Recepción Bienes Muebles e Inmuebles.
- c) **Importe de los gastos capitalizados en el ejercicio, tanto financieros como de investigación y desarrollo:** El Instituto no cuenta con saldo en tales cuentas.
- d) **Riesgos por tipo de cambio o tipo de interés de las inversiones financieras:** El instituto no cuenta con inversiones financieras, salvo el ahorro de los Consejeros.
- e) **Valor activado en el ejercicio de los bienes construidos por la entidad:** El instituto no cuenta con bienes construidos, solo con obras en proceso.
- f) **Otras circunstancias:** El instituto no cuenta con bienes en garantía, embargos, litigios, títulos de inversión entregados en garantía, deuda pública, etc.
- g) **Desmantelamiento de Activos:** a la fecha el Instituto no cuenta con bajas de activo.
- h) **Administración de los Activos:** no aplica en virtud de que al cierre del ejercicio 2017, no ha concluido con la entrega – Recepción de los Bienes Muebles e Inmuebles.

Principales Variaciones del Activo:

- a) **Inversiones en valores:** el instituto no cuenta con inversiones en valores.
- b) **Patrimonio de Organismos descentralizados de Control Presupuestario Indirecto:** el instituto no cuenta patrimonio de organismos descentralizados.
- c) **Inversiones en empresas de participación mayoritaria:** el instituto no cuenta con inversiones en empresas de participación mayoritaria.
- d) **Inversiones en empresas de participación minoritaria:** el Instituto no cuenta con inversiones en empresas de participación minoritaria.
- e) **Patrimonio de Organismos descentralizados de Control Presupuestario Directo, según corresponda:** el instituto no cuenta patrimonio de organismos descentralizados.

9. Fideicomisos, Mandatos y Análogos

El instituto no cuenta ni con fideicomisos, ni con mandatos, ni con ninguno con naturaleza análoga a los ya mencionados.

10. Reporte de Recaudación

El Instituto no cuenta con recaudación de ingresos propios, únicamente recibe de manera quincenal las ministraciones por parte de la Secretaria de Finanzas del Estado de Coahuila de Zaragoza.

11. Información sobre la Deuda Pública y el Reporte Analítico de la Deuda

El Instituto no cuenta con Deuda Pública.

12. Calificaciones Otorgadas

El instituto no cuenta con transacciones crediticias, por tal motivo no ha sido sujeto a alguna calificación.

13. Proceso de Mejora

- a) Principales Políticas de control interno: aplicar la normatividad interna y las leyes aplicables para el mejor control de los egresos.
- b) Medidas de desempeño financiero, metas y alcance: actualmente se cuenta con un medio de información pública.

14. Información por Segmentos

Por el momento el Instituto no ha presentado información segmentada.

15. Eventos Posteriores al Cierre

El Instituto no cuenta con eventos posteriores al cierre, sin embargo, en su estado financiero refleja los pasivos que habrán de liquidarse posterior al cierre del ejercicio Fiscal de 2017

16. Partes relacionadas

El Instituto no cuenta con partes relacionadas.

17. Responsabilidad sobre la Presentación Razonable de la Información Contable

El Instituto presenta la información contable al final de la página con la siguiente nota: "Bajo protesta de decir verdad declaramos que los Estados Financieros y sus notas, son razonablemente correctos y son responsabilidad del emisor".

Bajo protesta de decir verdad declaramos que los Estados Financieros y sus Notas son razonablemente correctos y son responsabilidad del emisor

Autoriza

LIC. GABRIELA MARÍA DE LEÓN FARÍAS
CONSEJERA PRESIDENTE

Elabora

CP. JESUS JAVIER COVARRBIAS DELGADO
COORDINADOR GENERAL DE ADMINISTRACION Y
CUENTA PUBLICA

Revisó

LIC. MARIA ANTONIETA GIL VALDÉS
ENCARGADA DEL DESPACHO DE LA DIRECCION EJECUTIVA DE
ADMINISTRACION



13).- Balanza de Comprobación Detallada Acumulada del Tercer Trimestre 2018



INSTITUTO ELECTORAL DE COAHUILA

Balanza de Comprobación

Del 01 de julio al 30 de septiembre de 2018

CÓDIGO	CUENTA CONTABLE	SALDO INICIAL	CARGOS	ABONOS	SALDO FINAL
1	ACTIVO	78,044,196.69	139,162,550.69	144,457,483.51	73,249,263.77
1.1	ACTIVO CIRCULANTE	68,257,204.53	139,000,053.73	144,457,483.51	62,799,774.75
1.1.1	EFFECTIVO Y EQUIVALENTES	65,012,771.19	70,831,996.46	74,087,429.79	61,757,336.86
1.1.1.1	EFFECTIVO	12,500.00	0.00	0.00	12,500.00
1.1.1.2	BANCOS/TESORERÍA	63,763,212.06	70,224,023.33	74,087,429.79	59,899,805.60
1.1.1.3	BANCOS/DEPENDENCIAS Y OTROS	0.00	0.00	0.00	0.00
1.1.1.4	INVERSIONES TEMPORALES (HASTA 3 MESES)	1,237,059.13	607,972.13	0.00	1,845,031.26
1.1.1.5	FONDOS CON AFECTACIÓN ESPECÍFICA	0.00	0.00	0.00	0.00
1.1.1.6	DEPÓSITOS DE FONDOS DE TERCEROS EN GARANTÍA Y/O ADMINISTRACIÓN	0.00	0.00	0.00	0.00
1.1.1.9	OTROS EFFECTIVOS Y EQUIVALENTES	0.00	0.00	0.00	0.00
1.1.2	DERECHOS A RECIBIR EFFECTIVO O EQUIVALENTES	2,548,406.99	68,160,058.27	70,011,938.68	696,326.58
1.1.2.1	INVERSIONES FINANCIERAS DE CORTO PLAZO	0.00	0.00	0.00	0.00
1.1.2.2	CUENTAS POR COBRAR A CORTO PLAZO	0.00	67,022,405.41	67,022,405.41	0.00
1.1.2.3	DEUDORES DIVERSOS POR COBRAR A CORTO PLAZO	2,351,199.10	942,930.20	2,797,983.00	496,146.30
1.1.2.4	INGRESOS POR RECUPERAR A CORTO PLAZO	0.00	0.00	0.00	0.00
1.1.2.5	DEUDORES POR ANTICIPOS DE LA TESORERÍA A CORTO PLAZO	0.00	0.00	0.00	0.00
1.1.2.6	PRÉSTAMOS OTORGADOS A CORTO PLAZO	196,418.68	194,722.66	191,550.27	199,591.07
1.1.2.9	OTROS DERECHOS A RECIBIR EFFECTIVO O EQUIVALENTES A CORTO PLAZO	589.21	0.00	0.00	589.21
1.1.3	DERECHOS A RECIBIR BIENES O SERVICIOS	432,611.31	8,000.00	94,500.00	346,111.31
1.1.3.1	ANTICIPO A PROVEEDORES POR ADQUISICIÓN DE BIENES Y PRESTACIÓN DE SERVICIOS A CORTO PLAZO	432,611.31	8,000.00	94,500.00	346,111.31
1.1.3.2	ANTICIPO A PROVEEDORES POR ADQUISICIÓN DE BIENES INMUEBLES Y MUEBLES A CORTO PLAZO	0.00	0.00	0.00	0.00
1.1.3.3	ANTICIPO A PROVEEDORES POR ADQUISICIÓN DE BIENES INTANGIBLES A CORTO PLAZO	0.00	0.00	0.00	0.00
1.1.3.4	ANTICIPO A CONTRATISTAS POR OBRAS PÚBLICAS A CORTO PLAZO	0.00	0.00	0.00	0.00
1.1.3.9	OTROS DERECHOS A RECIBIR BIENES O SERVICIOS A CORTO PLAZO	0.00	0.00	0.00	0.00
1.1.4	INVENTARIOS	0.00	0.00	0.00	0.00
1.1.4.1	INVENTARIO DE MERCANCÍAS PARA VENTA	0.00	0.00	0.00	0.00
1.1.4.2	INVENTARIO DE MERCANCÍAS TERMINADAS	0.00	0.00	0.00	0.00
1.1.4.3	INVENTARIO DE MERCANCÍAS EN PROCESO DE ELABORACIÓN	0.00	0.00	0.00	0.00
1.1.4.4	INVENTARIO DE MATERIAS PRIMAS, MATERIALES Y SUMINISTROS PARA PRODUCCIÓN	0.00	0.00	0.00	0.00
1.1.4.5	BIENES EN TRÁNSITO	0.00	0.00	0.00	0.00
1.1.5	ALMACENES	0.00	0.00	0.00	0.00
1.1.5.1	ALMACÉN DE MATERIALES Y SUMINISTROS DE CONSUMO	0.00	0.00	0.00	0.00
1.1.6	ESTIMACIÓN POR PÉRDIDA O DETERIORO DE ACTIVOS CIRCULANTES	0.00	0.00	0.00	0.00
1.1.6.1	ESTIMACIONES PARA CUENTAS INCOBRABLES POR DERECHOS A RECIBIR EFFECTIVO O EQUIVALENTES	0.00	0.00	0.00	0.00
1.1.6.2	ESTIMACIÓN POR DETERIORO DE INVENTARIOS	0.00	0.00	0.00	0.00
1.1.9	OTROS ACTIVOS CIRCULANTES	263,615.04	0.00	263,615.04	0.00
1.1.9.1	VALORES EN GARANTÍA	263,615.04	0.00	263,615.04	0.00
1.1.9.2	BIENES EN GARANTÍA (EXCLUYE DEPÓSITOS DE FONDOS)	0.00	0.00	0.00	0.00
1.1.9.3	BIENES DERIVADOS DE EMBARGOS, DECOMISOS, ASEGURAMIENTOS Y DACIÓN EN PAGO	0.00	0.00	0.00	0.00
1.1.9.4	ADQUISICIÓN CON FONDOS DE TERCEROS	0.00	0.00	0.00	0.00
1.2	ACTIVO NO CIRCULANTE	9,786,992.16	662,496.86	0.00	10,449,489.02
1.2.1	INVERSIONES FINANCIERAS A LARGO PLAZO	0.00	0.00	0.00	0.00
1.2.1.1	INVERSIONES A LARGO PLAZO	0.00	0.00	0.00	0.00
1.2.1.2	TÍTULOS Y VALORES A LARGO PLAZO	0.00	0.00	0.00	0.00
1.2.1.3	FIDEICOMISOS, MANDATOS Y CONTRATOS ANÁLOGOS	0.00	0.00	0.00	0.00
1.2.1.4	PARTICIPACIONES Y APORTACIONES DE CAPITAL	0.00	0.00	0.00	0.00
1.2.2	DERECHOS A RECIBIR EFFECTIVO O EQUIVALENTES A LARGO PLAZO	0.00	0.00	0.00	0.00
1.2.2.1	DOCUMENTOS POR COBRAR A LARGO PLAZO	0.00	0.00	0.00	0.00
1.2.2.2	DEUDORES DIVERSOS A LARGO PLAZO	0.00	0.00	0.00	0.00
1.2.2.3	INGRESOS POR RECUPERAR A LARGO PLAZO	0.00	0.00	0.00	0.00
1.2.2.4	PRÉSTAMOS OTORGADOS A LARGO PLAZO	0.00	0.00	0.00	0.00
1.2.2.9	OTROS DERECHOS A RECIBIR EFFECTIVO O EQUIVALENTES A LARGO PLAZO	0.00	0.00	0.00	0.00
1.2.3	BIENES INMUEBLES, INFRAESTRUCTURA Y CONSTRUCCIONES EN PROCESO	0.00	0.00	0.00	0.00
1.2.3.1	TERRENOS	0.00	0.00	0.00	0.00
1.2.3.2	VIVIENDAS	0.00	0.00	0.00	0.00
1.2.3.3	EDIFICIOS NO HABITACIONALES	0.00	0.00	0.00	0.00
1.2.3.4	INFRAESTRUCTURA	0.00	0.00	0.00	0.00
1.2.3.5	CONSTRUCCIONES EN PROCESO EN BIENES DE DOMINIO PÚBLICO	0.00	0.00	0.00	0.00
1.2.3.6	CONSTRUCCIONES EN PROCESO EN BIENES PROPIOS	0.00	0.00	0.00	0.00
1.2.3.9	OTROS BIENES INMUEBLES	0.00	0.00	0.00	0.00
1.2.4	BIENES MUEBLES	9,725,816.08	662,496.86	0.00	10,388,312.94
1.2.4.1	MOBILIARIO Y EQUIPO DE ADMINISTRACIÓN	6,611,914.91	247,596.86	0.00	6,859,511.77
1.2.4.2	MOBILIARIO Y EQUIPO EDUCACIONAL Y RECREATIVO	129,555.35	0.00	0.00	129,555.35
1.2.4.3	EQUIPO E INSTRUMENTAL MÉDICO Y DE LABORATORIO	0.00	0.00	0.00	0.00
1.2.4.4	VEHÍCULOS Y EQUIPO DE TRANSPORTE	2,481,000.00	414,900.00	0.00	2,895,900.00

1.2.4.5	EQUIPO DE DEFENSA Y SEGURIDAD	0.00	0.00	0.00	0.00
1.2.4.6	MAQUINARIA, OTROS EQUIPOS Y HERRAMIENTAS	503,345.82	0.00	0.00	503,345.82
1.2.4.7	COLECCIONES, OBRAS DE ARTE Y OBJETOS VALIOSOS	0.00	0.00	0.00	0.00
1.2.4.8	ACTIVOS BIOLÓGICOS	0.00	0.00	0.00	0.00
1.2.5	ACTIVOS INTANGIBLES	61,176.08	0.00	0.00	61,176.08
1.2.5.1	SOFTWARE	61,176.08	0.00	0.00	61,176.08
1.2.5.2	PATENTES, MARCAS Y DERECHOS	0.00	0.00	0.00	0.00
1.2.5.3	CONCESIONES Y FRANQUICIAS	0.00	0.00	0.00	0.00
1.2.5.4	LICENCIAS	0.00	0.00	0.00	0.00
1.2.5.9	OTROS ACTIVOS INTANGIBLES	0.00	0.00	0.00	0.00
1.2.6	DEPRECIACIÓN, DETERIORO Y AMORTIZACIÓN ACUMULADA DE BIENES	0.00	0.00	0.00	0.00
1.2.6.1	DEPRECIACIÓN ACUMULADA DE BIENES INMUEBLES	0.00	0.00	0.00	0.00
1.2.6.2	DEPRECIACIÓN ACUMULADA DE INFRAESTRUCTURA	0.00	0.00	0.00	0.00
1.2.6.3	DEPRECIACIÓN ACUMULADA DE BIENES MUEBLES	0.00	0.00	0.00	0.00
1.2.6.4	DETERIORO ACUMULADO DE ACTIVOS BIOLÓGICOS	0.00	0.00	0.00	0.00
1.2.6.5	AMORTIZACIÓN ACUMULADA DE ACTIVOS INTANGIBLES	0.00	0.00	0.00	0.00
1.2.7	ACTIVOS DIFERIDOS	0.00	0.00	0.00	0.00
1.2.7.1	ESTUDIOS, FORMULACIÓN Y EVALUACIÓN DE PROYECTOS	0.00	0.00	0.00	0.00
1.2.7.2	DERECHOS SOBRE BIENES EN RÉGIMEN DE ARRENDAMIENTO FINANCIERO	0.00	0.00	0.00	0.00
1.2.7.3	GASTOS PAGADOS POR ADELANTADO A LARGO PLAZO	0.00	0.00	0.00	0.00
1.2.7.4	ANTICIPOS A LARGO PLAZO	0.00	0.00	0.00	0.00
1.2.7.5	BENEFICIOS AL RETIRO DE EMPLEADOS PAGADOS POR ADELANTADO	0.00	0.00	0.00	0.00
1.2.7.9	OTROS ACTIVOS DIFERIDOS	0.00	0.00	0.00	0.00
1.2.8	ESTIMACIÓN POR PÉRDIDA O DETERIORO DE ACTIVOS NO CIRCULANTES	0.00	0.00	0.00	0.00
1.2.8.1	ESTIMACIONES POR PÉRDIDA DE CUENTAS INCOBRABLES DE DOCUMENTOS POR COBRAR A LARGO PLAZO	0.00	0.00	0.00	0.00
1.2.8.2	ESTIMACIONES POR PÉRDIDA DE CUENTAS INCOBRABLES DE DEUDORES DIVERSOS POR COBRAR A LARGO PLAZO	0.00	0.00	0.00	0.00
1.2.8.3	ESTIMACIONES POR PÉRDIDA DE CUENTAS INCOBRABLES DE INGRESOS POR COBRAR A LARGO PLAZO	0.00	0.00	0.00	0.00
1.2.8.4	ESTIMACIONES POR PÉRDIDA DE CUENTAS INCOBRABLES DE PRESTAMOS OTORGADOS A LARGO PLAZO	0.00	0.00	0.00	0.00
1.2.8.9	ESTIMACIONES POR PÉRDIDA DE OTRAS CUENTAS INCOBRABLES A LARGO PLAZO	0.00	0.00	0.00	0.00
1.2.9	OTROS ACTIVOS NO CIRCULANTES	0.00	0.00	0.00	0.00
1.2.9.1	BIENES EN CONCESIÓN	0.00	0.00	0.00	0.00
1.2.9.2	BIENES EN ARRENDAMIENTO FINANCIERO	0.00	0.00	0.00	0.00
1.2.9.3	BIENES EN COMODATO	0.00	0.00	0.00	0.00
2	PASIVO	15,443,343.25	94,414,154.54	96,951,433.22	17,980,621.93
2.1	PASIVO CIRCULANTE	14,089,700.33	94,309,746.37	96,343,195.92	16,123,149.88
2.1.1	CUENTAS POR PAGAR A CORTO PLAZO	9,622,031.96	85,604,736.56	83,175,246.52	7,192,541.92
2.1.1.1	SERVICIOS PERSONALES POR PAGAR A CORTO PLAZO	5,244,999.48	38,393,214.17	37,331,696.96	4,183,484.27
2.1.1.2	PROVEEDORES POR PAGAR A CORTO PLAZO	731,332.86	12,272,201.28	11,716,411.84	175,543.42
2.1.1.3	CONTRATISTAS POR OBRAS PÚBLICAS POR PAGAR A CORTO PLAZO	0.00	0.00	0.00	0.00
2.1.1.4	PARTICIPACIONES Y APORTACIONES POR PAGAR A CORTO PLAZO	0.00	0.00	0.00	0.00
2.1.1.5	TRANSFERENCIAS OTORGADAS POR PAGAR A CORTO PLAZO	0.00	27,150,044.51	27,150,044.51	0.00
2.1.1.6	INTERESES, COMISIONES Y OTROS GASTOS DE LA DEUDA PÚBLICA POR PAGAR A CORTO PLAZO	0.00	0.00	0.00	0.00
2.1.1.7	RETENCIONES Y CONTRIBUCIONES POR PAGAR A CORTO PLAZO	3,645,699.62	7,766,248.99	6,952,055.60	2,831,506.23
2.1.1.8	DEVOLUCIONES DE LA LEY DE INGRESOS POR PAGAR A CORTO PLAZO	0.00	0.00	0.00	0.00
2.1.1.9	OTRAS CUENTAS POR PAGAR A CORTO PLAZO	0.00	23,027.61	25,035.61	2,008.00
2.1.2	DOCUMENTOS POR PAGAR A CORTO PLAZO	109,473.65	0.00	109,241.00	218,714.65
2.1.2.1	DOCUMENTOS COMERCIALES POR PAGAR A CORTO PLAZO	0.00	0.00	0.00	0.00
2.1.2.2	DOCUMENTOS CON CONTRATISTAS POR OBRAS PÚBLICAS POR PAGAR A CORTO PLAZO	0.00	0.00	0.00	0.00
2.1.2.9	OTROS DOCUMENTOS POR PAGAR A CORTO PLAZO	109,473.65	0.00	109,241.00	218,714.65
2.1.3	PORCIÓN A CORTO PLAZO DE LA DEUDA PÚBLICA A LARGO PLAZO	0.00	0.00	0.00	0.00
2.1.3.1	PORCIÓN A CORTO PLAZO DE LA DEUDA PÚBLICA INTERNA	0.00	0.00	0.00	0.00
2.1.3.2	PORCIÓN A CORTO PLAZO DE LA DEUDA PÚBLICA EXTERNA	0.00	0.00	0.00	0.00
2.1.3.3	PORCIÓN A CORTO PLAZO DE ARRENDAMIENTO FINANCIERO	0.00	0.00	0.00	0.00
2.1.4	TÍTULOS Y VALORES A CORTO PLAZO	0.00	0.00	0.00	0.00
2.1.4.1	TÍTULOS Y VALORES DE LA DEUDA PÚBLICA INTERNA A CORTO PLAZO	0.00	0.00	0.00	0.00
2.1.4.2	TÍTULOS Y VALORES DE LA DEUDA PÚBLICA EXTERNA A CORTO PLAZO	0.00	0.00	0.00	0.00
2.1.5	PASIVOS DIFERIDOS A CORTO PLAZO	0.00	0.00	0.00	0.00
2.1.5.1	INGRESOS COBRADOS POR ADELANTADO A CORTO PLAZO	0.00	0.00	0.00	0.00
2.1.5.2	INTERESES COBRADOS POR ADELANTADO A CORTO PLAZO	0.00	0.00	0.00	0.00
2.1.5.9	OTROS PASIVOS DIFERIDOS A CORTO PLAZO	0.00	0.00	0.00	0.00
2.1.6	FONDOS Y BIENES DE TERCEROS EN GARANTÍA Y/O ADMINISTRACIÓN A CORTO PLAZO	4,352,504.90	8,705,009.81	13,058,708.40	8,706,203.49
2.1.6.1	FONDOS EN GARANTÍA A CORTO PLAZO	0.00	0.00	0.00	0.00
2.1.6.2	FONDOS EN ADMINISTRACIÓN A CORTO PLAZO	0.00	0.00	0.00	0.00
2.1.6.3	FONDOS CONTINGENTES A CORTO PLAZO	0.00	0.00	0.00	0.00
2.1.6.4	FONDOS DE FIDEICOMISOS, MANDATOS Y CONTRATOS ANÁLOGOS A CORTO PLAZO	0.00	0.00	0.00	0.00
2.1.6.5	OTROS FONDOS DE TERCEROS EN GARANTÍA Y/O ADMINISTRACIÓN A CORTO PLAZO	4,352,504.90	8,705,009.81	13,058,708.40	8,706,203.49
2.1.6.6	VALORES Y BIENES EN GARANTÍA A CORTO PLAZO	0.00	0.00	0.00	0.00
2.1.7	PROVISIONES A CORTO PLAZO	0.00	0.00	0.00	0.00

2.1.7.1	PROVISIÓN PARA DEMANDAS Y JUICIOS A CORTO PLAZO	0.00	0.00	0.00	0.00
2.1.7.2	PROVISIÓN PARA CONTINGENCIAS A CORTO PLAZO	0.00	0.00	0.00	0.00
2.1.7.9	OTRAS PROVISIONES A CORTO PLAZO	0.00	0.00	0.00	0.00
2.1.9	OTROS PASIVOS A CORTO PLAZO	5,689.82	0.00	0.00	5,689.82
2.1.9.1	INGRESOS POR CLASIFICAR	5,689.82	0.00	0.00	5,689.82
2.1.9.2	RECAUDACIÓN POR PARTICIPAR	0.00	0.00	0.00	0.00
2	OTROS PASIVOS CIRCULANTES	0.00	0.00	0.00	0.00
2.2	PASIVO NO CIRCULANTE	1,353,642.92	104,408.17	608,237.30	1,857,472.05
2.2.1	CUENTAS POR PAGAR A LARGO PLAZO	0.00	0.00	0.00	0.00
2.2.1.1	PROVEEDORES POR PAGAR A LARGO PLAZO	0.00	0.00	0.00	0.00
2.2.1.2	CONTRATISTAS POR OBRAS PÚBLICAS POR PAGAR A LARGO PLAZO	0.00	0.00	0.00	0.00
2.2.2	DOCUMENTOS POR PAGAR A LARGO PLAZO	0.00	0.00	0.00	0.00
2.2.2.1	DOCUMENTOS COMERCIALES POR PAGAR A LARGO PLAZO	0.00	0.00	0.00	0.00
2.2.2.2	DOCUMENTOS CON CONTRATISTAS POR OBRAS PÚBLICAS POR PAGAR A LARGO PLAZO	0.00	0.00	0.00	0.00
2.2.2.9	OTROS DOCUMENTOS POR PAGAR A LARGO PLAZO	0.00	0.00	0.00	0.00
2.2.3	DEUDA PÚBLICA A LARGO PLAZO	0.00	0.00	0.00	0.00
2.2.3.1	TÍTULOS Y VALORES DE LA DEUDA PÚBLICA INTERNA A LARGO PLAZO	0.00	0.00	0.00	0.00
2.2.3.2	TÍTULOS Y VALORES DE LA DEUDA PÚBLICA EXTERNA A LARGO PLAZO	0.00	0.00	0.00	0.00
2.2.3.3	PRÉSTAMOS DE LA DEUDA PÚBLICA INTERNA POR PAGAR A LARGO PLAZO	0.00	0.00	0.00	0.00
2.2.3.4	PRÉSTAMOS DE LA DEUDA PÚBLICA EXTERNA POR PAGAR A LARGO PLAZO	0.00	0.00	0.00	0.00
2.2.3.5	ARRENDAMIENTO FINANCIERO POR PAGAR A LARGO PLAZO	0.00	0.00	0.00	0.00
2.2.4	PASIVOS DIFERIDOS A LARGO PLAZO	0.00	0.00	0.00	0.00
2.2.4.1	CRÉDITOS DIFERIDOS A LARGO PLAZO	0.00	0.00	0.00	0.00
2.2.4.2	INTERESES COBRADOS POR ADELANTADO A LARGO PLAZO	0.00	0.00	0.00	0.00
2.2.4.9	OTROS PASIVOS DIFERIDOS A LARGO PLAZO	0.00	0.00	0.00	0.00
2.2.5	FONDOS Y BIENES DE TERCEROS EN GARANTÍA Y/O ADMINISTRACIÓN A LARGO PLAZO	1,238,211.09	0.00	608,237.30	1,846,448.39
2.2.5.1	FONDOS EN GARANTÍA A LARGO PLAZO	0.00	0.00	0.00	0.00
2.2.5.2	FONDOS EN ADMINISTRACIÓN A LARGO PLAZO	0.00	0.00	0.00	0.00
2.2.5.3	FONDOS CONTINGENTES A LARGO PLAZO	0.00	0.00	0.00	0.00
2.2.5.4	FONDOS DE FIDEICOMISOS, MANDATOS Y CONTRATOS ANÁLOGOS A LARGO PLAZO	0.00	0.00	0.00	0.00
2.2.5.5	OTROS FONDOS DE TERCEROS EN GARANTÍA Y/O ADMINISTRACIÓN A LARGO PLAZO	1,238,211.09	0.00	608,237.30	1,846,448.39
2.2.5.6	VALORES Y BIENES EN GARANTÍA A LARGO PLAZO	0.00	0.00	0.00	0.00
2.2.6	PROVISIONES A LARGO PLAZO	115,431.83	104,408.17	0.00	11,023.66
2	PROVISIÓN PARA DEMANDAS Y JUICIOS A LARGO PLAZO	0.00	0.00	0.00	0.00
2	PROVISIÓN PARA PENSIONES A LARGO PLAZO	0.00	0.00	0.00	0.00
2.2.6.3	PROVISIÓN PARA CONTINGENCIAS A LARGO PLAZO	115,431.83	104,408.17	0.00	11,023.66
2.2.6.9	OTRAS PROVISIONES A LARGO PLAZO	0.00	0.00	0.00	0.00
3	HACIENDA PÚBLICA/PATRIMONIO	14,978,977.72	0.00	0.00	14,978,977.72
3.1	HACIENDA PÚBLICA/PATRIMONIO CONTRIBUIDO	0.00	0.00	0.00	0.00
3.1.1	APORTACIONES	0.00	0.00	0.00	0.00
3.1.2	DONACIONES DE CAPITAL	0.00	0.00	0.00	0.00
3.1.3	ACTUALIZACIÓN DE LA HACIENDA PÚBLICA/PATRIMONIO	0.00	0.00	0.00	0.00
3.2	HACIENDA PÚBLICA/PATRIMONIO GENERADO	14,978,977.72	0.00	0.00	14,978,977.72
3.2.1	RESULTADOS DEL EJERCICIO (AHORRO/ DESAHORRO)	8,143,410.02	0.00	0.00	8,143,410.02
3.2.2	RESULTADOS DE EJERCICIOS ANTERIORES	8,100,667.68	0.00	0.00	8,100,667.68
3.2.3	REVALÚOS	0.00	0.00	0.00	0.00
3.2.3.1	REVALÚO DE BIENES INMUEBLES	0.00	0.00	0.00	0.00
3.2.3.2	REVALÚO DE BIENES MUEBLES	0.00	0.00	0.00	0.00
3.2.3.3	REVALÚO DE BIENES INTANGIBLES	0.00	0.00	0.00	0.00
3.2.3.9	OTROS REVALÚOS	0.00	0.00	0.00	0.00
3.2.4	RESERVAS	0.00	0.00	0.00	0.00
3.2.4.1	RESERVAS DE PATRIMONIO	0.00	0.00	0.00	0.00
3.2.4.2	RESERVAS TERRITORIALES	0.00	0.00	0.00	0.00
3.2.4.3	RESERVAS POR CONTINGENCIAS	0.00	0.00	0.00	0.00
3.2.5	RECTIFICACIONES DE RESULTADOS DE EJERCICIOS ANTERIORES	-1,265,099.98	0.00	0.00	-1,265,099.98
3.2.5.1	CAMBIOS EN POLÍTICAS CONTABLES	0.00	0.00	0.00	0.00
3.2.5.2	CAMBIOS POR ERRORES CONTABLES	-1,265,099.98	0.00	0.00	-1,265,099.98
3.3	EXCESO O INSUFICIENCIA EN LA ACTUALIZACIÓN DE LA HACIENDA PÚBLICA/PATRIMONIO	0.00	0.00	0.00	0.00
3.3.1	RESULTADO POR POSICIÓN MONETARIA	0.00	0.00	0.00	0.00
3.3.2	RESULTADO POR TENENCIA DE ACTIVOS NO MONETARIOS	0.00	0.00	0.00	0.00
4	INGRESOS Y OTROS BENEFICIOS	273,961,496.83	0.00	67,317,317.23	341,278,814.06
4	INGRESOS DE GESTIÓN	0.00	0.00	0.00	0.00
4.1.	IMPUESTOS	0.00	0.00	0.00	0.00
4.1.1.1	IMPUESTOS SOBRE LOS INGRESOS	0.00	0.00	0.00	0.00
4.1.1.2	IMPUESTOS SOBRE EL PATRIMONIO	0.00	0.00	0.00	0.00
4.1.1.3	IMPUESTOS SOBRE LA PRODUCCIÓN, EL CONSUMO Y LAS TRANSACCIONES	0.00	0.00	0.00	0.00
4.1.1.4	IMPUESTOS AL COMERCIO EXTERIOR	0.00	0.00	0.00	0.00
4.1.1.5	IMPUESTOS SOBRE NÓMINAS Y ASIMILABLES	0.00	0.00	0.00	0.00

4.1.1.6	IMPUESTOS ECOLÓGICOS		0.00	0.00	0.00	0.00
4.1.1.7	ACCESORIOS DE IMPUESTOS					0.00
4.1.1.9	OTROS IMPUESTOS		0.00	0.00	0.00	0.00
4.1.2	CUOTAS Y APORTACIONES DE SEGURIDAD SOCIAL		0.00	0.00	0.00	0.00
4.1.2.1	APORTACIONES PARA FONDOS DE VIVIENDA		0.00	0.00	0.00	0.00
4.1.2.2	CUOTAS PARA EL SEGURO SOCIAL		0.00	0.00	0.00	0.00
	CUOTAS DE AHORRO PARA EL RETIRO		0.00	0.00	0.00	0.00
4.1.2.9	ACCESORIOS DE CUOTAS Y APORTACIONES DE SEGURIDAD SOCIAL		0.00	0.00	0.00	0.00
4.1.2.9	OTRAS CUOTAS Y APORTACIONES PARA LA SEGURIDAD SOCIAL		0.00	0.00	0.00	0.00
4.1.3	CONTRIBUCIONES DE MEJORAS		0.00	0.00	0.00	0.00
4.1.3.1	CONTRIBUCIONES DE MEJORAS POR OBRAS PÚBLICAS		0.00	0.00	0.00	0.00
4.1.4	DERECHOS		0.00	0.00	0.00	0.00
4.1.4.1	DERECHOS POR EL USO, GOCE, APROVECHAMIENTO O EXPLOTACIÓN DE BIENES DE DOMINIO PÚBLICO		0.00	0.00	0.00	0.00
4.1.4.2	DERECHOS A LOS HIDROCARBUROS		0.00	0.00	0.00	0.00
4.1.4.3	DERECHOS POR PRESTACIÓN DE SERVICIOS		0.00	0.00	0.00	0.00
4.1.4.4	ACCESORIOS DE DERECHOS		0.00	0.00	0.00	0.00
4.1.4.9	OTROS DERECHOS		0.00	0.00	0.00	0.00
4.1.5	PRODUCTOS DE TIPO CORRIENTE		0.00	0.00	0.00	0.00
4.1.5.1	PRODUCTOS DERIVADOS DEL USO Y APROVECHAMIENTO DE BIENES NO SUJETOS A RÉGIMEN DE DERECHO		0.00	0.00	0.00	0.00
4.1.5.2	ENAJENACIÓN DE BIENES MUEBLES NO SUJETOS A SER INVENTARIADOS		0.00	0.00	0.00	0.00
4.1.5.3	ACCESORIOS DE PRODUCTOS		0.00	0.00	0.00	0.00
4.1.5.9	OTROS PRODUCTOS QUE GENERAN INGRESOS CORRIENTES		0.00	0.00	0.00	0.00
4.1.6	APROVECHAMIENTOS DE TIPO CORRIENTE		0.00	0.00	0.00	0.00
4.1.6.1	INCENTIVOS DERIVADOS DE LA COLABORACIÓN FISCAL (DEROGADA)		0.00	0.00	0.00	0.00
4.1.6.2	MULTAS		0.00	0.00	0.00	0.00
4.1.6.3	INDEMNIZACIONES		0.00	0.00	0.00	0.00
4.1.6.4	REINTEGROS		0.00	0.00	0.00	0.00
4.1.6.5	APROVECHAMIENTOS PROVENIENTES DE OBRAS PÚBLICAS		0.00	0.00	0.00	0.00
4.1.6.6	APROVECHAMIENTOS POR PARTICIPACIONES DERIVADAS DE LA APLICACIÓN DE LEYES		0.00	0.00	0.00	0.00
4.1.6.7	APROVECHAMIENTOS POR APORTACIONES Y COOPERACIONES		0.00	0.00	0.00	0.00
4.1.6.8	ACCESORIOS DE APROVECHAMIENTOS		0.00	0.00	0.00	0.00
4.1.6.9	OTROS APROVECHAMIENTOS		0.00	0.00	0.00	0.00
4.1.7	INGRESOS POR VENTA DE BIENES Y SERVICIOS		0.00	0.00	0.00	0.00
	INGRESOS POR VENTA DE MERCANCÍAS		0.00	0.00	0.00	0.00
	INGRESOS POR VENTA DE BIENES Y SERVICIOS PRODUCIDOS EN ESTABLECIMIENTOS DEL GOBIERNO		0.00	0.00	0.00	0.00
4.1.7.3	INGRESOS POR VENTA DE BIENES Y SERVICIOS DE ORGANISMOS DESCENTRALIZADOS		0.00	0.00	0.00	0.00
4.1.7.4	INGRESOS DE OPERACIÓN DE ENTIDADES PARAESTATALES EMPRESARIALES Y NO FINANCIERAS		0.00	0.00	0.00	0.00
4.1.9	INGRESOS NO COMPRENDIDOS EN LAS FRACCIONES DE LA LEY DE INGRESOS CAUSADOS EN EJERCICIO		0.00	0.00	0.00	0.00
4.1.9.1	IMPUESTOS NO COMPRENDIDOS EN LAS FRACCIONES DE LA LEY DE INGRESOS CAUSADOS EN EJERCICIO		0.00	0.00	0.00	0.00
4.1.9.2	CONTRIBUCIONES DE MEJORAS, DERECHOS, PRODUCTOS Y APROVECHAMIENTOS NO COMPRENDIDOS EN LAS FRACCIONES DE LA LEY DE INGRESOS CAUSADOS EN EJERCICIO		0.00	0.00	0.00	0.00
4.2	PARTICIPACIONES, APORTACIONES, TRANSFERENCIAS, ASIGNACIONES, SUBSIDIOS Y OTRAS AYUDAS	273,961,496.83	0.00	0.00	340,715,215.84	0.00
4.2.1	PARTICIPACIONES Y APORTACIONES	0.00	0.00	0.00	0.00	0.00
4.2.1.1	PARTICIPACIONES	0.00	0.00	0.00	0.00	0.00
4.2.1.2	APORTACIONES	0.00	0.00	0.00	0.00	0.00
4.2.1.3	CONVENIOS	0.00	0.00	0.00	0.00	0.00
4.2.1.4	INCENTIVOS DERIVADOS DE LA COLABORACIÓN FISCAL	0.00	0.00	0.00	0.00	0.00
4.2.2	TRANSFERENCIAS, ASIGNACIONES, SUBSIDIOS Y OTRAS AYUDAS	273,692,810.43	0.00	0.00	340,715,215.84	0.00
4.2.2.1	TRANSFERENCIAS INTERNAS Y ASIGNACIONES DEL SECTOR PÚBLICO	273,692,810.43	0.00	0.00	340,715,215.84	0.00
4.2.2.2	TRANSFERENCIAS DEL SECTOR PÚBLICO	0.00	0.00	0.00	0.00	0.00
4.2.2.3	SUBSIDIOS Y SUBVENCIONES	0.00	0.00	0.00	0.00	0.00
4.2.2.4	AYUDAS SOCIALES	0.00	0.00	0.00	0.00	0.00
4.2.2.5	PENSIONES Y JUBILACIONES	0.00	0.00	0.00	0.00	0.00
4.2.2.6	TRANSFERENCIAS DEL EXTERIOR	0.00	0.00	0.00	0.00	0.00
4.3	OTROS INGRESOS Y BENEFICIOS	268,668.40	0.00	294,911.82	563,598.22	0.00
4.3.1	INGRESOS FINANCIEROS	266,414.22	0.00	243,498.52	509,912.74	0.00
4.3.1.1	INTERESES GANADOS DE VALORES, CRÉDITOS, BONOS Y OTROS.	266,414.22	0.00	243,498.52	509,912.74	0.00
4.3.1.9	OTROS INGRESOS FINANCIEROS	0.00	0.00	0.00	0.00	0.00
4.3.2	INCREMENTO POR VARIACIÓN DE INVENTARIOS	0.00	0.00	0.00	0.00	0.00
4.3.2.1	INCREMENTO POR VARIACIÓN DE INVENTARIOS DE MERCANCÍAS PARA VENTA	0.00	0.00	0.00	0.00	0.00
4.3.2.2	INCREMENTO POR VARIACIÓN DE INVENTARIOS DE MERCANCÍAS TERMINADAS	0.00	0.00	0.00	0.00	0.00
4.3.2.3	INCREMENTO POR VARIACIÓN DE INVENTARIOS DE MERCANCÍAS EN PROCESO DE ELABORACIÓN	0.00	0.00	0.00	0.00	0.00
	INCREMENTO POR VARIACIÓN DE INVENTARIOS DE MATERIAS PRIMAS, MATERIALES Y SUMINISTROS	0.00	0.00	0.00	0.00	0.00
4.3.2.9	INCREMENTO POR VARIACIÓN DE ALMACÉN DE MATERIAS PRIMAS, MATERIALES Y SUMINISTROS	0.00	0.00	0.00	0.00	0.00
4.3.3	DISMINUCIÓN DEL EXCESO DE ESTIMACIONES POR PÉRDIDA O DETERIORO U OBSOLESCENCIA	0.00	0.00	0.00	0.00	0.00
4.3.3.1	DISMINUCIÓN DEL EXCESO DE ESTIMACIONES POR PÉRDIDA O DETERIORO U OBSOLESCENCIA	0.00	0.00	0.00	0.00	0.00
4.3.4	DISMINUCIÓN DEL EXCESO DE PROVISIONES	0.00	0.00	0.00	0.00	0.00
4.3.4.1	DISMINUCIÓN DEL EXCESO EN PROVISIONES	0.00	0.00	0.00	0.00	0.00
4.3.9	OTROS INGRESOS Y BENEFICIOS VARIOS	2,272.18	0.00	51,413.30	53,685.48	0.00

4.3.9.1	OTROS INGRESOS DE EJERCICIOS ANTERIORES	0.00	0.00	0.00	0.00
4.3.9.2	BONIFICACIONES Y DESCUENTOS OBTENIDOS	0.00	0.00	0.00	0.00
4.3.9.3	DIFERENCIAS POR TIPO DE CAMBIO A FAVOR EN EFECTIVO Y EQUIVALENTES	0.00	0.00	0.00	0.00
4.3.9.4	DIFERENCIAS DE COTIZACIONES A FAVOR EN VALORES NEGOCIABLES	0.00	0.00	0.00	0.00
4.3.9.5	RESULTADO POR POSICIÓN MONETARIA	0.00	0.00	0.00	0.00
4.3.9.6	UTILIDADES POR PARTICIPACIÓN PATRIMONIAL	0.00	0.00	0.00	0.00
4	OTROS INGRESOS Y BENEFICIOS VARIOS	2,272.18	0.00	51,413.30	53,685.48
5	GASTOS Y OTRAS PERDIDAS	226,339,621.11	0.00	74,649,528.83	300,989,149.94
5.1	GASTOS DE FUNCIONAMIENTO	136,983,789.96	0.00	47,499,484.24	184,483,274.20
5.1.1	SERVICIOS PERSONALES	72,259,151.07	0.00	35,801,121.31	107,860,272.38
5.1.1.1	REMUNERACIONES AL PERSONAL DE CARÁCTER PERMANENTE	23,445,478.02	0.00	12,855,416.12	36,300,894.14
5.1.1.2	REMUNERACIONES AL PERSONAL DE CARÁCTER TRANSITORIO	35,431,199.66	0.00	13,813,261.11	49,244,460.77
5.1.1.3	REMUNERACIONES ADICIONALES Y ESPECIALES	3,509,704.36	0.00	2,016,299.67	5,526,004.03
5.1.1.4	SEGURIDAD SOCIAL	3,465,914.04	0.00	2,683,968.48	6,149,882.52
5.1.1.5	OTRAS PRESTACIONES SOCIALES Y ECONÓMICAS	750,862.23	0.00	0.00	750,862.23
5.1.1.6	PAGO DE ESTÍMULOS A SERVIDORES PÚBLICOS	5,655,992.76	0.00	4,232,175.93	9,888,168.69
5.1.2	MATERIALES Y SUMINISTROS	37,810,773.31	0.00	1,567,099.88	39,377,873.19
5.1.2.1	MATERIALES DE ADMINISTRACIÓN, EMISIÓN DE DOCUMENTOS Y ARTÍCULOS OFICIALES	35,284,098.92	0.00	255,391.26	35,539,490.18
5.1.2.2	ALIMENTOS Y UTENSILIOS	757,457.42	0.00	916,728.98	1,674,186.40
5.1.2.3	MATERIAS PRIMAS Y MATERIALES DE PRODUCCIÓN Y COMERCIALIZACIÓN	0.00	0.00	0.00	0.00
5.1.2.4	MATERIALES Y ARTÍCULOS DE CONSTRUCCIÓN Y DE REPARACIÓN	358,921.73	0.00	39,183.18	398,104.91
5.1.2.5	PRODUCTOS QUÍMICOS, FARMACÉUTICOS Y DE LABORATORIO	516.01	0.00	915.72	1,431.73
5.1.2.6	COMBUSTIBLES, LUBRICANTES Y ADITIVOS	455,890.43	0.00	270,819.06	726,709.49
5.1.2.7	VESTUARIO, BLANCOS, PRENDAS DE PROTECCIÓN Y ARTÍCULOS DEPORTIVOS	816,147.91	0.00	44,561.40	860,708.41
5.1.2.8	MATERIALES Y SUMINISTROS PARA SEGURIDAD	137,741.79	0.00	39,500.28	177,242.07
5.1.2.9	HERRAMIENTAS, REFACCIONES Y ACCESORIOS MENORES	26,913,865.58	0.00	10,331,263.05	37,245,128.63
5.1.3	SERVICIOS GENERALES	4,854,843.37	0.00	715,060.39	5,569,903.76
5.1.3.1	SERVICIOS BÁSICOS	5,998,295.88	0.00	3,184,952.75	9,183,248.63
5.1.3.2	SERVICIOS DE ARRENDAMIENTO	3,351,772.40	0.00	2,086,835.16	5,438,607.56
5.1.3.3	SERVICIOS PROFESIONALES, CIENTÍFICOS Y TÉCNICOS Y OTROS SERVICIOS	175,385.39	0.00	73,876.38	249,061.68
5.1.3.4	SERVICIOS FINANCIEROS, BANCARIOS Y COMERCIALES	3,014,280.94	0.00	282,835.19	3,297,116.13
5.1.3.5	SERVICIOS DE INSTALACIÓN, REPARACIÓN, MANTENIMIENTO Y CONSERVACIÓN	0	0.00	0.00	0
5.1.3.6	SERVICIOS DE COMUNICACIÓN SOCIAL Y PUBLICIDAD	5,964,762.91	1,659,624.96	0.00	7,624,387.87
5	SERVICIOS DE TRASLADO Y VIÁTICOS	2,177,034.61	1,298,323.65	0.00	3,475,358.26
5	SERVICIOS OFICIALES	407,898.17	95,907.75	0.00	503,805.92
5.1.3.9	OTROS SERVICIOS GENERALES	969,595.00	934,046.82	0.00	1,903,638.82
5.2	TRANSFERENCIAS, ASIGNACIONES, SUBSIDIOS Y OTRAS AYUDAS	89,355,831.15	27,150,044.51	0.00	116,505,875.66
5.2.1	TRANSFERENCIAS INTERNAS Y ASIGNACIONES AL SECTOR PÚBLICO	0.00	0.00	0.00	0.00
5.2.1.1	ASIGNACIONES AL SECTOR PÚBLICO	0.00	0.00	0.00	0.00
5.2.1.2	TRANSFERENCIAS INTERNAS AL SECTOR PÚBLICO	0.00	0.00	0.00	0.00
5.2.2	TRANSFERENCIAS AL RESTO DEL SECTOR PÚBLICO	0.00	0.00	0.00	0.00
5.2.2.1	TRANSFERENCIAS A ENTIDADES PARAESTATALES	0.00	0.00	0.00	0.00
5.2.2.2	TRANSFERENCIAS A ENTIDADES FEDERATIVAS Y MUNICIPIOS	0.00	0.00	0.00	0.00
5.2.3	SUBSIDIOS Y SUBVENCIONES	0.00	0.00	0.00	0.00
5.2.3.1	SUBSIDIOS	0.00	0.00	0.00	0.00
5.2.3.2	SUBVENCIONES	0.00	0.00	0.00	0.00
5.2.4	AYUDAS SOCIALES	89,355,831.15	27,150,044.51	0.00	116,505,875.66
5.2.4.1	AYUDAS SOCIALES A PERSONAS	0.00	0.00	0.00	0.00
5.2.4.2	BECAS	0.00	0.00	0.00	0.00
5.2.4.3	AYUDAS SOCIALES A INSTITUCIONES	89,355,831.15	27,150,044.51	0.00	116,505,875.66
5.2.4.4	AYUDAS SOCIALES POR DESASTRES NATURALES Y OTROS SINIESTROS	0.00	0.00	0.00	0.00
5.2.5	PENSIONES Y JUBILACIONES	0.00	0.00	0.00	0.00
5.2.5.1	PENSIONES	0.00	0.00	0.00	0.00
5.2.5.2	JUBILACIONES	0.00	0.00	0.00	0.00
5.2.5.9	OTRAS PENSIONES Y JUBILACIONES	0.00	0.00	0.00	0.00
5.2.6	TRANSFERENCIAS A FIDEICOMISOS, MANDATOS Y CONTRATOS ANÁLOGOS	0.00	0.00	0.00	0.00
5.2.6.1	TRANSFERENCIAS A FIDEICOMISOS, MANDATOS Y CONTRATOS ANÁLOGOS AL GOBIERNO	0.00	0.00	0.00	0.00
5.2.6.2	TRANSFERENCIAS A FIDEICOMISOS, MANDATOS Y CONTRATOS ANÁLOGOS A ENTIDADES PARAEST	0.00	0.00	0.00	0.00
5.2.7	TRANSFERENCIAS A LA SEGURIDAD SOCIAL	0.00	0.00	0.00	0.00
5.2.7.1	TRANSFERENCIAS POR OBLIGACIONES DE LEY	0.00	0.00	0.00	0.00
5.2.8	DONATIVOS	0.00	0.00	0.00	0.00
5	DONATIVOS A INSTITUCIONES SIN FINES DE LUCRO	0.00	0.00	0.00	0.00
5.2.8.1	DONATIVOS A ENTIDADES FEDERATIVAS Y MUNICIPIOS	0.00	0.00	0.00	0.00
5.2.8.3	DONATIVOS A FIDEICOMISO, MANDATOS Y CONTRATOS ANÁLOGOS PRIVADOS	0.00	0.00	0.00	0.00
5.2.8.4	DONATIVOS A FIDEICOMISO, MANDATOS Y CONTRATOS ANÁLOGOS ESTATALES	0.00	0.00	0.00	0.00
5.2.8.5	DONATIVOS INTERNACIONALES	0.00	0.00	0.00	0.00
5.2.9	TRANSFERENCIAS AL EXTERIOR	0.00	0.00	0.00	0.00
5.2.9.1	TRANSFERENCIAS AL EXTERIOR A GOBIERNOS EXTRANJEROS Y ORGANISMOS INTERNACIONALES	0.00	0.00	0.00	0.00

5.2.9.2	TRANSFERENCIAS AL SECTOR PRIVADO EXTERNO	0.00	0.00	0.00	0.00
5.3	PARTICIPACIONES Y APORTACIONES	0.00	0.00	0.00	0.00
5.3.1	PARTICIPACIONES	0.00	0.00	0.00	0.00
5.3.1.1	PARTICIPACIONES DE LA FEDERACIÓN A ENTIDADES FEDERATIVAS Y MUNICIPIOS	0.00	0.00	0.00	0.00
5.3.1.2	PARTICIPACIONES DE LAS ENTIDADES FEDERATIVAS A LOS MUNICIPIOS	0.00	0.00	0.00	0.00
5.3.2	APORTACIONES	0.00	0.00	0.00	0.00
5.3.2.1	APORTACIONES DE LA FEDERACIÓN A ENTIDADES FEDERATIVAS Y MUNICIPIOS	0.00	0.00	0.00	0.00
5.3.2.2	APORTACIONES DE LAS ENTIDADES FEDERATIVAS A LOS MUNICIPIOS	0.00	0.00	0.00	0.00
5.3.3	CONVENIOS	0.00	0.00	0.00	0.00
5.3.3.1	CONVENIOS DE REASIGNACIÓN	0.00	0.00	0.00	0.00
5.3.3.2	CONVENIOS DE DESCENTRALIZACIÓN Y OTROS	0.00	0.00	0.00	0.00
5.4	INTERESES, COMISIONES Y OTROS GASTOS DE LA DEUDA PÚBLICA	0.00	0.00	0.00	0.00
5.4.1	INTERESES DE LA DEUDA PÚBLICA	0.00	0.00	0.00	0.00
5.4.1.1	INTERESES DE LA DEUDA PÚBLICA INTERNA	0.00	0.00	0.00	0.00
5.4.1.2	INTERESES DE LA DEUDA PÚBLICA EXTERNA	0.00	0.00	0.00	0.00
5.4.2	COMISIONES DE LA DEUDA PÚBLICA	0.00	0.00	0.00	0.00
5.4.2.1	COMISIONES DE LA DEUDA PÚBLICA INTERNA	0.00	0.00	0.00	0.00
5.4.2.2	COMISIONES DE LA DEUDA PÚBLICA EXTERNA	0.00	0.00	0.00	0.00
5.4.3	GASTOS DE LA DEUDA PÚBLICA	0.00	0.00	0.00	0.00
5.4.3.1	GASTOS DE LA DEUDA PÚBLICA INTERNA	0.00	0.00	0.00	0.00
5.4.3.2	GASTOS DE LA DEUDA PÚBLICA EXTERNA	0.00	0.00	0.00	0.00
5.4.4	COSTO POR COBERTURAS	0.00	0.00	0.00	0.00
5.4.4.1	COSTO POR COBERTURAS	0.00	0.00	0.00	0.00
5.4.5	APOYOS FINANCIEROS	0.00	0.00	0.00	0.00
5.4.5.1	APOYOS FINANCIEROS A INTERMEDIARIOS	0.00	0.00	0.00	0.00
5.4.5.2	APOYO FINANCIEROS A AHORRADORES Y DEUDORES DEL SISTEMA FINANCIERO NACIONAL	0.00	0.00	0.00	0.00
5.5	OTROS GASTOS Y PERDIDAS EXTRAORDINARIAS	0.00	0.00	0.00	0.08
5.5.1	ESTIMACIONES, DEPRECIACIONES, DETERIOROS, OBSOLESCENCIA Y AMORTIZACIONES	0.00	0.00	0.00	0.00
5.5.1.1	ESTIMACIONES POR PÉRDIDA O DETERIORO DE ACTIVOS CIRCULANTES	0.00	0.00	0.00	0.00
5.5.1.2	ESTIMACIONES POR PÉRDIDA O DETERIORO DE ACTIVO NO CIRCULANTE	0.00	0.00	0.00	0.00
5.5.1.3	DEPRECIACIÓN DE BIENES INMUEBLES	0.00	0.00	0.00	0.00
5.5.1.4	DEPRECIACIÓN DE INFRAESTRUCTURA	0.00	0.00	0.00	0.00
5.5.1.5	DEPRECIACIÓN DE BIENES MUEBLES	0.00	0.00	0.00	0.00
5.5.1.6	DETERIORO DE LOS ACTIVOS BIOLÓGICOS	0.00	0.00	0.00	0.00
5.5.1.7	AMORTIZACIÓN DE ACTIVOS INTANGIBLES	0.00	0.00	0.00	0.00
5.5.1.8	DISMINUCIÓN DE BIENES POR PÉRDIDA, OBSOLESCENCIA Y DETERIORO	0.00	0.00	0.00	0.00
5.5.2	PROVISIONES	0.00	0.00	0.00	0.00
5.5.2.1	PROVISIONES DE PASIVOS A CORTO PLAZO	0.00	0.00	0.00	0.00
5.5.2.2	PROVISIONES DE PASIVOS A LARGO PLAZO	0.00	0.00	0.00	0.00
5.5.3	DISMINUCIÓN DE INVENTARIOS	0.00	0.00	0.00	0.00
5.5.3.1	DISMINUCIÓN DE INVENTARIOS DE MERCANCIAS PARA VENTA	0.00	0.00	0.00	0.00
5.5.3.2	DISMINUCIÓN DE INVENTARIOS DE MERCANCIAS TERMINADAS	0.00	0.00	0.00	0.00
5.5.3.3	DISMINUCIÓN DE INVENTARIOS DE MERCANCIAS EN PROCESO DE ELABORACIÓN	0.00	0.00	0.00	0.00
5.5.3.4	DISMINUCIÓN DE INVENTARIOS DE MATERIAS PRIMAS, MATERIALES Y SUMINISTROS PARA PRODUCCIÓN	0.00	0.00	0.00	0.00
5.5.3.5	DISMINUCIÓN DE ALMACÉN DE MATERIALES Y SUMINISTROS DE CONSUMO	0.00	0.00	0.00	0.00
5.5.4	AUMENTO POR INSUFICIENCIA DE ESTIMACIONES POR PÉRDIDA O DETERIORO U OBSOLESCENCIA	0.00	0.00	0.00	0.00
5.5.4.1	AUMENTO POR INSUFICIENCIA DE ESTIMACIONES POR PÉRDIDA O DETERIORO U OBSOLESCENCIA	0.00	0.00	0.00	0.00
5.5.5	AUMENTO POR INSUFICIENCIA DE PROVISIONES	0.00	0.00	0.00	0.00
5.5.5.1	AUMENTO POR INSUFICIENCIA DE PROVISIONES	0.00	0.00	0.00	0.00
5.5.9	OTROS GASTOS	0.00	0.00	0.00	0.00
5.5.9.1	GASTOS DE EJERCICIOS ANTERIORES	0.00	0.00	0.00	0.00
5.5.9.2	PÉRDIDAS POR RESPONSABILIDADES	0.00	0.00	0.00	0.00
5.5.9.3	BONIFICACIONES Y DESCUENTOS OTORGADOS	0.00	0.00	0.00	0.00
5.5.9.4	DIFERENCIAS POR TIPO DE CAMBIO NEGATIVAS EN EFECTIVO Y EQUIVALENTES	0.00	0.00	0.00	0.00
5.5.9.5	DIFERENCIAS DE COTIZACIONES NEGATIVAS EN VALORES NEGOCIABLES	0.00	0.00	0.00	0.00
5.5.9.6	RESULTADO POR POSICIÓN MONETARIA	0.00	0.00	0.00	0.00
5.5.9.7	PÉRDIDAS POR PARTICIPACIÓN PATRIMONIAL	0.00	0.00	0.00	0.00
5.5.9.9	OTROS GASTOS VARIOS	0.00	0.00	0.00	0.00
5.6	INVERSIÓN PÚBLICA	0.00	0.00	0.00	0.00
5.6.1	INVERSIÓN PÚBLICA NO CAPITALIZABLE	0.00	0.00	0.00	0.00
5.6.1.1	CONSTRUCCIÓN EN BIENES NO CAPITALIZABLE	0.00	0.00	0.00	0.00
7.1	VALORES	0.00	0.00	0.00	0.00
7.1.1	VALORES EN CUSTODIA	0.00	0.00	0.00	0.00
7.1.2	CUSTODIA DE VALORES	0.00	0.00	0.00	0.00
7.1.3	INSTRUMENTOS DE CRÉDITO PRESTADOS A FORMADORES DE MERCADO	0.00	0.00	0.00	0.00
7.1.4	PRÉSTAMO DE INSTRUMENTOS DE CRÉDITO A FORMADORES DE MERCADO Y SU GARANTÍA	0.00	0.00	0.00	0.00
7.1.5	INSTRUMENTOS DE CRÉDITO RECIBIDOS EN GARANTÍA DE LOS FORMADORES DE MERCADO	0.00	0.00	0.00	0.00

7.1.6	GARANTÍA DE CRÉDITOS RECIBIDOS DE LOS FORMADORES DE MERCADO	0.00	0.00	0.00	0.00
7.2	EMISION DE OBLIGACIONES	0.00	0.00	0.00	0.00
7.2.1	AUTORIZACION PARA LA EMISION DE BONOS, TITULOS Y VALORES DE LA DEUDA PÚBLICA INTERNA	0.00	0.00	0.00	0.00
7.2.2	AUTORIZACION PARA LA EMISION DE BONOS, TITULOS Y VALORES DE LA DEUDA PÚBLICA EXTERNA	0.00	0.00	0.00	0.00
7.2.3	EMISIONES AUTORIZADAS DE LA DEUDA PÚBLICA INTERNA Y EXTERNA	0.00	0.00	0.00	0.00
7.2.4	SUSCRIPCION DE CONTRATOS DE PRÉSTAMOS Y OTRAS OBLIGACIONES DE LA DEUDA PÚBLICA INT	0.00	0.00	0.00	0.00
7	SUSCRIPCION DE CONTRATOS DE PRÉSTAMOS Y OTRAS OBLIGACIONES DE LA DEUDA PÚBLICA EX	0.00	0.00	0.00	0.00
7.2.6	CONTRATOS DE PRÉSTAMOS Y OTRAS OBLIGACIONES DE LA DEUDA PÚBLICA INTERNA Y EXTERNA	0.00	0.00	0.00	0.00
7.3	AVALES Y GARANTIAS	0.00	0.00	0.00	0.00
7.3.1	AVALES AUTORIZADOS	0.00	0.00	0.00	0.00
7.3.2	AVALES FIRMADOS	0.00	0.00	0.00	0.00
7.3.3	FIANZAS Y GARANTIAS RECIBIDAS POR DEUDAS A COBRAR	0.00	0.00	0.00	0.00
7.3.4	FIANZAS Y GARANTIAS RECIBIDAS	0.00	0.00	0.00	0.00
7.3.5	FIANZAS OTORGADAS PARA RESPALDAR OBLIGACIONES NO FISCALES DEL GOBIERNO	0.00	0.00	0.00	0.00
7.3.6	FIANZAS OTORGADAS DEL GOBIERNO PARA RESPALDAR OBLIGACIONES NO FISCALES	0.00	0.00	0.00	0.00
7.4	JUICIOS	0.00	0.00	0.00	0.00
7.4.1	DEMANDAS JUDICIAL EN PROCESO DE RESOLUCION	0.00	0.00	0.00	0.00
7.4.2	RESOLUCION DE DEMANDAS EN PROCESO JUDICIAL	0.00	0.00	0.00	0.00
7.5	INVERSION MEDIANTE PROYECTOS PARA PRESTACION DE SERVICIOS (PPS) Y SIMILARES	0.00	0.00	0.00	0.00
7.5.1	CONTRATOS PARA INVERSION MEDIANTE PROYECTOS PARA PRESTACION DE SERVICIOS (PPS) Y S	0.00	0.00	0.00	0.00
7.5.2	INVERSION PUBLICA CONTRATADA MEDIANTE PROYECTOS PARA PRESTACION DE SERVICIOS (PPS	0.00	0.00	0.00	0.00
7.6	BIENES EN CONCESIONADOS O EN COMODATO	0.00	0.00	0.00	0.00
7.6.1	BIENES BAJO CONTRATO EN CONCESION	0.00	0.00	0.00	0.00
7.6.2	CONTRATO DE CONCESION POR BIENES	0.00	0.00	0.00	0.00
7.6.3	BIENES BAJO CONTRATO EN COMODATO	0.00	2,316,404.80	2,316,404.80	0.00
7.6.4	CONTRATO DE COMODATO POR BIENES	0.00	0.00	0.00	0.00

Nota de Gestión Administrativa 17

De conformidad con la nota de gestión administrativa número 17 la Información Contable deberá estar firmada en cada página de la misma e incluir al final la siguiente leyenda: "Bajo protesta de decir verdad declaramos que los Estados Financieros y sus notas, son razonablemente correctos y son responsabilidad del emisor"

AUTORIZA
LIC. GABRIELA MARIA DE LEON FARIAS
CONSEJERA PRESIDENTA

REVISO
LIC. MARIA ANTONIETA GIL VLADES
ENCARGADA DE LA DIRECCION EJECUTIVA DE ADMINISTRACION

ELABORO
C.P. JESUS JAVIER COARRUBIAS DELGADO
COORDINADOR GENERAL DE ADMINISTRACION
Y CUENTA PUBLICA

INSTITUTO ELECTORAL DE COAHUILA
Balanza de Comprobación
Del 01 de julio al 30 de septiembre de 2018

CUENTA CONTABLE	SALDO INICIAL	CARGOS	ABONOS	SALDO FINAL
CUENTAS DE ORDEN PRESUPUESTARIAS	0.00	2,998,050,201.91	2,998,050,201.91	0.00
LEY DE INGRESOS	0.00	779,828,352.54	779,828,352.54	0.00
INGRESOS ESTIMADA	374,835,749.00	374,835,749.00	0.00	374,835,749.00
LEY DE INGRESOS POR EJECUTAR	116,142,938.57	195,925,551.77	389,835,749.00	49,120,533.16
MODIFICACIONES A LA LEY DE INGRESOS ESTIMADA	15,000,000.00	15,000,000.00	0.00	15,000,000.00
LEY DE INGRESOS DEVENGADA	0.00	194,067,051.77	195,925,551.77	340,715,215.84
LEY DE INGRESOS RECAUDADA	273,692,810.43	0.00	194,067,051.77	0.00
PRESUPUESTO DE EGRESOS	0.00	1,154,331,297.09	1,154,331,297.09	0.00
PRESUPUESTO DE EGRESOS APROBADO	374,835,749.09	0.00	374,835,749.09	374,835,749.09
PRESUPUESTO DE EGRESOS POR EJERCER	101,051,110.69	403,970,066.71	280,672,399.91	52,493,945.83
MODIFICACIONES AL PRESUPUESTO DE EGRESOS APROBADO	15,000,000.00	14,134,317.62	29,134,317.62	15,000,000.00
PRESUPUESTO DE EGRESOS COMPROMETIDO	61,549,537.44	266,538,082.29	155,055,014.27	34,809,174.69
PRESUPUESTO DE EGRESOS DEVENGADO	2,778,612.56	155,055,014.27	157,419,201.68	104,178.76
PRESUPUESTO DE EGRESOS EJERCIDO	167,380.67	157,419,201.68	157,214,614.52	57,936.87
PRESUPUESTO DE EGRESOS PAGADO	224,289,107.73	157,214,614.52	0.00	302,370,512.94

Nota de Gestión Administrativa 17

De conformidad con la nota de gestión administrativa número 17 la información Contable deberá estar firmada en cada página de la misma e incluir al final la siguiente leyenda: "Bajo protesta de decir verdad declaramos que los Estados Financieros y sus notas, son razonablemente correctos y son responsabilidad del emisor"

AUTORIZA
LIC. GABRIELA MARIA DE LEON FARIAS
CONSEJERA PRESIDENTA

REVISO
LIC. MARIA ANTONIETA GIL VLADES
ENCARGADA DE LA DIRECCION EJECUTIVA
DE ADMINISTRACION

ELABORO
C.P. JESUS JAVIER COVARRUBIAS DELGADO
COORDINADOR GENERAL DE ADMINISTRACION
Y CUENTA PUBLICA



**14).- Balanza de Comprobación
Detallada Acumulada del 01 de
Enero al 30 de Septiembre 2018**



INSTITUTO ELECTORAL DE COAHUILA
Balanza de Comprobación
Del 01 de enero al 30 de septiembre de 2018

CÓDIGO	CUENTA CONTABLE	SALDO INICIAL	CARGOS	ABONOS	SALDO FINAL
1	ACTIVO	30,130,589.16	702,648,319.15	659,529,644.54	73,249,263.77
1.1	ACTIVO CIRCULANTE	21,224,578.85	701,104,840.44	659,529,644.54	62,799,774.75
1.1.1	EFFECTIVO Y EQUIVALENTES	20,331,311.68	353,564,329.52	312,138,304.34	61,757,336.86
1.1.1.1	EFFECTIVO	0.00	49,785.06	37,285.06	12,500.00
1.1.1.2	BANCOS/TESORERÍA	20,307,560.71	351,693,264.17	312,101,019.28	59,899,805.60
1.1.1.3	BANCOS/DEPENDENCIAS Y OTROS	0.00	0.00	0.00	0.00
1.1.1.4	INVERSIONES TEMPORALES (HASTA 3 MESES)	23,750.97	1,821,280.29	0.00	1,845,031.26
1.1.1.5	FONDOS CON AFECTACIÓN ESPECÍFICA	0.00	0.00	0.00	0.00
1.1.1.6	DEPOSITOS DE FONDOS DE TERCEROS EN GARANTÍA Y/O ADMINISTRACIÓN	0.00	0.00	0.00	0.00
1.1.1.9	OTROS EFFECTIVOS Y EQUIVALENTES	0.00	0.00	0.00	0.00
1.1.2	DERECHOS A RECIBIR EFFECTIVO O EQUIVALENTES	355,540.82	347,366,660.51	347,025,874.75	696,326.58
1.1.2.1	INVERSIONES FINANCIERAS DE CORTO PLAZO	0.00	0.00	0.00	0.00
1.1.2.2	CUENTAS POR COBRAR A CORTO PLAZO	0.00	340,715,215.84	340,715,215.84	0.00
1.1.2.3	DEUDORES DIVERSOS POR COBRAR A CORTO PLAZO	354,951.59	5,992,910.27	5,851,715.56	496,146.30
1.1.2.4	INGRESOS POR RECUPERAR A CORTO PLAZO	0.00	0.00	0.00	0.00
1.1.2.5	DEUDORES POR ANTICIPOS DE LA TESORERÍA A CORTO PLAZO	0.00	0.00	0.00	0.00
1.1.2.6	PRÉSTAMOS OTORGADOS A CORTO PLAZO	0.02	658,634.40	458,943.35	199,591.07
1.1.2.9	OTROS DERECHOS A RECIBIR EFFECTIVO O EQUIVALENTES A CORTO PLAZO	589.21	0.00	0.00	589.21
1.1.3	DERECHOS A RECIBIR BIENES O SERVICIOS	274,111.31	173,850.41	101,850.41	346,111.31
1.1.3.1	ANTICIPO A PROVEEDORES POR ADQUISICIÓN DE BIENES Y PRESTACIÓN DE SERVICIOS A CORTO PLAZO	274,111.31	173,850.41	101,850.41	346,111.31
1.1.3.2	ANTICIPO A PROVEEDORES POR ADQUISICIÓN DE BIENES INMUEBLES Y MUEBLES A CORTO PLAZO	0.00	0.00	0.00	0.00
1.1.3.3	ANTICIPO A PROVEEDORES POR ADQUISICIÓN DE BIENES INTANGIBLES A CORTO PLAZO	0.00	0.00	0.00	0.00
1.1.3.4	ANTICIPO A CONTRATISTAS POR OBRAS PÚBLICAS A CORTO PLAZO	0.00	0.00	0.00	0.00
1.1.3.9	OTROS DERECHOS A RECIBIR BIENES O SERVICIOS A CORTO PLAZO	0.00	0.00	0.00	0.00
1.1.4	INVENTARIOS	0.00	0.00	0.00	0.00
1.1.4.1	INVENTARIO DE MERCANCÍAS PARA VENTA	0.00	0.00	0.00	0.00
1.1.4.2	INVENTARIO DE MERCANCÍAS TERMINADAS	0.00	0.00	0.00	0.00
1.1.4.3	INVENTARIO DE MERCANCÍAS EN PROCESO DE ELABORACIÓN	0.00	0.00	0.00	0.00
1.1.4.4	INVENTARIO DE MATERIAS PRIMAS, MATERIALES Y SUMINISTROS PARA PRODUCCIÓN	0.00	0.00	0.00	0.00
1.1.4.5	BIENES EN TRÁNSITO	0.00	0.00	0.00	0.00
1.1.5	ALMACENES	0.00	0.00	0.00	0.00
1.1.5.1	ALMACÉN DE MATERIALES Y SUMINISTROS DE CONSUMO	0.00	0.00	0.00	0.00
1.1.6	ESTIMACIÓN POR PÉRDIDA O DETERIORO DE ACTIVOS CIRCULANTES	0.00	0.00	0.00	0.00
1.1.6.1	ESTIMACIONES PARA CUENTAS INCOBRABLES POR DERECHOS A RECIBIR EFFECTIVO O EQUIVALENTES	0.00	0.00	0.00	0.00
1.1.6.2	ESTIMACIÓN POR DETERIORO DE INVENTARIOS	0.00	0.00	0.00	0.00
1.1.9	OTROS ACTIVOS CIRCULANTES	263,615.04	0.00	263,615.04	0.00
1.1.9.1	VALORES EN GARANTÍA	263,615.04	0.00	263,615.04	0.00
1.1.9.2	BIENES EN GARANTÍA (EXCLUYE DEPOSITOS DE FONDOS)	0.00	0.00	0.00	0.00
1.1.9.3	BIENES DERIVADOS DE EMBARGOS, DECOMISOS, ASEGURAMIENTOS Y DACIÓN EN PAGO	0.00	0.00	0.00	0.00
1.1.9.4	ADQUISICIÓN CON FONDOS DE TERCEROS	0.00	0.00	0.00	0.00
1.2	ACTIVO NO CIRCULANTE	8,906,010.31	1,543,478.71	0.00	10,449,489.02
1.2.1	INVERSIONES FINANCIERAS A LARGO PLAZO	0.00	0.00	0.00	0.00
1.2.1.1	INVERSIONES A LARGO PLAZO	0.00	0.00	0.00	0.00
1.2.1.2	TÍTULOS Y VALORES A LARGO PLAZO	0.00	0.00	0.00	0.00
1.2.1.3	FIDEICOMISOS, MANDATOS Y CONTRATOS ANÁLOGOS	0.00	0.00	0.00	0.00
1.2.1.4	PARTICIPACIONES Y APORTACIONES DE CAPITAL	0.00	0.00	0.00	0.00
1.2.2	DERECHOS A RECIBIR EFFECTIVO O EQUIVALENTES A LARGO PLAZO	0.00	0.00	0.00	0.00
1.2.2.1	DOCUMENTOS POR COBRAR A LARGO PLAZO	0.00	0.00	0.00	0.00
1.2.2.2	DEUDORES DIVERSOS A LARGO PLAZO	0.00	0.00	0.00	0.00
1.2.2.3	INGRESOS POR RECUPERAR A LARGO PLAZO	0.00	0.00	0.00	0.00
1.2.2.4	PRÉSTAMOS OTORGADOS A LARGO PLAZO	0.00	0.00	0.00	0.00
1.2.2.9	OTROS DERECHOS A RECIBIR EFFECTIVO O EQUIVALENTES A LARGO PLAZO	0.00	0.00	0.00	0.00
1.2.3	BIENES INMUEBLES, INFRAESTRUCTURA Y CONSTRUCCIONES EN PROCESO	0.00	0.00	0.00	0.00
1.2.3.1	TERRENOS	0.00	0.00	0.00	0.00
1.2.3.2	VIVIENDAS	0.00	0.00	0.00	0.00
1.2.3.3	EDIFICIOS NO HABITACIONALES	0.00	0.00	0.00	0.00
1.2.3.4	INFRAESTRUCTURA	0.00	0.00	0.00	0.00
1.2.3.5	CONSTRUCCIONES EN PROCESO EN BIENES DE DOMINIO PÚBLICO	0.00	0.00	0.00	0.00
1.2.3.9	CONSTRUCCIONES EN PROCESO EN BIENES PROPIOS	0.00	0.00	0.00	0.00
1.2.3.9	OTROS BIENES INMUEBLES	0.00	0.00	0.00	0.00
1.2.4	BIENES MUEBLES	8,844,834.23	1,543,478.71	0.00	10,388,312.94
1.2.4.1	MOBILIARIO Y EQUIPO DE ADMINISTRACIÓN	5,730,933.06	1,128,578.71	0.00	6,859,511.77
1.2.4.2	MOBILIARIO Y EQUIPO EDUCACIONAL Y RECREATIVO	129,555.35	0.00	0.00	129,555.35
1.2.4.3	EQUIPO E INSTRUMENTAL MÉDICO Y DE LABORATORIO	0.00	0.00	0.00	0.00
1.2.4.4	VEHÍCULOS Y EQUIPO DE TRANSPORTE	2,481,000.00	414,900.00	0.00	2,895,900.00

1.2.4.5	EQUIPO DE DEFENSA Y SEGURIDAD	0.00	0.00	0.00	0.00
1.2.4.6	MAQUINARIA, OTROS EQUIPOS Y HERRAMIENTAS	503,345.82	0.00	0.00	503,345.82
1.2.4.7	COLECCIONES, OBRAS DE ARTE Y OBJETOS VALIOSOS	0.00	0.00	0.00	0.00
1.2.4.8	ACTIVOS BIOLÓGICOS	0.00	0.00	0.00	0.00
1.2.5	ACTIVOS INTANGIBLES	61,176.08	0.00	0.00	61,176.08
1.2.5.1	SOFTWARE	61,176.08	0.00	0.00	61,176.08
1.2.5.2	PATENTES, MARCAS Y DERECHOS	0.00	0.00	0.00	0.00
1.2.5.3	CONCESIONES Y FRANQUICIAS	0.00	0.00	0.00	0.00
1.2.5.4	LICENCIAS	0.00	0.00	0.00	0.00
1.2.5.9	OTROS ACTIVOS INTANGIBLES	0.00	0.00	0.00	0.00
1.2.6	DEPRECIACIÓN, DETERIORO Y AMORTIZACIÓN ACUMULADA DE BIENES	0.00	0.00	0.00	0.00
1.2.6.1	DEPRECIACIÓN ACUMULADA DE BIENES INMUEBLES	0.00	0.00	0.00	0.00
1.2.6.2	DEPRECIACIÓN ACUMULADA DE INFRAESTRUCTURA	0.00	0.00	0.00	0.00
1.2.6.3	DEPRECIACIÓN ACUMULADA DE BIENES MUEBLES	0.00	0.00	0.00	0.00
1.2.6.4	DETERIORO ACUMULADO DE ACTIVOS BIOLÓGICOS	0.00	0.00	0.00	0.00
1.2.6.5	AMORTIZACIÓN ACUMULADA DE ACTIVOS INTANGIBLES	0.00	0.00	0.00	0.00
1.2.7	ACTIVOS DIFERIDOS	0.00	0.00	0.00	0.00
1.2.7.1	ESTUDIOS, FORMULACIÓN Y EVALUACIÓN DE PROYECTOS	0.00	0.00	0.00	0.00
1.2.7.2	DERECHOS SOBRE BIENES EN RÉGIMEN DE ARRENDAMIENTO FINANCIERO	0.00	0.00	0.00	0.00
1.2.7.3	GASTOS PAGADOS POR ADELANTADO A LARGO PLAZO	0.00	0.00	0.00	0.00
1.2.7.4	ANTICIPOS A LARGO PLAZO	0.00	0.00	0.00	0.00
1.2.7.5	BENEFICIOS AL RETIRO DE EMPLEADOS PAGADOS POR ADELANTADO	0.00	0.00	0.00	0.00
1.2.7.9	OTROS ACTIVOS DIFERIDOS	0.00	0.00	0.00	0.00
1.2.8	ESTIMACIÓN POR PÉRDIDA O DETERIORO DE ACTIVOS NO CIRCULANTES	0.00	0.00	0.00	0.00
1.2.8.1	ESTIMACIONES POR PÉRDIDA DE CUENTAS INCOBRABLES DE DOCUMENTOS POR COBRAR A LARGO PLAZO	0.00	0.00	0.00	0.00
1.2.8.2	ESTIMACIONES POR PÉRDIDA DE CUENTAS INCOBRABLES DE DEUDORES DIVERSOS POR COBRAR A LARGO PLAZO	0.00	0.00	0.00	0.00
1.2.8.3	ESTIMACIONES POR PÉRDIDA DE CUENTAS INCOBRABLES DE INGRESOS POR COBRAR A LARGO PLAZO	0.00	0.00	0.00	0.00
1.2.8.4	ESTIMACIONES POR PÉRDIDA DE CUENTAS INCOBRABLES DE PRESTAMOS OTORGADOS A LARGO PLAZO	0.00	0.00	0.00	0.00
1.2.8.9	ESTIMACIONES POR PÉRDIDA DE OTRAS CUENTAS INCOBRABLES A LARGO PLAZO	0.00	0.00	0.00	0.00
1.2.9	OTROS ACTIVOS NO CIRCULANTES	0.00	0.00	0.00	0.00
1.2.9.1	BIENES EN CONCESIÓN	0.00	0.00	0.00	0.00
1.2.9.2	BIENES EN ARRENDAMIENTO FINANCIERO	0.00	0.00	0.00	0.00
1.2.9.3	BIENES EN COMODATO	0.00	0.00	0.00	0.00
2	PASIVO	15,187,528.20	361,998,631.11	364,791,724.84	17,980,621.93
2.	PASIVO CIRCULANTE	15,163,378.38	361,258,792.54	362,218,564.04	16,123,149.88
2.1	CUENTAS POR PAGAR A CORTO PLAZO	11,178,838.17	329,034,644.44	325,048,348.19	7,192,541.92
2.1.1	SERVICIOS PERSONALES POR PAGAR A CORTO PLAZO	5,459,284.70	113,995,077.91	112,719,277.48	4,183,484.27
2.1.1.1	PROVEEDORES POR PAGAR A CORTO PLAZO	55,550.39	76,310,442.67	76,430,435.60	175,543.42
2.1.1.2	CONTRATISTAS POR OBRAS PÚBLICAS POR PAGAR A CORTO PLAZO	0.00	0.00	0.00	0.00
2.1.1.3	PARTICIPACIONES Y APORTACIONES POR PAGAR A CORTO PLAZO	0.00	0.00	0.00	0.00
2.1.1.4	TRANSFERENCIAS OTORGADAS POR PAGAR A CORTO PLAZO	648,893.32	117,154,768.98	116,505,875.66	0.00
2.1.1.5	INTERESES, COMISIONES Y OTROS GASTOS DE LA DEUDA PÚBLICA POR PAGAR A CORTO PLAZO	0.00	0.00	0.00	0.00
2.1.1.6	INTERESES, COMISIONES Y OTROS GASTOS DE LA DEUDA PÚBLICA POR PAGAR A CORTO PLAZO	0.00	0.00	0.00	0.00
2.1.1.7	RETENCIONES Y CONTRIBUCIONES POR PAGAR A CORTO PLAZO	5,003,264.86	21,501,085.11	19,329,326.48	2,831,506.23
2.1.1.8	DEVOLUCIONES DE LA LEY DE INGRESOS POR PAGAR A CORTO PLAZO	0.00	0.00	0.00	0.00
2.1.1.9	OTRAS CUENTAS POR PAGAR A CORTO PLAZO	11,844.90	73,269.87	63,432.97	2,008.00
2.1.2	DOCUMENTOS POR PAGAR A CORTO PLAZO	109,473.65	0.00	109,241.00	218,714.65
2.1.2.1	DOCUMENTOS COMERCIALES POR PAGAR A CORTO PLAZO	0.00	0.00	0.00	0.00
2.1.2.2	DOCUMENTOS CON CONTRATISTAS POR OBRAS PÚBLICAS POR PAGAR A CORTO PLAZO	0.00	0.00	0.00	0.00
2.1.2.9	OTROS DOCUMENTOS POR PAGAR A CORTO PLAZO	109,473.65	0.00	109,241.00	218,714.65
2.1.3	PORCIÓN A CORTO PLAZO DE LA DEUDA PÚBLICA A LARGO PLAZO	0.00	0.00	0.00	0.00
2.1.3.1	PORCIÓN A CORTO PLAZO DE LA DEUDA PÚBLICA INTERNA	0.00	0.00	0.00	0.00
2.1.3.2	PORCIÓN A CORTO PLAZO DE LA DEUDA PÚBLICA EXTERNA	0.00	0.00	0.00	0.00
2.1.3.3	PORCIÓN A CORTO PLAZO DE ARRENDAMIENTO FINANCIERO	0.00	0.00	0.00	0.00
2.1.4	TÍTULOS Y VALORES A CORTO PLAZO	0.00	0.00	0.00	0.00
2.1.4.1	TÍTULOS Y VALORES DE LA DEUDA PÚBLICA INTERNA A CORTO PLAZO	0.00	0.00	0.00	0.00
2.1.4.2	TÍTULOS Y VALORES DE LA DEUDA PÚBLICA EXTERNA A CORTO PLAZO	0.00	0.00	0.00	0.00
2.1.5	PASIVOS DIFERIDOS A CORTO PLAZO	0.00	0.00	0.00	0.00
2.1.5.1	INGRESOS COBRADOS POR ADELANTADO A CORTO PLAZO	0.00	0.00	0.00	0.00
2.1.5.2	INTERESES COBRADOS POR ADELANTADO A CORTO PLAZO	0.00	0.00	0.00	0.00
2.1.5.9	OTROS PASIVOS DIFERIDOS A CORTO PLAZO	0.00	0.00	0.00	0.00
2.1.6	FONDOS Y BIENES DE TERCEROS EN GARANTÍA Y/O ADMINISTRACIÓN A CORTO PLAZO	3,862,576.74	32,217,348.10	37,060,974.85	8,706,203.49
2.1.6.1	FONDOS EN GARANTÍA A CORTO PLAZO	0.00	0.00	0.00	0.00
2.1.6.2	FONDOS EN ADMINISTRACIÓN A CORTO PLAZO	0.00	0.00	0.00	0.00
2.1.6.3	FONDOS CONTINGENTES A CORTO PLAZO	0.00	0.00	0.00	0.00
2.1.6.4	FONDOS DE FIDEICOMISOS, MANDATOS Y CONTRATOS ANÁLOGOS A CORTO PLAZO	0.00	0.00	0.00	0.00
2.1.6.5	OTROS FONDOS DE TERCEROS EN GARANTÍA Y/O ADMINISTRACIÓN A CORTO PLAZO	3,862,576.74	32,217,348.10	37,060,974.85	8,706,203.49
2.1.6.6	VALORES Y BIENES EN GARANTÍA A CORTO PLAZO	0.00	0.00	0.00	0.00
2.1.7	PROVISIONES A CORTO PLAZO	0.00	0.00	0.00	0.00

2.1.7.1	PROVISIÓN PARA DEMANDAS Y JUICIOS A CORTO PLAZO	0.00	0.00	0.00	0.00
2.1.7.2	PROVISIÓN PARA CONTINGENCIAS A CORTO PLAZO	0.00	0.00	0.00	0.00
2.1.7.9	OTRAS PROVISIONES A CORTO PLAZO	0.00	0.00	0.00	0.00
2.1.9	OTROS PASIVOS A CORTO PLAZO	12,489.82	6,800.00	0.00	5,689.82
2.1.9.1	INGRESOS POR CLASIFICAR	12,489.82	6,800.00	0.00	5,689.82
2.1.9.2	RECAUDACIÓN POR PARTICIPAR	0.00	0.00	0.00	0.00
2	OTROS PASIVOS CIRCULANTES	0.00	0.00	0.00	0.00
2.2	PASIVO NO CIRCULANTE	24,149.82	739,838.57	2,573,160.80	1,857,472.05
2.2.1	CUENTAS POR PAGAR A LARGO PLAZO	0.00	0.00	0.00	0.00
2.2.1.1	PROVEEDORES POR PAGAR A LARGO PLAZO	0.00	0.00	0.00	0.00
2.2.1.2	CONTRATISTAS POR OBRAS PÚBLICAS POR PAGAR A LARGO PLAZO	0.00	0.00	0.00	0.00
2.2.2	DOCUMENTOS POR PAGAR A LARGO PLAZO	0.00	0.00	0.00	0.00
2.2.2.1	DOCUMENTOS COMERCIALES POR PAGAR A LARGO PLAZO	0.00	0.00	0.00	0.00
2.2.2.2	DOCUMENTOS CON CONTRATISTAS POR OBRAS PÚBLICAS POR PAGAR A LARGO PLAZO	0.00	0.00	0.00	0.00
2.2.2.9	OTROS DOCUMENTOS POR PAGAR A LARGO PLAZO	0.00	0.00	0.00	0.00
2.2.3	DEUDA PÚBLICA A LARGO PLAZO	0.00	0.00	0.00	0.00
2.2.3.1	TÍTULOS Y VALORES DE LA DEUDA PÚBLICA INTERNA A LARGO PLAZO	0.00	0.00	0.00	0.00
2.2.3.2	TÍTULOS Y VALORES DE LA DEUDA PÚBLICA EXTERNA A LARGO PLAZO	0.00	0.00	0.00	0.00
2.2.3.3	PRÉSTAMOS DE LA DEUDA PÚBLICA INTERNA POR PAGAR A LARGO PLAZO	0.00	0.00	0.00	0.00
2.2.3.4	PRÉSTAMOS DE LA DEUDA PÚBLICA EXTERNA POR PAGAR A LARGO PLAZO	0.00	0.00	0.00	0.00
2.2.3.5	ARRENDAMIENTO FINANCIERO POR PAGAR A LARGO PLAZO	0.00	0.00	0.00	0.00
2.2.4	PASIVOS DIFERIDOS A LARGO PLAZO	0.00	0.00	0.00	0.00
2.2.4.1	CRÉDITOS DIFERIDOS A LARGO PLAZO	0.00	0.00	0.00	0.00
2.2.4.2	INTERESES COBRADOS POR ADELANTADO A LARGO PLAZO	0.00	0.00	0.00	0.00
2.2.4.9	OTROS PASIVOS DIFERIDOS A LARGO PLAZO	0.00	0.00	0.00	0.00
2.2.5	FONDOS Y BIENES DE TERCEROS EN GARANTÍA Y/O ADMINISTRACIÓN A LARGO PLAZO	24,149.82	0.00	1,822,298.57	1,846,448.39
2.2.5.1	FONDOS EN GARANTÍA A LARGO PLAZO	0.00	0.00	0.00	0.00
2.2.5.2	FONDOS EN ADMINISTRACIÓN A LARGO PLAZO	0.00	0.00	0.00	0.00
2.2.5.3	FONDOS CONTINGENTES A LARGO PLAZO	0.00	0.00	0.00	0.00
2.2.5.4	FONDOS DE FIDEICOMISOS, MANDATOS Y CONTRATOS ANÁLOGOS A LARGO PLAZO	0.00	0.00	0.00	0.00
2.2.5.5	OTROS FONDOS DE TERCEROS EN GARANTÍA Y/O ADMINISTRACIÓN A LARGO PLAZO	24,149.82	0.00	1,822,298.57	1,846,448.39
2.2.5.6	VALORES Y BIENES EN GARANTÍA A LARGO PLAZO	0.00	0.00	0.00	0.00
2.2.6	PROVISIONES A LARGO PLAZO	0.00	739,838.57	750,862.23	11,023.68
2	PROVISIÓN PARA DEMANDAS Y JUICIOS A LARGO PLAZO	0.00	0.00	0.00	0.00
2	PROVISIÓN PARA PENSIONES A LARGO PLAZO	0.00	0.00	0.00	0.00
2.2.6.3	PROVISIÓN PARA CONTINGENCIAS A LARGO PLAZO	0.00	739,838.57	750,862.23	11,023.68
2.2.6.9	OTRAS PROVISIONES A LARGO PLAZO	0.00	0.00	0.00	0.00
3	HACIENDA PÚBLICA/ PATRIMONIO	14,943,050.96	0.00	35,916.76	14,978,977.72
3.1	HACIENDA PÚBLICA/PATRIMONIO CONTRIBUIDO	0.00	0.00	0.00	0.00
3.1.1	APORTACIONES	0.00	0.00	0.00	0.00
3.1.2	DONACIONES DE CAPITAL	0.00	0.00	0.00	0.00
3.1.3	ACTUALIZACIÓN DE LA HACIENDA PÚBLICA/PATRIMONIO	0.00	0.00	0.00	0.00
3.2	HACIENDA PÚBLICA /PATRIMONIO GENERADO	14,943,050.96	0.00	35,916.76	14,978,977.72
3.2.1	RESULTADOS DEL EJERCICIO (AHORRO/ DESAHORRO)	8,143,410.02	0.00	0.00	8,143,410.02
3.2.2	RESULTADOS DE EJERCICIOS ANTERIORES	8,100,667.68	0.00	0.00	8,100,667.68
3.2.3	REVALÚOS	0.00	0.00	0.00	0.00
3.2.3.1	REVALÚO DE BIENES INMUEBLES	0.00	0.00	0.00	0.00
3.2.3.2	REVALÚO DE BIENES MUEBLES	0.00	0.00	0.00	0.00
3.2.3.3	REVALÚO DE BIENES INTANGIBLES	0.00	0.00	0.00	0.00
3.2.3.9	OTROS REVALÚOS	0.00	0.00	0.00	0.00
3.2.4	RESERVAS	0.00	0.00	0.00	0.00
3.2.4.1	RESERVAS DE PATRIMONIO	0.00	0.00	0.00	0.00
3.2.4.2	RESERVAS TERRITORIALES	0.00	0.00	0.00	0.00
3.2.4.3	RESERVAS POR CONTINGENCIAS	0.00	0.00	0.00	0.00
3.2.5	RECTIFICACIONES DE RESULTADOS DE EJERCICIOS ANTERIORES	-1,301,016.74	0.00	0	-1,301,016.74
3.2.5.1	CAMBIOS EN POLÍTICAS CONTABLES	0.00	0.00	0.00	0.00
3.2.5.2	CAMBIOS POR ERRORES CONTABLES	-1,301,016.74	0.00	35,916.76	-1,265,099.98
3.3	EXCESO O INSUFICIENCIA EN LA ACTUALIZACIÓN DE LA HACIENDA PÚBLICA/PATRIMONIO	0.00	0.00	0.00	0.00
3.3.1	RESULTADO POR POSICIÓN MONETARIA	0.00	0.00	0.00	0.00
3.3.2	RESULTADO POR TENENCIA DE ACTIVOS NO MONETARIOS	0.00	0.00	0.00	0.00
4	INGRESOS Y OTROS BENEFICIOS	0.00	341,278,814.06	0.00	341,278,814.06
	INGRESOS DE GESTIÓN	0.00	0.00	0.00	0.00
4.1.	IMPUESTOS	0.00	0.00	0.00	0.00
4.1.1	IMPUESTOS SOBRE LOS INGRESOS	0.00	0.00	0.00	0.00
4.1.1.2	IMPUESTOS SOBRE EL PATRIMONIO	0.00	0.00	0.00	0.00
4.1.1.3	IMPUESTOS SOBRE LA PRODUCCIÓN, EL CONSUMO Y LAS TRANSACCIONES	0.00	0.00	0.00	0.00
4.1.1.4	IMPUESTOS AL COMERCIO EXTERIOR	0.00	0.00	0.00	0.00
4.1.1.5	IMPUESTOS SOBRE NÓMINAS Y ASIMILABLES	0.00	0.00	0.00	0.00

4.1.1.6	IMPUESTOS ECOLÓGICOS	0.00	0.00	0.00	0.00
4.1.1.7	ACCESORIOS DE IMPUESTOS	0.00	0.00	0.00	0.00
4.1.1.9	OTROS IMPUESTOS	0.00	0.00	0.00	0.00
4.1.2	CUOTAS Y APORTACIONES DE SEGURIDAD SOCIAL	0.00	340,715,215.84	0.00	340,715,215.84
4.1.2.1	APORTACIONES PARA FONDOS DE VIVIENDA	0.00	0.00	0.00	0.00
4.1.2.2	CUOTAS PARA EL SEGURO SOCIAL	0.00	340,715,215.84	0.00	340,715,215.84
4	CUOTAS DE AHORRO PARA EL RETIRO	0.00	0.00	0.00	0.00
4.1.2.4	ACCESORIOS DE CUOTAS Y APORTACIONES DE SEGURIDAD SOCIAL	0.00	0.00	0.00	0.00
4.1.2.9	OTRAS CUOTAS Y APORTACIONES PARA LA SEGURIDAD SOCIAL	0.00	0.00	0.00	0.00
4.1.3	CONTRIBUCIONES DE MEJORAS	0.00	0.00	0.00	0.00
4.1.3.1	CONTRIBUCIONES DE MEJORAS POR OBRAS PÚBLICAS	0.00	0.00	0.00	0.00
4.1.4	DERECHOS	0.00	0.00	0.00	0.00
4.1.4.1	DERECHOS POR EL USO, GOCE, APROVECHAMIENTO O EXPLOTACIÓN DE BIENES DE DOMINIO PÚBLICO	0.00	0.00	0.00	0.00
4.1.4.2	DERECHOS A LOS HIDROCARBUROS	0.00	0.00	0.00	0.00
4.1.4.3	DERECHOS POR PRESTACIÓN DE SERVICIOS	0.00	0.00	0.00	0.00
4.1.4.4	ACCESORIOS DE DERECHOS	0.00	0.00	0.00	0.00
4.1.4.9	OTROS DERECHOS	0.00	0.00	0.00	0.00
4.1.5	PRODUCTOS DE TIPO CORRIENTE	0.00	0.00	0.00	0.00
4.1.5.1	PRODUCTOS DERIVADOS DEL USO Y APROVECHAMIENTO DE BIENES NO SUJETOS A RÉGIMEN DE DERECHO	0.00	0.00	0.00	0.00
4.1.5.2	ENAJENACIÓN DE BIENES MUEBLES NO SUJETOS A SER INVENTARIADOS	0.00	0.00	0.00	0.00
4.1.5.3	ACCESORIOS DE PRODUCTOS	0.00	0.00	0.00	0.00
4.1.5.9	OTROS PRODUCTOS QUE GENERAN INGRESOS CORRIENTES	0.00	0.00	0.00	0.00
4.1.6	APROVECHAMIENTOS DE TIPO CORRIENTE	0.00	0.00	0.00	0.00
4.1.6.1	INCENTIVOS DERIVADOS DE LA COLABORACIÓN FISCAL (DEROGADA)	0.00	0.00	0.00	0.00
4.1.6.2	MULTAS	0.00	0.00	0.00	0.00
4.1.6.3	INDEMNIZACIONES	0.00	0.00	0.00	0.00
4.1.6.4	REINTEGROS	0.00	0.00	0.00	0.00
4.1.6.5	APROVECHAMIENTOS PROVENIENTES DE OBRAS PÚBLICAS	0.00	0.00	0.00	0.00
4.1.6.6	APROVECHAMIENTOS POR PARTICIPACIONES DERIVADAS DE LA APLICACIÓN DE LEYES	0.00	0.00	0.00	0.00
4.1.6.7	APROVECHAMIENTOS POR APORTACIONES Y COOPERACIONES	0.00	0.00	0.00	0.00
4.1.6.8	ACCESORIOS DE APROVECHAMIENTOS	0.00	0.00	0.00	0.00
4.1.6.9	OTROS APROVECHAMIENTOS	0.00	0.00	0.00	0.00
4.1.7	INGRESOS POR VENTA DE BIENES Y SERVICIOS	0.00	0.00	0.00	0.00
4	INGRESOS POR VENTA DE MERCANCIAS	0.00	0.00	0.00	0.00
4	INGRESOS POR VENTA DE BIENES Y SERVICIOS PRODUCIDOS EN ESTABLECIMIENTOS DEL GOBIERNO	0.00	0.00	0.00	0.00
4.1.7.3	INGRESOS POR VENTA DE BIENES Y SERVICIOS DE ORGANISMOS DESCENTRALIZADOS	0.00	0.00	0.00	0.00
4.1.7.4	INGRESOS DE OPERACIÓN DE ENTIDADES PARAESTATALES EMPRESARIALES Y NO FINANCIERAS	0.00	0.00	0.00	0.00
4.1.9	INGRESOS NO COMPRENDIDOS EN LAS FRACCIONES DE LA LEY DE INGRESOS CAUSADOS EN EJERCICIO	0.00	0.00	0.00	0.00
4.1.9.1	IMPUESTOS NO COMPRENDIDOS EN LAS FRACCIONES DE LA LEY DE INGRESOS CAUSADOS EN EJERCICIO	0.00	0.00	0.00	0.00
4.1.9.2	CONTRIBUCIONES DE MEJORAS, DERECHOS, PRODUCTOS Y APROVECHAMIENTOS NO COMPRENDIDOS EN LAS FRACCIONES DE LA LEY DE INGRESOS CAUSADOS EN EJERCICIO	0.00	0.00	0.00	0.00
4.2	PARTICIPACIONES, APORTACIONES, TRANSFERENCIAS, ASIGNACIONES, SUBSIDIOS Y OTRAS AYUDAS	0.00	0.00	0.00	0.00
4.2.1	PARTICIPACIONES Y APORTACIONES	0.00	0.00	0.00	0.00
4.2.1.1	PARTICIPACIONES	0.00	0.00	0.00	0.00
4.2.1.2	APORTACIONES	0.00	0.00	0.00	0.00
4.2.1.3	CONVENIOS	0.00	0.00	0.00	0.00
4.2.1.4	INCENTIVOS DERIVADOS DE LA COLABORACIÓN FISCAL	0.00	0.00	0.00	0.00
4.2.2	TRANSFERENCIAS, ASIGNACIONES, SUBSIDIOS Y OTRAS AYUDAS	0.00	0.00	0.00	0.00
4.2.2.1	TRANSFERENCIAS INTERNAS Y ASIGNACIONES DEL SECTOR PÚBLICO	0.00	0.00	0.00	0.00
4.2.2.2	TRANSFERENCIAS DEL SECTOR PÚBLICO	0.00	0.00	0.00	0.00
4.2.2.3	SUBSIDIOS Y SUBVENCIONES	0.00	0.00	0.00	0.00
4.2.2.4	AYUDAS SOCIALES	0.00	0.00	0.00	0.00
4.2.2.5	PENSIONES Y JUBILACIONES	0.00	0.00	0.00	0.00
4.2.2.6	TRANSFERENCIAS DEL EXTERIOR	0.00	0.00	0.00	0.00
4.3	OTROS INGRESOS Y BENEFICIOS	0.00	0.00	563,598.22	563,598.22
4.3.1	INGRESOS FINANCIEROS	0.00	0.00	509,912.74	509,912.74
4.3.1.1	INTERESES GANADOS DE VALORES, CRÉDITOS, BONOS Y OTROS	0.00	0.00	509,912.74	509,912.74
4.3.1.9	OTROS INGRESOS FINANCIEROS	0.00	0.00	0.00	0.00
4.3.2	INCREMENTO POR VARIACIÓN DE INVENTARIOS	0.00	0.00	0.00	0.00
4.3.2.1	INCREMENTO POR VARIACIÓN DE INVENTARIOS DE MERCANCIAS PARA VENTA	0.00	0.00	0.00	0.00
4.3.2.2	INCREMENTO POR VARIACIÓN DE INVENTARIOS DE MERCANCIAS TERMINADAS	0.00	0.00	0.00	0.00
4.3.2.3	INCREMENTO POR VARIACIÓN DE INVENTARIOS DE MERCANCIAS EN PROCESO DE ELABORACIÓN	0.00	0.00	0.00	0.00
4.3.2.4	INCREMENTO POR VARIACIÓN DE INVENTARIOS DE MATERIAS PRIMAS, MATERIALES Y SUMINISTROS	0.00	0.00	0.00	0.00
4.3.2.5	INCREMENTO POR VARIACIÓN DE ALMACÉN DE MATERIAS PRIMAS, MATERIALES Y SUMINISTROS DE	0.00	0.00	0.00	0.00
4.3.3	DISMINUCIÓN DEL EXCESO DE ESTIMACIONES POR PÉRDIDA O DETERIORO U OBSOLESCENCIA	0.00	0.00	0.00	0.00
4.3.3.1	DISMINUCIÓN DEL EXCESO DE ESTIMACIONES POR PÉRDIDA O DETERIORO U OBSOLESCENCIA	0.00	0.00	0.00	0.00
4.3.4	DISMINUCIÓN DEL EXCESO DE PROVISIONES	0.00	0.00	0.00	0.00
4.3.4.1	DISMINUCIÓN DEL EXCESO EN PROVISIONES	0.00	0.00	0.00	0.00
4.3.9	OTROS INGRESOS Y BENEFICIOS VARIOS	0.00	53,685.48	0.00	53,685.48

4.3.9.1	OTROS INGRESOS DE EJERCICIOS ANTERIORES	0.00	0.00	0.00	0.00
4.3.9.2	BONIFICACIONES Y DESCUENTOS OBTENIDOS	0.00	0.00	0.00	0.00
4.3.9.3	DIFERENCIAS POR TIPO DE CAMBIO A FAVOR EN EFECTIVO Y EQUIVALENTES	0.00	0.00	0.00	0.00
4.3.9.4	DIFERENCIAS DE COTIZACIONES A FAVOR EN VALORES NEGOCIABLES	0.00	0.00	0.00	0.00
4.3.9.5	RESULTADO POR POSICIÓN MONETARIA	0.00	0.00	0.00	0.00
4.3.9.6	UTILIDADES POR PARTICIPACIÓN PATRIMONIAL	0.00	0.00	0.00	0.00
4	OTROS INGRESOS Y BENEFICIOS VARIOS	0.00	53,685.48	0.00	53,685.48
5	GASTOS Y OTRAS PERDIDAS	0.00	300,989,149.94	0.00	300,989,149.94
5.1	GASTOS DE FUNCIONAMIENTO	0.00	184,483,274.20	0.00	184,483,274.20
5.1.1	SERVICIOS PERSONALES	0.00	107,860,272.38	0.00	107,860,272.38
5.1.1.1	REMUNERACIONES AL PERSONAL DE CARÁCTER PERMANENTE	0.00	36,300,894.14	0.00	36,300,894.14
5.1.1.2	REMUNERACIONES AL PERSONAL DE CARÁCTER TRANSITORIO	0.00	49,244,460.77	0.00	49,244,460.77
5.1.1.3	REMUNERACIONES ADICIONALES Y ESPECIALES	0.00	5,526,004.03	0.00	5,526,004.03
5.1.1.4	SEGURIDAD SOCIAL	0.00	6,149,882.52	0.00	6,149,882.52
5.1.1.5	OTRAS PRESTACIONES SOCIALES Y ECONÓMICAS	0.00	750,862.23	0.00	750,862.23
5.1.1.6	PAGO DE ESTÍMULOS A SERVIDORES PÚBLICOS	0.00	9,888,168.69	0.00	9,888,168.69
5.1.2	MATERIALES Y SUMINISTROS	0.00	39,377,873.19	0.00	39,377,873.19
5.1.2.1	MATERIALES DE ADMINISTRACIÓN, EMISIÓN DE DOCUMENTOS Y ARTÍCULOS OFICIALES	0.00	35,539,490.18	0.00	35,539,490.18
5.1.2.2	ALIMENTOS Y UTENSILIOS	0.00	1,674,186.40	0.00	1,674,186.40
5.1.2.3	MATERIAS PRIMAS Y MATERIALES DE PRODUCCIÓN Y COMERCIALIZACIÓN	0.00	0.00	0.00	0.00
5.1.2.4	MATERIALES Y ARTÍCULOS DE CONSTRUCCIÓN Y DE REPARACIÓN	0.00	398,104.91	0.00	398,104.91
5.1.2.5	PRODUCTOS QUÍMICOS, FARMACÉUTICOS Y DE LABORATORIO	0.00	1,431.73	0.00	1,431.73
5.1.2.6	COMBUSTIBLES, LUBRICANTES Y ADITIVOS	0.00	726,709.49	0.00	726,709.49
5.1.2.7	VESTUARIO, BLANCOS, PRENDAS DE PROTECCIÓN Y ARTÍCULOS DEPORTIVOS	0.00	860,708.41	0.00	860,708.41
5.1.2.8	MATERIALES Y SUMINISTROS PARA SEGURIDAD	0.00	177,242.07	0.00	177,242.07
5.1.2.9	HERRAMIENTAS, REFACCIONES Y ACCESORIOS MENORES	0.00	37,245,128.63	0.00	37,245,128.63
5.1.3	SERVICIOS GENERALES	0.00	5,569,903.76	0.00	5,569,903.76
5.1.3.1	SERVICIOS BÁSICOS	0.00	9,183,248.63	0.00	9,183,248.63
5.1.3.2	SERVICIOS DE ARRENDAMIENTO	0.00	5,438,607.56	0.00	5,438,607.56
5.1.3.3	SERVICIOS PROFESIONALES, CIENTÍFICOS Y TÉCNICOS Y OTROS SERVICIOS	0.00	249,061.68	0.00	249,061.68
5.1.3.4	SERVICIOS FINANCIEROS, BANCARIOS Y COMERCIALES	0.00	3,297,116.13	0.00	3,297,116.13
5.1.3.5	SERVICIOS DE INSTALACIÓN, REPARACIÓN, MANTENIMIENTO Y CONSERVACIÓN	0.00	7,624,387.87	0.00	7,624,387.87
5.1.3.6	SERVICIOS DE COMUNICACIÓN SOCIAL Y PUBLICIDAD	0.00	3,475,358.26	0.00	3,475,358.26
5	SERVICIOS DE TRASLADO Y VIÁTICOS	0.00	503,805.92	0.00	503,805.92
5	SERVICIOS OFICIALES	0.00	1,903,638.82	0.00	1,903,638.82
5.1.3.9	OTROS SERVICIOS GENERALES	0.00	0.00	0.00	0.00
5.2	TRANSFERENCIAS, ASIGNACIONES, SUBSIDIOS Y OTRAS AYUDAS	0.00	116,505,875.66	0.00	116,505,875.66
5.2.1	TRANSFERENCIAS INTERNAS Y ASIGNACIONES AL SECTOR PÚBLICO	0.00	0.00	0.00	0.00
5.2.1.1	ASIGNACIONES AL SECTOR PÚBLICO	0.00	0.00	0.00	0.00
5.2.1.2	TRANSFERENCIAS INTERNAS AL SECTOR PÚBLICO	0.00	0.00	0.00	0.00
5.2.2	TRANSFERENCIAS AL RESTO DEL SECTOR PÚBLICO	0.00	0.00	0.00	0.00
5.2.2.1	TRANSFERENCIAS A ENTIDADES PARAESTATALES	0.00	0.00	0.00	0.00
5.2.2.2	TRANSFERENCIAS A ENTIDADES FEDERATIVAS Y MUNICIPIOS	0.00	0.00	0.00	0.00
5.2.3	SUBSIDIOS Y SUBVENCIONES	0.00	0.00	0.00	0.00
5.2.3.1	SUBSIDIOS	0.00	0.00	0.00	0.00
5.2.3.2	SUBVENCIONES	0.00	0.00	0.00	0.00
5.2.4	AYUDAS SOCIALES	0.00	116,505,875.66	0.00	116,505,875.66
5.2.4.1	AYUDAS SOCIALES A PERSONAS	0.00	0.00	0.00	0.00
5.2.4.2	BECAS	0.00	0.00	0.00	0.00
5.2.4.3	AYUDAS SOCIALES A INSTITUCIONES	0.00	116,505,875.66	0.00	116,505,875.66
5.2.4.4	AYUDAS SOCIALES POR DESASTRES NATURALES Y OTROS SINIESTROS	0.00	0.00	0.00	0.00
5.2.5	PENSIONES Y JUBILACIONES	0.00	0.00	0.00	0.00
5.2.5.1	PENSIONES	0.00	0.00	0.00	0.00
5.2.5.2	JUBILACIONES	0.00	0.00	0.00	0.00
5.2.5.9	OTRAS PENSIONES Y JUBILACIONES	0.00	0.00	0.00	0.00
5.2.6	TRANSFERENCIAS A FIDEICOMISOS, MANDATOS Y CONTRATOS ANÁLOGOS	0.00	0.00	0.00	0.00
5.2.6.1	TRANSFERENCIAS A FIDEICOMISOS, MANDATOS Y CONTRATOS ANÁLOGOS AL GOBIERNO	0.00	0.00	0.00	0.00
5.2.6.2	TRANSFERENCIAS A FIDEICOMISOS, MANDATOS Y CONTRATOS ANÁLOGOS A ENTIDADES PARAEST	0.00	0.00	0.00	0.00
5.2.7	TRANSFERENCIAS A LA SEGURIDAD SOCIAL	0.00	0.00	0.00	0.00
5.2.7.1	TRANSFERENCIAS POR OBLIGACIONES DE LEY	0.00	0.00	0.00	0.00
5.2.8	DONATIVOS	0.00	0.00	0.00	0.00
5.2.8.1	DONATIVOS A INSTITUCIONES SIN FINES DE LUCRO	0.00	0.00	0.00	0.00
5.2.8.2	DONATIVOS A ENTIDADES FEDERATIVAS Y MUNICIPIOS	0.00	0.00	0.00	0.00
5.2.8.3	DONATIVOS A FIDEICOMISO, MANDATOS Y CONTRATOS ANÁLOGOS PRIVADOS	0.00	0.00	0.00	0.00
5.2.8.4	DONATIVOS A FIDEICOMISO, MANDATOS Y CONTRATOS ANÁLOGOS ESTATALES	0.00	0.00	0.00	0.00
5.2.8.5	DONATIVOS INTERNACIONALES	0.00	0.00	0.00	0.00
5.2.9	TRANSFERENCIAS AL EXTERIOR	0.00	0.00	0.00	0.00
5.2.9.1	TRANSFERENCIAS AL EXTERIOR A GOBIERNOS EXTRANJEROS Y ORGANISMOS INTERNACIONALES	0.00	0.00	0.00	0.00

5.2.9.2	TRANSFERENCIAS AL SECTOR PRIVADO EXTERNO	0.00	0.00	0.00	0.00
5.3	PARTICIPACIONES Y APORTACIONES	0.00	0.00	0.00	0.00
5.3.1	PARTICIPACIONES	0.00	0.00	0.00	0.00
5.3.1.1	PARTICIPACIONES DE LA FEDERACIÓN A ENTIDADES FEDERATIVAS Y MUNICIPIOS	0.00	0.00	0.00	0.00
5.3.1.2	PARTICIPACIONES DE LAS ENTIDADES FEDERATIVAS A LOS MUNICIPIOS	0.00	0.00	0.00	0.00
5.3.2	APORTACIONES	0.00	0.00	0.00	0.00
5	APORTACIONES DE LA FEDERACIÓN A ENTIDADES FEDERATIVAS Y MUNICIPIOS	0.00	0.00	0.00	0.00
5.3.2.1	APORTACIONES DE LAS ENTIDADES FEDERATIVAS A LOS MUNICIPIOS	0.00	0.00	0.00	0.00
5.3.3	CONVENIOS	0.00	0.00	0.00	0.00
5.3.3.1	CONVENIOS DE REASIGNACIÓN	0.00	0.00	0.00	0.00
5.3.3.2	CONVENIOS DE DESCENTRALIZACIÓN Y OTROS	0.00	0.00	0.00	0.00
5.4	INTERESES, COMISIONES Y OTROS GASTOS DE LA DEUDA PÚBLICA	0.00	0.00	0.00	0.00
5.4.1	INTERESES DE LA DEUDA PÚBLICA	0.00	0.00	0.00	0.00
5.4.1.1	INTERESES DE LA DEUDA PÚBLICA INTERNA	0.00	0.00	0.00	0.00
5.4.1.2	INTERESES DE LA DEUDA PÚBLICA EXTERNA	0.00	0.00	0.00	0.00
5.4.2	COMISIONES DE LA DEUDA PÚBLICA	0.00	0.00	0.00	0.00
5.4.2.1	COMISIONES DE LA DEUDA PÚBLICA INTERNA	0.00	0.00	0.00	0.00
5.4.2.2	COMISIONES DE LA DEUDA PÚBLICA EXTERNA	0.00	0.00	0.00	0.00
5.4.3	GASTOS DE LA DEUDA PÚBLICA	0.00	0.00	0.00	0.00
5.4.3.1	GASTOS DE LA DEUDA PÚBLICA INTERNA	0.00	0.00	0.00	0.00
5.4.3.2	GASTOS DE LA DEUDA PÚBLICA EXTERNA	0.00	0.00	0.00	0.00
5.4.4	COSTO POR COBERTURAS	0.00	0.00	0.00	0.00
5.4.4.1	COSTO POR COBERTURAS	0.00	0.00	0.00	0.00
5.4.5	APOYOS FINANCIEROS	0.00	0.00	0.00	0.00
5.4.5.1	APOYOS FINANCIEROS A INTERMEDIARIOS	0.00	0.00	0.00	0.00
5.4.5.2	APOYO FINANCIEROS A AHORRADORES Y DEUDORES DEL SISTEMA FINANCIERO NACIONAL	0.00	0.00	0.00	0.00
5.5	OTROS GASTOS Y PERDIDAS EXTRAORDINARIAS	0.00	0.08	0.00	0.08
5.5.1	ESTIMACIONES, DEPRECIACIONES, DETERIOROS, OBSOLESCENCIA Y AMORTIZACIONES	0.00	0.00	0.00	0.00
5.5.1.1	ESTIMACIONES POR PÉRDIDA O DETERIORO DE ACTIVOS CIRCULANTES	0.00	0.00	0.00	0.00
5.5.1.2	ESTIMACIONES POR PÉRDIDA O DETERIORO DE ACTIVO NO CIRCULANTE	0.00	0.00	0.00	0.00
5.5.1.3	DEPRECIACIÓN DE BIENES INMUEBLES	0.00	0.00	0.00	0.00
5.5.1.4	DEPRECIACIÓN DE INFRAESTRUCTURA	0.00	0.00	0.00	0.00
5.5.1.5	DEPRECIACIÓN DE BIENES MUEBLES	0.00	0.00	0.00	0.00
5	DETERIORO DE LOS ACTIVOS BIOLÓGICOS	0.00	0.00	0.00	0.00
5	AMORTIZACIÓN DE ACTIVOS INTANGIBLES	0.00	0.00	0.00	0.00
5.5.1.8	DISMINUCIÓN DE BIENES POR PÉRDIDA, OBSOLESCENCIA Y DETERIORO	0.00	0.00	0.00	0.00
5.5.2	PROVISIONES	0.00	0.00	0.00	0.00
5.5.2.1	PROVISIONES DE PASIVOS A CORTO PLAZO	0.00	0.00	0.00	0.00
5.5.2.2	PROVISIONES DE PASIVOS A LARGO PLAZO	0.00	0.00	0.00	0.00
5.5.3	DISMINUCIÓN DE INVENTARIOS	0.00	0.00	0.00	0.00
5.5.3.1	DISMINUCIÓN DE INVENTARIOS DE MERCANCÍAS PARA VENTA	0.00	0.00	0.00	0.00
5.5.3.2	DISMINUCIÓN DE INVENTARIOS DE MERCANCÍAS TERMINADAS	0.00	0.00	0.00	0.00
5.5.3.3	DISMINUCIÓN DE INVENTARIOS DE MERCANCÍAS EN PROCESO DE ELABORACIÓN	0.00	0.00	0.00	0.00
5.5.3.4	DISMINUCIÓN DE INVENTARIOS DE MATERIAS PRIMAS, MATERIALES Y SUMINISTROS PARA PRODUCTOS	0.00	0.00	0.00	0.00
5.5.3.5	DISMINUCIÓN DE ALMACÉN DE MATERIALES Y SUMINISTROS DE CONSUMO	0.00	0.00	0.00	0.00
5.5.4	AUMENTO POR INSUFICIENCIA DE ESTIMACIONES POR PÉRDIDA O DETERIORO U OBSOLESCENCIA	0.00	0.00	0.00	0.00
5.5.4.1	AUMENTO POR INSUFICIENCIA DE ESTIMACIONES POR PÉRDIDA O DETERIORO U OBSOLESCENCIA	0.00	0.00	0.00	0.00
5.5.5	AUMENTO POR INSUFICIENCIA DE PROVISIONES	0.00	0.00	0.00	0.00
5.5.5.1	AUMENTO POR INSUFICIENCIA DE PROVISIONES	0.00	0.00	0.00	0.00
5.5.9	OTROS GASTOS	0.00	0.00	0.00	0.00
5.5.9.1	GASTOS DE EJERCICIOS ANTERIORES	0.00	0.00	0.00	0.00
5.5.9.2	PÉRDIDAS POR RESPONSABILIDADES	0.00	0.00	0.00	0.00
5.5.9.3	BONIFICACIONES Y DESCUENTOS OTORGADOS	0.00	0.00	0.00	0.00
5.5.9.4	DIFERENCIAS POR TIPO DE CAMBIO NEGATIVAS EN EFECTIVO Y EQUIVALENTES	0.00	0.00	0.00	0.00
5.5.9.5	DIFERENCIAS DE COTIZACIONES NEGATIVAS EN VALORES NEGOCIABLES	0.00	0.00	0.00	0.00
5.5.9.6	RESULTADO POR POSICIÓN MONETARIA	0.00	0.00	0.00	0.00
5.5.9.7	PÉRDIDAS POR PARTICIPACIÓN PATRIMONIAL	0.00	0.00	0.00	0.00
5.5.9.9	OTROS GASTOS VARIOS	0.00	0.08	0.00	0.08
5.6	INVERSIÓN PÚBLICA	0.00	0.00	0.00	0.00
5.6.1	INVERSIÓN PÚBLICA NO CAPITALIZABLE	0.00	0.00	0.00	0.00
5.6.1.1	CONSTRUCCIÓN EN BIENES NO CAPITALIZABLE	0.00	0.00	0.00	0.00
7	CUENTAS DE ORDEN CONTABLES	0.00	0.00	0.00	0.00
7.1	VALORES	0.00	0.00	0.00	0.00
7.1.1	VALORES EN CUSTODIA	0.00	0.00	0.00	0.00
7.1.2	CUSTODIA DE VALORES	0.00	0.00	0.00	0.00
7.1.3	INSTRUMENTOS DE CRÉDITO PRESTADOS A FORMADORES DE MERCADO	0.00	0.00	0.00	0.00
7.1.4	PRÉSTAMO DE INSTRUMENTOS DE CRÉDITO A FORMADORES DE MERCADO Y SU GARANTÍA	0.00	0.00	0.00	0.00
7.1.5	INSTRUMENTOS DE CRÉDITO RECIBIDOS EN GARANTÍA DE LOS FORMADORES DE MERCADO	0.00	0.00	0.00	0.00

INSTITUTO ELECTORAL DE COAHUILA
Balanza de Comprobación
Del 01 de enero al 30 de septiembre de 2018

CÓDIGO	CUENTA CONTABLE	SALDO INICIAL	CARGOS	ABONOS	SALDO FINAL
1	ACTIVO				
1.1	ACTIVO CIRCULANTE	30,130,589.16	792,648,319.15	659,529,644.54	73,249,263.77
1.1.1	EFFECTIVO Y EQUIVALENTES	21,224,578.85	701,104,840.44	659,529,644.54	62,799,774.75
1.1.1.1	EFFECTIVO	20,331,311.68	353,664,329.52	312,138,304.34	61,757,336.86
1.1.1.2	BANCOS/TESORERÍA	0.00	49,785.06	37,285.06	12,500.00
1.1.1.3	BANCOS/DEPENDENCIAS Y OTROS	20,307,560.71	351,693,264.17	312,101,019.28	59,899,805.60
1.1.1.4	INVERSIONES TEMPORALES (HASTA 3 MESES)	0.00	0.00	0.00	0.00
1.1.1.5	FONDOS CON AFECTACIÓN ESPECÍFICA	23,750.97	1,821,280.29	0.00	1,845,031.26
1.1.1.6	DEPÓSITOS DE FONDOS DE TERCEROS EN GARANTÍA Y/O ADMINISTRACIÓN	0.00	0.00	0.00	0.00
1.1.1.9	OTROS EFFECTIVOS Y EQUIVALENTES	0.00	0.00	0.00	0.00
1.1.2	DERECHOS A RECIBIR EFFECTIVO O EQUIVALENTES	355,540.82	347,366,660.51	347,025,874.75	696,326.58
1.1.2.1	INVERSIONES FINANCIERAS DE CORTO PLAZO	0.00	0.00	0.00	0.00
1.1.2.2	CUENTAS POR COBRAR A CORTO PLAZO	0.00	340,715,215.84	340,715,215.84	0.00
1.1.2.3	DEUDORES DIVERSOS POR COBRAR A CORTO PLAZO	354,951.59	5,992,910.27	5,851,715.58	496,146.30
1.1.2.4	INGRESOS POR RECUPERAR A CORTO PLAZO	0.00	0.00	0.00	0.00
1.1.2.5	DEUDORES POR ANTICIPOS DE LA TESORERÍA A CORTO PLAZO	0.00	0.00	0.00	0.00
1.1.2.6	PRÉSTAMOS OTORGADOS A CORTO PLAZO	0.02	658,534.40	458,943.36	199,591.07
1.1.2.9	OTROS DERECHOS A RECIBIR EFFECTIVO O EQUIVALENTES A CORTO PLAZO	589.21	0.00	0.00	589.21
1.1.3	DERECHOS A RECIBIR BIENES O SERVICIOS	274,111.31	173,850.41	101,850.41	346,111.31
1.1.3.1	ANTICIPO A PROVEEDORES POR ADQUISICIÓN DE BIENES Y PRESTACIÓN DE SERVICIOS A CORTO PLAZO	274,111.31	173,850.41	101,850.41	346,111.31
1.1.3.2	ANTICIPO A PROVEEDORES POR ADQUISICIÓN DE BIENES INMUEBLES Y MUEBLES A CORTO PLAZO	0.00	0.00	0.00	0.00
1.1.3.3	ANTICIPO A PROVEEDORES POR ADQUISICIÓN DE BIENES INTANGIBLES A CORTO PLAZO	0.00	0.00	0.00	0.00
1.1.3.4	ANTICIPO A CONTRATISTAS POR OBRAS PÚBLICAS A CORTO PLAZO	0.00	0.00	0.00	0.00
1.1.3.9	OTROS DERECHOS A RECIBIR BIENES O SERVICIOS A CORTO PLAZO	0.00	0.00	0.00	0.00
1.1.4	INVENTARIOS	0.00	0.00	0.00	0.00
1.1.4.1	INVENTARIO DE MERCANCÍAS PARA VENTA	0.00	0.00	0.00	0.00
1.1.4.2	INVENTARIO DE MERCANCÍAS TERMINADAS	0.00	0.00	0.00	0.00
1.1.4.3	INVENTARIO DE MERCANCÍAS EN PROCESO DE ELABORACIÓN	0.00	0.00	0.00	0.00
1.1.4.4	INVENTARIO DE MATERIAS PRIMAS, MATERIALES Y SUMINISTROS PARA PRODUCCIÓN	0.00	0.00	0.00	0.00
1.1.4.5	BIENES EN TRÁNSITO	0.00	0.00	0.00	0.00
1.1.5	ALMACENES	0.00	0.00	0.00	0.00
1.1.5.1	ALMACÉN DE MATERIALES Y SUMINISTROS DE CONSUMO	0.00	0.00	0.00	0.00
1.1.6	ESTIMACIÓN POR PÉRDIDA O DETERIORO DE ACTIVOS CIRCULANTES	0.00	0.00	0.00	0.00
1.1.6.1	ESTIMACIONES PARA CUENTAS INCOBRABLES POR DERECHOS A RECIBIR EFFECTIVO O EQUIVALENTES	0.00	0.00	0.00	0.00
1.1.6.2	ESTIMACIÓN POR DETERIORO DE INVENTARIOS	0.00	0.00	0.00	0.00
1.1.9	OTROS ACTIVOS CIRCULANTES	263,615.04	0.00	263,615.04	0.00
1.1.9.1	VALORES EN GARANTÍA	263,615.04	0.00	263,615.04	0.00
1.1.9.2	BIENES EN GARANTÍA (EXCLUYE DEPÓSITOS DE FONDOS)	0.00	0.00	0.00	0.00
1.1.9.3	BIENES DERIVADOS DE EMBARGOS, DECOMISOS, ASEGURAMIENTOS Y DACIÓN EN PAGO	0.00	0.00	0.00	0.00
1.1.9.4	ADQUISICIÓN CON FONDOS DE TERCEROS	0.00	0.00	0.00	0.00
1.2	ACTIVO NO CIRCULANTE	8,906,010.31	1,543,478.71	0.00	10,449,489.02
1.2.1	INVERSIONES FINANCIERAS A LARGO PLAZO	0.00	0.00	0.00	0.00
1.2.1.1	INVERSIONES A LARGO PLAZO	0.00	0.00	0.00	0.00
1.2.1.2	TÍTULOS Y VALORES A LARGO PLAZO	0.00	0.00	0.00	0.00
1.2.1.3	FIDEICOMISOS, MANDATOS Y CONTRATOS ANÁLOGOS	0.00	0.00	0.00	0.00
1.2.1.4	PARTICIPACIONES Y APORTACIONES DE CAPITAL	0.00	0.00	0.00	0.00
1.2.2	DERECHOS A RECIBIR EFFECTIVO O EQUIVALENTES A LARGO PLAZO	0.00	0.00	0.00	0.00
1.2.2.1	DOCUMENTOS POR COBRAR A LARGO PLAZO	0.00	0.00	0.00	0.00
1.2.2.2	DEUDORES DIVERSOS A LARGO PLAZO	0.00	0.00	0.00	0.00
1.2.2.3	INGRESOS POR RECUPERAR A LARGO PLAZO	0.00	0.00	0.00	0.00
1.2.2.4	PRÉSTAMOS OTORGADOS A LARGO PLAZO	0.00	0.00	0.00	0.00
1.2.2.9	OTROS DERECHOS A RECIBIR EFFECTIVO O EQUIVALENTES A LARGO PLAZO	0.00	0.00	0.00	0.00
1.2.3	BIENES INMUEBLES, INFRAESTRUCTURA Y CONSTRUCCIONES EN PROCESO	0.00	0.00	0.00	0.00
1.2.3.1	TERRENOS	0.00	0.00	0.00	0.00
1.2.3.2	VIVIENDAS	0.00	0.00	0.00	0.00
1.2.3.3	EDIFICIOS NO HABITACIONALES	0.00	0.00	0.00	0.00
1.2.3.4	INFRAESTRUCTURA	0.00	0.00	0.00	0.00
1.2.3.5	CONSTRUCCIONES EN PROCESO EN BIENES DE DOMINIO PÚBLICO	0.00	0.00	0.00	0.00
1.2.3.9	CONSTRUCCIONES EN PROCESO EN BIENES PROPIOS	0.00	0.00	0.00	0.00
1.2.3.9	OTROS BIENES INMUEBLES	0.00	0.00	0.00	0.00
1.2.4	BIENES MUEBLES	8,844,834.23	1,543,478.71	0.00	10,388,312.94
1.2.4.1	MOBILIARIO Y EQUIPO DE ADMINISTRACIÓN	5,730,933.06	1,128,578.71	0.00	6,859,511.77
1.2.4.2	MOBILIARIO Y EQUIPO EDUCACIONAL Y RECREATIVO	129,555.35	0.00	0.00	129,555.35
1.2.4.3	EQUIPO E INSTRUMENTAL MÉDICO Y DE LABORATORIO	0.00	0.00	0.00	0.00
1.2.4.4	VEHÍCULOS Y EQUIPO DE TRANSPORTE	2,481,000.00	414,900.00	0.00	2,895,900.00

1.2.4.5	EQUIPO DE DEFENSA Y SEGURIDAD	0.00	0.00	0.00	0.00
1.2.4.6	MAQUINARIA, OTROS EQUIPOS Y HERRAMIENTAS	503,345.82	0.00	0.00	503,345.82
1.2.4.7	COLECCIONES, OBRAS DE ARTE Y OBJETOS VALIOSOS	0.00	0.00	0.00	0.00
1.2.4.8	ACTIVOS BIOLÓGICOS	0.00	0.00	0.00	0.00
1.2.5	ACTIVOS INTANGIBLES	61,176.08	0.00	0.00	61,176.08
1.2.5.1	SOFTWARE	61,176.08	0.00	0.00	61,176.08
1.2.5.2	PATENTES, MARCAS Y DERECHOS	0.00	0.00	0.00	0.00
1.2.5.3	CONCESIONES Y FRANQUICIAS	0.00	0.00	0.00	0.00
1.2.5.4	LICENCIAS	0.00	0.00	0.00	0.00
1.2.5.9	OTROS ACTIVOS INTANGIBLES	0.00	0.00	0.00	0.00
1.2.6	DEPRECIACIÓN, DETERIORO Y AMORTIZACIÓN ACUMULADA DE BIENES	0.00	0.00	0.00	0.00
1.2.6.1	DEPRECIACIÓN ACUMULADA DE BIENES INMUEBLES	0.00	0.00	0.00	0.00
1.2.6.2	DEPRECIACIÓN ACUMULADA DE INFRAESTRUCTURA	0.00	0.00	0.00	0.00
1.2.6.3	DEPRECIACIÓN ACUMULADA DE BIENES MUEBLES	0.00	0.00	0.00	0.00
1.2.6.4	DETERIORO ACUMULADO DE ACTIVOS BIOLÓGICOS	0.00	0.00	0.00	0.00
1.2.6.5	AMORTIZACIÓN ACUMULADA DE ACTIVOS INTANGIBLES	0.00	0.00	0.00	0.00
1.2.7	ACTIVOS DIFERIDOS	0.00	0.00	0.00	0.00
1.2.7.1	ESTUDIOS, FORMULACIÓN Y EVALUACIÓN DE PROYECTOS	0.00	0.00	0.00	0.00
1.2.7.2	DERECHOS SOBRE BIENES EN RÉGIMEN DE ARRENDAMIENTO FINANCIERO	0.00	0.00	0.00	0.00
1.2.7.3	GASTOS PAGADOS POR ADELANTADO A LARGO PLAZO	0.00	0.00	0.00	0.00
1.2.7.4	ANTICIPOS A LARGO PLAZO	0.00	0.00	0.00	0.00
1.2.7.5	BENEFICIOS AL RETIRO DE EMPLEADOS PAGADOS POR ADELANTADO	0.00	0.00	0.00	0.00
1.2.7.9	OTROS ACTIVOS DIFERIDOS	0.00	0.00	0.00	0.00
1.2.8	ESTIMACIÓN POR PÉRDIDA O DETERIORO DE ACTIVOS NO CIRCULANTES	0.00	0.00	0.00	0.00
1.2.8.1	ESTIMACIONES POR PÉRDIDA DE CUENTAS INCOBRABLES DE DOCUMENTOS POR COBRAR A LARGO PLAZO	0.00	0.00	0.00	0.00
1.2.8.2	ESTIMACIONES POR PÉRDIDA DE CUENTAS INCOBRABLES DE DEUDORES DIVERSOS POR COBRAR A LARGO PLAZO	0.00	0.00	0.00	0.00
1.2.8.3	ESTIMACIONES POR PÉRDIDA DE CUENTAS INCOBRABLES DE INGRESOS POR COBRAR A LARGO PLAZO	0.00	0.00	0.00	0.00
1.2.8.4	ESTIMACIONES POR PÉRDIDA DE CUENTAS INCOBRABLES DE PRESTAMOS OTORGADOS A LARGO PLAZO	0.00	0.00	0.00	0.00
1.2.8.9	ESTIMACIONES POR PÉRDIDA DE OTRAS CUENTAS INCOBRABLES A LARGO PLAZO	0.00	0.00	0.00	0.00
1.2.9	OTROS ACTIVOS NO CIRCULANTES	0.00	0.00	0.00	0.00
1.2.9.1	BIENES EN CONCESIÓN	0.00	0.00	0.00	0.00
1.2.9.2	BIENES EN ARRENDAMIENTO FINANCIERO	0.00	0.00	0.00	0.00
1.2.9.3	BIENES EN COMODATO	0.00	0.00	0.00	0.00
2	PASIVO	15,187,528.20	361,998,631.11	364,791,724.84	17,980,621.93
2	PASIVO CIRCULANTE	15,163,378.38	361,258,792.54	362,218,564.04	16,123,149.88
2.1	CUENTAS POR PAGAR A CORTO PLAZO	11,178,838.17	329,034,644.44	325,048,348.19	7,192,541.92
2.1.1	SERVICIOS PERSONALES POR PAGAR A CORTO PLAZO	5,459,284.70	113,995,077.91	112,719,277.48	4,183,484.27
2.1.1.1	PROVEEDORES POR PAGAR A CORTO PLAZO	55,650.39	76,310,442.57	76,430,435.60	175,543.42
2.1.1.2	CONTRATISTAS POR OBRAS PÚBLICAS POR PAGAR A CORTO PLAZO	0.00	0.00	0.00	0.00
2.1.1.3	PARTICIPACIONES Y APORTACIONES POR PAGAR A CORTO PLAZO	0.00	0.00	0.00	0.00
2.1.1.4	TRANSFERENCIAS OTORGADAS POR PAGAR A CORTO PLAZO	648,893.32	117,154,768.98	116,505,875.86	0.00
2.1.1.5	INTERESES, COMISIONES Y OTROS GASTOS DE LA DEUDA PÚBLICA POR PAGAR A CORTO PLAZO	0.00	0.00	0.00	0.00
2.1.1.6	RETENCIONES Y CONTRIBUCIONES POR PAGAR A CORTO PLAZO	5,003,264.86	21,501,065.11	19,329,326.48	2,831,506.23
2.1.1.7	DEVOLUCIONES DE LA LEY DE INGRESOS POR PAGAR A CORTO PLAZO	0.00	0.00	0.00	0.00
2.1.1.8	OTRAS CUENTAS POR PAGAR A CORTO PLAZO	11,844.90	73,269.87	63,432.97	2,008.00
2.1.1.9	OTROS DOCUMENTOS POR PAGAR A CORTO PLAZO	109,473.65	0.00	109,241.00	218,714.65
2.1.2	DOCUMENTOS POR PAGAR A CORTO PLAZO	0.00	0.00	0.00	0.00
2.1.2.1	DOCUMENTOS COMERCIALES POR PAGAR A CORTO PLAZO	0.00	0.00	0.00	0.00
2.1.2.2	DOCUMENTOS CON CONTRATISTAS POR OBRAS PÚBLICAS POR PAGAR A CORTO PLAZO	0.00	0.00	0.00	0.00
2.1.2.9	OTROS DOCUMENTOS POR PAGAR A CORTO PLAZO	109,473.65	0.00	109,241.00	218,714.65
2.1.3	PORCIÓN A CORTO PLAZO DE LA DEUDA PÚBLICA A LARGO PLAZO	0.00	0.00	0.00	0.00
2.1.3.1	PORCIÓN A CORTO PLAZO DE LA DEUDA PÚBLICA INTERNA	0.00	0.00	0.00	0.00
2.1.3.2	PORCIÓN A CORTO PLAZO DE LA DEUDA PÚBLICA EXTERNA	0.00	0.00	0.00	0.00
2.1.3.3	PORCIÓN A CORTO PLAZO DE ARRENDAMIENTO FINANCIERO	0.00	0.00	0.00	0.00
2.1.4	TÍTULOS Y VALORES A CORTO PLAZO	0.00	0.00	0.00	0.00
2.1.4.1	TÍTULOS Y VALORES DE LA DEUDA PÚBLICA INTERNA A CORTO PLAZO	0.00	0.00	0.00	0.00
2.1.4.2	TÍTULOS Y VALORES DE LA DEUDA PÚBLICA EXTERNA A CORTO PLAZO	0.00	0.00	0.00	0.00
2.1.5	PASIVOS DIFERIDOS A CORTO PLAZO	0.00	0.00	0.00	0.00
2.1.5.1	INGRESOS COBRADOS POR ADELANTADO A CORTO PLAZO	0.00	0.00	0.00	0.00
2.1.5.2	INTERESES COBRADOS POR ADELANTADO A CORTO PLAZO	0.00	0.00	0.00	0.00
2.1.5.9	OTROS PASIVOS DIFERIDOS A CORTO PLAZO	0.00	0.00	0.00	0.00
2.1.6	FONDOS Y BIENES DE TERCEROS EN GARANTÍA Y/O ADMINISTRACIÓN A CORTO PLAZO	3,862,576.74	32,217,348.10	37,060,974.85	8,706,203.49
2.1.6.1	FONDOS EN GARANTÍA A CORTO PLAZO	0.00	0.00	0.00	0.00
2.1.6.2	FONDOS EN ADMINISTRACIÓN A CORTO PLAZO	0.00	0.00	0.00	0.00
2.1.6.3	FONDOS CONTINGENTES A CORTO PLAZO	0.00	0.00	0.00	0.00
2.1.6.4	FONDOS DE FIDEICOMISOS, MANDATOS Y CONTRATOS ANÁLOGOS A CORTO PLAZO	0.00	0.00	0.00	0.00
2.1.6.5	OTROS FONDOS DE TERCEROS EN GARANTÍA Y/O ADMINISTRACIÓN A CORTO PLAZO	3,862,576.74	32,217,348.10	37,060,974.85	8,706,203.49
2.1.6.6	VALORES Y BIENES EN GARANTÍA A CORTO PLAZO	0.00	0.00	0.00	0.00
2.1.7	PROVISIONES A CORTO PLAZO	0.00	0.00	0.00	0.00

2.1.7.1	PROVISIÓN PARA DEMANDAS Y JUICIOS A CORTO PLAZO	0.00	0.00	0.00	0.00
2.1.7.2	PROVISIÓN PARA CONTINGENCIAS A CORTO PLAZO	0.00	0.00	0.00	0.00
2.1.7.9	OTRAS PROVISIONES A CORTO PLAZO	0.00	0.00	0.00	0.00
2.1.9	OTROS PASIVOS A CORTO PLAZO	12,489.82	6,800.00	0.00	5,689.82
2.1.9.1	INGRESOS POR CLASIFICAR	12,489.82	6,800.00	0.00	5,689.82
2.1.9.2	RECAUDACIÓN POR PARTICIPAR	0.00	0.00	0.00	0.00
2	OTROS PASIVOS CIRCULANTES	0.00	0.00	0.00	0.00
2.2	PASIVO NO CIRCULANTE	24,149.82	739,838.57	2,573,160.80	1,857,472.05
2.2.1	CUENTAS POR PAGAR A LARGO PLAZO	0.00	0.00	0.00	0.00
2.2.1.1	PROVEEDORES POR PAGAR A LARGO PLAZO	0.00	0.00	0.00	0.00
2.2.1.2	CONTRATISTAS POR OBRAS PÚBLICAS POR PAGAR A LARGO PLAZO	0.00	0.00	0.00	0.00
2.2.2	DOCUMENTOS POR PAGAR A LARGO PLAZO	0.00	0.00	0.00	0.00
2.2.2.1	DOCUMENTOS COMERCIALES POR PAGAR A LARGO PLAZO	0.00	0.00	0.00	0.00
2.2.2.2	DOCUMENTOS CON CONTRATISTAS POR OBRAS PÚBLICAS POR PAGAR A LARGO PLAZO	0.00	0.00	0.00	0.00
2.2.2.9	OTROS DOCUMENTOS POR PAGAR A LARGO PLAZO	0.00	0.00	0.00	0.00
2.2.3	DEUDA PÚBLICA A LARGO PLAZO	0.00	0.00	0.00	0.00
2.2.3.1	TÍTULOS Y VALORES DE LA DEUDA PÚBLICA INTERNA A LARGO PLAZO	0.00	0.00	0.00	0.00
2.2.3.2	TÍTULOS Y VALORES DE LA DEUDA PÚBLICA EXTERNA A LARGO PLAZO	0.00	0.00	0.00	0.00
2.2.3.3	PRÉSTAMOS DE LA DEUDA PÚBLICA INTERNA POR PAGAR A LARGO PLAZO	0.00	0.00	0.00	0.00
2.2.3.4	PRÉSTAMOS DE LA DEUDA PÚBLICA EXTERNA POR PAGAR A LARGO PLAZO	0.00	0.00	0.00	0.00
2.2.3.5	ARRENDAMIENTO FINANCIERO POR PAGAR A LARGO PLAZO	0.00	0.00	0.00	0.00
2.2.4	PASIVOS DIFERIDOS A LARGO PLAZO	0.00	0.00	0.00	0.00
2.2.4.1	CRÉDITOS DIFERIDOS A LARGO PLAZO	0.00	0.00	0.00	0.00
2.2.4.2	INTERESES COBRADOS POR ADELANTADO A LARGO PLAZO	0.00	0.00	0.00	0.00
2.2.4.9	OTROS PASIVOS DIFERIDOS A LARGO PLAZO	0.00	0.00	0.00	0.00
2.2.5	FONDOS Y BIENES DE TERCEROS EN GARANTÍA Y/O ADMINISTRACIÓN A LARGO PLAZO	24,149.82	0.00	1,822,298.57	1,846,448.39
2.2.5.1	FONDOS EN GARANTÍA A LARGO PLAZO	0.00	0.00	0.00	0.00
2.2.5.2	FONDOS EN ADMINISTRACIÓN A LARGO PLAZO	0.00	0.00	0.00	0.00
2.2.5.3	FONDOS CONTINGENTES A LARGO PLAZO	0.00	0.00	0.00	0.00
2.2.5.4	FONDOS DE FIDEICOMISOS, MANDATOS Y CONTRATOS ANÁLOGOS A LARGO PLAZO	0.00	0.00	0.00	0.00
2.2.5.5	OTROS FONDOS DE TERCEROS EN GARANTÍA Y/O ADMINISTRACIÓN A LARGO PLAZO	24,149.82	0.00	1,822,298.57	1,846,448.39
2.2.5.6	VALORES Y BIENES EN GARANTÍA A LARGO PLAZO	0.00	0.00	0.00	0.00
2.2.6	PROVISIONES A LARGO PLAZO	0.00	739,838.57	750,862.23	11,023.66
2	PROVISIÓN PARA DEMANDAS Y JUICIOS A LARGO PLAZO	0.00	0.00	0.00	0.00
2.2.6.3	PROVISIÓN PARA CONTINGENCIAS A LARGO PLAZO	0.00	739,838.57	750,862.23	11,023.66
2.2.6.9	OTRAS PROVISIONES A LARGO PLAZO	0.00	0.00	0.00	0.00
3	HACIENDA PÚBLICA/PATRIMONIO	14,943,060.96	0.00	35,916.76	14,978,977.72
3.1	HACIENDA PÚBLICA/PATRIMONIO CONTRIBUIDO	0.00	0.00	0.00	0.00
3.1.1	APORTACIONES	0.00	0.00	0.00	0.00
3.1.2	DONACIONES DE CAPITAL	0.00	0.00	0.00	0.00
3.1.3	ACTUALIZACIÓN DE LA HACIENDA PÚBLICA/PATRIMONIO	0.00	0.00	0.00	0.00
3.2	HACIENDA PÚBLICA/PATRIMONIO GENERADO	14,943,060.96	0.00	35,916.76	14,978,977.72
3.2.1	RESULTADOS DEL EJERCICIO (AHORRO/ DESAHORRO)	8,143,410.02	0.00	0.00	8,143,410.02
3.2.2	RESULTADOS DE EJERCICIOS ANTERIORES	8,100,667.68	0.00	0.00	8,100,667.68
3.2.3	REVALÚOS	0.00	0.00	0.00	0.00
3.2.3.1	REVALÚO DE BIENES INMUEBLES	0.00	0.00	0.00	0.00
3.2.3.2	REVALÚO DE BIENES MUEBLES	0.00	0.00	0.00	0.00
3.2.3.3	REVALÚO DE BIENES INTANGIBLES	0.00	0.00	0.00	0.00
3.2.3.9	OTROS REVALÚOS	0.00	0.00	0.00	0.00
3.2.4	RESERVAS	0.00	0.00	0.00	0.00
3.2.4.1	RESERVAS DE PATRIMONIO	0.00	0.00	0.00	0.00
3.2.4.2	RESERVAS TERRITORIALES	0.00	0.00	0.00	0.00
3.2.4.3	RESERVAS POR CONTINGENCIAS	0.00	0.00	0.00	0.00
3.2.5	RECTIFICACIONES DE RESULTADOS DE EJERCICIOS ANTERIORES	-1,301,016.74	0.00	0	-1,301,016.74
3.2.5.1	CAMBIOS EN POLÍTICAS CONTABLES	0.00	0.00	0.00	0.00
3.2.5.2	CAMBIOS POR ERRORES CONTABLES	-1,301,016.74	0.00	35,916.76	-1,265,099.98
3.3	EXCESO O INSUFICIENCIA EN LA ACTUALIZACIÓN DE LA HACIENDA PÚBLICA/PATRIMONIO	0.00	0.00	0.00	0.00
3.3.1	RESULTADO POR POSICIÓN MONETARIA	0.00	0.00	0.00	0.00
3.3.2	RESULTADO POR TENENCIA DE ACTIVOS NO MONETARIOS	0.00	0.00	0.00	0.00
4	INGRESOS Y OTROS BENEFICIOS	0.00	341,278,814.06	0.00	341,278,814.06
4.1	INGRESOS DE GESTIÓN	0.00	0.00	0.00	0.00
4.1.1	IMPUESTOS	0.00	0.00	0.00	0.00
4.1.1.1	IMPUESTOS SOBRE LOS INGRESOS	0.00	0.00	0.00	0.00
4.1.1.2	IMPUESTOS SOBRE EL PATRIMONIO	0.00	0.00	0.00	0.00
4.1.1.3	IMPUESTOS SOBRE LA PRODUCCIÓN, EL CONSUMO Y LAS TRANSACCIONES	0.00	0.00	0.00	0.00
4.1.1.4	IMPUESTOS AL COMERCIO EXTERIOR	0.00	0.00	0.00	0.00
4.1.1.5	IMPUESTOS SOBRE NÓMINAS Y ASIMILABLES	0.00	0.00	0.00	0.00

4.1.1.6	IMPUESTOS ECOLÓGICOS	0.00	0.00	0.00	0.00
4.1.1.7	ACCESORIOS DE IMPUESTOS	0.00	0.00	0.00	0.00
4.1.1.9	OTROS IMPUESTOS	0.00	0.00	0.00	0.00
4.1.2	CUOTAS Y APORTACIONES DE SEGURIDAD SOCIAL	0.00	340,715,215.84	0.00	340,715,215.84
4.1.2.1	APORTACIONES PARA FONDOS DE VIVIENDA	0.00	0.00	0.00	0.00
4.1.2.2	CUOTAS PARA EL SEGURO SOCIAL	0.00	340,715,215.84	0.00	340,715,215.84
4	CUOTAS DE AHORRO PARA EL RETIRO	0.00	0.00	0.00	0.00
4.1.2.3	ACCESORIOS DE CUOTAS Y APORTACIONES DE SEGURIDAD SOCIAL	0.00	0.00	0.00	0.00
4.1.2.9	OTRAS CUOTAS Y APORTACIONES PARA LA SEGURIDAD SOCIAL	0.00	0.00	0.00	0.00
4.1.3	CONTRIBUCIONES DE MEJORAS	0.00	0.00	0.00	0.00
4.1.3.1	CONTRIBUCIONES DE MEJORAS POR OBRAS PÚBLICAS	0.00	0.00	0.00	0.00
4.1.4	DERECHOS	0.00	0.00	0.00	0.00
4.1.4.1	DERECHOS POR EL USO, GOCE, APROVECHAMIENTO O EXPLOTACIÓN DE BIENES DE DOMINIO PÚBLICO	0.00	0.00	0.00	0.00
4.1.4.2	DERECHOS A LOS HIDROCARBUROS	0.00	0.00	0.00	0.00
4.1.4.3	DERECHOS POR PRESTACIÓN DE SERVICIOS	0.00	0.00	0.00	0.00
4.1.4.4	ACCESORIOS DE DERECHOS	0.00	0.00	0.00	0.00
4.1.4.9	OTROS DERECHOS	0.00	0.00	0.00	0.00
4.1.5	PRODUCTOS DE TIPO CORRIENTE	0.00	0.00	0.00	0.00
4.1.5.1	PRODUCTOS DERIVADOS DEL USO Y APROVECHAMIENTO DE BIENES NO SUJETOS A RÉGIMEN DE DERECHO DE USO	0.00	0.00	0.00	0.00
4.1.5.2	ENAJENACIÓN DE BIENES MUEBLES NO SUJETOS A SER INVENTARIADOS	0.00	0.00	0.00	0.00
4.1.5.3	ACCESORIOS DE PRODUCTOS	0.00	0.00	0.00	0.00
4.1.5.9	OTROS PRODUCTOS QUE GENERAN INGRESOS CORRIENTES	0.00	0.00	0.00	0.00
4.1.6	APROVECHAMIENTOS DE TIPO CORRIENTE	0.00	0.00	0.00	0.00
4.1.6.1	INCENTIVOS DERIVADOS DE LA COLABORACIÓN FISCAL (DEROGADA)	0.00	0.00	0.00	0.00
4.1.6.2	MULTAS	0.00	0.00	0.00	0.00
4.1.6.3	INDEMNIZACIONES	0.00	0.00	0.00	0.00
4.1.6.4	REINTEGROS	0.00	0.00	0.00	0.00
4.1.6.5	APROVECHAMIENTOS PROVENIENTES DE OBRAS PÚBLICAS	0.00	0.00	0.00	0.00
4.1.6.6	APROVECHAMIENTOS POR PARTICIPACIONES DERIVADAS DE LA APLICACIÓN DE LEYES	0.00	0.00	0.00	0.00
4.1.6.7	APROVECHAMIENTOS POR APORTACIONES Y COOPERACIONES	0.00	0.00	0.00	0.00
4.1.6.8	ACCESORIOS DE APROVECHAMIENTOS	0.00	0.00	0.00	0.00
4.1.6.9	OTROS APROVECHAMIENTOS	0.00	0.00	0.00	0.00
4.1.7	INGRESOS POR VENTA DE BIENES Y SERVICIOS	0.00	0.00	0.00	0.00
4	INGRESOS POR VENTA DE MERCANCIAS	0.00	0.00	0.00	0.00
4	INGRESOS POR VENTA DE BIENES Y SERVICIOS PRODUCIDOS EN ESTABLECIMIENTOS DEL GOBIERNO	0.00	0.00	0.00	0.00
4.1.7.3	INGRESOS POR VENTA DE BIENES Y SERVICIOS DE ORGANISMOS DESCENTRALIZADOS	0.00	0.00	0.00	0.00
4.1.7.4	INGRESOS DE OPERACIÓN DE ENTIDADES PARAESTATALES EMPRESARIALES Y NO FINANCIERAS	0.00	0.00	0.00	0.00
4.1.9	INGRESOS NO COMPRENDIDOS EN LAS FRACCIONES DE LA LEY DE INGRESOS CAUSADOS EN EJE	0.00	0.00	0.00	0.00
4.1.9.1	IMPUESTOS NO COMPRENDIDOS EN LAS FRACCIONES DE LA LEY DE INGRESOS CAUSADOS EN EJE	0.00	0.00	0.00	0.00
4.1.9.2	CONTRIBUCIONES DE MEJORAS, DERECHOS, PRODUCTOS Y APROVECHAMIENTOS NO COMPRENDIDOS EN LAS FRACCIONES DE LA LEY DE INGRESOS CAUSADOS EN EJE	0.00	0.00	0.00	0.00
4.2	PARTICIPACIONES, APORTACIONES, TRANSFERENCIAS, ASIGNACIONES, SUBSIDIOS Y OTRAS AYUDAS	0.00	0.00	0.00	0.00
4.2.1	PARTICIPACIONES Y APORTACIONES	0.00	0.00	0.00	0.00
4.2.1.1	PARTICIPACIONES	0.00	0.00	0.00	0.00
4.2.1.2	APORTACIONES	0.00	0.00	0.00	0.00
4.2.1.3	CONVENIOS	0.00	0.00	0.00	0.00
4.2.1.4	INCENTIVOS DERIVADOS DE LA COLABORACIÓN FISCAL	0.00	0.00	0.00	0.00
4.2.2	TRANSFERENCIAS, ASIGNACIONES, SUBSIDIOS Y OTRAS AYUDAS	0.00	0.00	0.00	0.00
4.2.2.1	TRANSFERENCIAS INTERNAS Y ASIGNACIONES DEL SECTOR PÚBLICO	0.00	0.00	0.00	0.00
4.2.2.2	TRANSFERENCIAS DEL SECTOR PÚBLICO	0.00	0.00	0.00	0.00
4.2.2.3	SUBSIDIOS Y SUBVENCIONES	0.00	0.00	0.00	0.00
4.2.2.4	AYUDAS SOCIALES	0.00	0.00	0.00	0.00
4.2.2.5	PENSIONES Y JUBILACIONES	0.00	0.00	0.00	0.00
4.2.2.6	TRANSFERENCIAS DEL EXTERIOR	0.00	0.00	0.00	0.00
4.3	OTROS INGRESOS Y BENEFICIOS	0.00	0.00	563,598.22	563,598.22
4.3.1	INGRESOS FINANCIEROS	0.00	0.00	509,912.74	509,912.74
4.3.1.1	INTERESES GANADOS DE VALORES, CRÉDITOS, BONOS Y OTROS.	0.00	0.00	509,912.74	509,912.74
4.3.1.9	OTROS INGRESOS FINANCIEROS	0.00	0.00	0.00	0.00
4.3.2	INCREMENTO POR VARIACIÓN DE INVENTARIOS	0.00	0.00	0.00	0.00
4.3.2.1	INCREMENTO POR VARIACIÓN DE INVENTARIOS DE MERCANCIAS PARA VENTA	0.00	0.00	0.00	0.00
4.3.2.2	INCREMENTO POR VARIACIÓN DE INVENTARIOS DE MERCANCIAS TERMINADAS	0.00	0.00	0.00	0.00
4.3.2.3	INCREMENTO POR VARIACIÓN DE INVENTARIOS DE MERCANCIAS EN PROCESO DE ELABORACIÓN	0.00	0.00	0.00	0.00
4.3.2.4	INCREMENTO POR VARIACIÓN DE INVENTARIOS DE MATERIAS PRIMAS, MATERIALES Y SUMINISTROS	0.00	0.00	0.00	0.00
4.3.2.5	INCREMENTO POR VARIACIÓN DE ALMACÉN DE MATERIAS PRIMAS, MATERIALES Y SUMINISTROS DE	0.00	0.00	0.00	0.00
4.3.3	DISMINUCIÓN DEL EXCESO DE ESTIMACIONES POR PÉRDIDA O DETERIORO U OBSOLESCENCIA	0.00	0.00	0.00	0.00
4.3.3.1	DISMINUCIÓN DEL EXCESO DE ESTIMACIONES POR PÉRDIDA O DETERIORO U OBSOLESCENCIA	0.00	0.00	0.00	0.00
4.3.4	DISMINUCIÓN DEL EXCESO DE PROVISIONES	0.00	0.00	0.00	0.00
4.3.4.1	DISMINUCIÓN DEL EXCESO EN PROVISIONES	0.00	0.00	0.00	0.00
4.3.9	OTROS INGRESOS Y BENEFICIOS VARIOS	0.00	53,685.48	0.00	53,685.48

4.3.9.1	OTROS INGRESOS DE EJERCICIOS ANTERIORES	0.00	0.00	0.00	0.00
4.3.9.2	BONIFICACIONES Y DESCUENTOS OBTENIDOS	0.00	0.00	0.00	0.00
4.3.9.3	DIFERENCIAS POR TIPO DE CAMBIO A FAVOR EN EFECTIVO Y EQUIVALENTES	0.00	0.00	0.00	0.00
4.3.9.4	DIFERENCIAS DE COTIZACIONES A FAVOR EN VALORES NEGOCIABLES	0.00	0.00	0.00	0.00
4.3.9.5	RESULTADO POR POSICIÓN MONETARIA	0.00	0.00	0.00	0.00
4.3.9.6	UTILIDADES POR PARTICIPACIÓN PATRIMONIAL	0.00	0.00	0.00	0.00
4	OTROS INGRESOS Y BENEFICIOS VARIOS	0.00	53,685.48	0.00	53,685.48
5	GASTOS Y OTRAS PERDIDAS	0.00	300,989,149.94	0.00	300,989,149.94
5.1	GASTOS DE FUNCIONAMIENTO	0.00	184,483,274.20	0.00	184,483,274.20
5.1.1	SERVICIOS PERSONALES	0.00	107,860,272.38	0.00	107,860,272.38
5.1.1.1	REMUNERACIONES AL PERSONAL DE CARÁCTER PERMANENTE	0.00	36,300,894.14	0.00	36,300,894.14
5.1.1.2	REMUNERACIONES AL PERSONAL DE CARÁCTER TRANSITORIO	0.00	49,244,460.77	0.00	49,244,460.77
5.1.1.3	REMUNERACIONES ADICIONALES Y ESPECIALES	0.00	5,526,004.03	0.00	5,526,004.03
5.1.1.4	SEGURIDAD SOCIAL	0.00	6,149,882.52	0.00	6,149,882.52
5.1.1.5	OTRAS PRESTACIONES SOCIALES Y ECONÓMICAS	0.00	750,862.23	0.00	750,862.23
5.1.1.6	PAGO DE ESTÍMULOS A SERVIDORES PÚBLICOS	0.00	9,888,168.69	0.00	9,888,168.69
5.1.2	MATERIALES Y SUMINISTROS	0.00	39,377,873.19	0.00	39,377,873.19
5.1.2.1	MATERIALES DE ADMINISTRACIÓN, EMISIÓN DE DOCUMENTOS Y ARTÍCULOS OFICIALES	0.00	35,539,490.18	0.00	35,539,490.18
5.1.2.2	ALIMENTOS Y UTENSILIOS	0.00	1,674,186.40	0.00	1,674,186.40
5.1.2.3	MATERIAS PRIMAS Y MATERIALES DE PRODUCCIÓN Y COMERCIALIZACIÓN	0.00	0.00	0.00	0.00
5.1.2.4	MATERIALES Y ARTÍCULOS DE CONSTRUCCIÓN Y DE REPARACIÓN	0.00	398,104.91	0.00	398,104.91
5.1.2.5	PRODUCTOS QUÍMICOS, FARMACÉUTICOS Y DE LABORATORIO	0.00	1,431.73	0.00	1,431.73
5.1.2.6	COMBUSTIBLES, LUBRICANTES Y ADITIVOS	0.00	726,709.49	0.00	726,709.49
5.1.2.7	VESTUARIO, BLANCOS, PRENDAS DE PROTECCIÓN Y ARTÍCULOS DEPORTIVOS	0.00	860,708.41	0.00	860,708.41
5.1.2.8	MATERIALES Y SUMINISTROS PARA SEGURIDAD	0.00	177,242.07	0.00	177,242.07
5.1.2.9	HERRAMIENTAS, REFACCIONES Y ACCESORIOS MENORES	0.00	37,245,128.63	0.00	37,245,128.63
5.1.3	SERVICIOS GENERALES	0.00	5,569,903.76	0.00	5,569,903.76
5.1.3.1	SERVICIOS BÁSICOS	0.00	9,183,248.63	0.00	9,183,248.63
5.1.3.2	SERVICIOS DE ARRENDAMIENTO	0.00	5,438,607.56	0.00	5,438,607.56
5.1.3.3	SERVICIOS PROFESIONALES, CIENTÍFICOS Y TÉCNICOS Y OTROS SERVICIOS	0.00	249,061.68	0.00	249,061.68
5.1.3.4	SERVICIOS FINANCIEROS, BANCARIOS Y COMERCIALES	0.00	3,297,116.13	0.00	3,297,116.13
5.1.3.5	SERVICIOS DE INSTALACIÓN, REPARACIÓN, MANTENIMIENTO Y CONSERVACIÓN	0.00	7,624,387.87	0.00	7,624,387.87
5.1.3.6	SERVICIOS DE COMUNICACIÓN SOCIAL Y PUBLICIDAD	0.00	3,475,358.26	0.00	3,475,358.26
5.1.3.9	OTROS SERVICIOS GENERALES	0.00	0.00	0.00	0.00
5.2	TRANSFERENCIAS, ASIGNACIONES, SUBSIDIOS Y OTRAS AYUDAS	0.00	116,505,875.66	0.00	116,505,875.66
5.2.1	TRANSFERENCIAS INTERNAS Y ASIGNACIONES AL SECTOR PÚBLICO	0.00	0.00	0.00	0.00
5.2.1.1	ASIGNACIONES AL SECTOR PÚBLICO	0.00	0.00	0.00	0.00
5.2.1.2	TRANSFERENCIAS INTERNAS AL SECTOR PÚBLICO	0.00	0.00	0.00	0.00
5.2.2	TRANSFERENCIAS AL RESTO DEL SECTOR PÚBLICO	0.00	0.00	0.00	0.00
5.2.2.1	TRANSFERENCIAS A ENTIDADES PARAESTATALES	0.00	0.00	0.00	0.00
5.2.2.2	TRANSFERENCIAS A ENTIDADES FEDERATIVAS Y MUNICIPIOS	0.00	0.00	0.00	0.00
5.2.3	SUBSIDIOS Y SUBVENCIONES	0.00	0.00	0.00	0.00
5.2.3.1	SUBSIDIOS	0.00	0.00	0.00	0.00
5.2.3.2	SUBVENCIONES	0.00	0.00	0.00	0.00
5.2.4	AYUDAS SOCIALES	0.00	116,505,875.66	0.00	116,505,875.66
5.2.4.1	AYUDAS SOCIALES A PERSONAS	0.00	0.00	0.00	0.00
5.2.4.2	BECAS	0.00	0.00	0.00	0.00
5.2.4.3	AYUDAS SOCIALES A INSTITUCIONES	0.00	116,505,875.66	0.00	116,505,875.66
5.2.4.4	AYUDAS SOCIALES POR DESASTRES NATURALES Y OTROS SINIESTROS	0.00	0.00	0.00	0.00
5.2.5	PENSIONES Y JUBILACIONES	0.00	0.00	0.00	0.00
5.2.5.1	PENSIONES	0.00	0.00	0.00	0.00
5.2.5.2	JUBILACIONES	0.00	0.00	0.00	0.00
5.2.5.9	OTRAS PENSIONES Y JUBILACIONES	0.00	0.00	0.00	0.00
5.2.6	TRANSFERENCIAS A FIDEICOMISOS, MANDATOS Y CONTRATOS ANÁLOGOS	0.00	0.00	0.00	0.00
5.2.6.1	TRANSFERENCIAS A FIDEICOMISOS, MANDATOS Y CONTRATOS ANÁLOGOS AL GOBIERNO	0.00	0.00	0.00	0.00
5.2.6.2	TRANSFERENCIAS A FIDEICOMISOS, MANDATOS Y CONTRATOS ANÁLOGOS A ENTIDADES PARAEST	0.00	0.00	0.00	0.00
5.2.7	TRANSFERENCIAS A LA SEGURIDAD SOCIAL	0.00	0.00	0.00	0.00
5.2.7.1	TRANSFERENCIAS POR OBLIGACIONES DE LEY	0.00	0.00	0.00	0.00
5.2.8	DONATIVOS	0.00	0.00	0.00	0.00
5.2.8.1	DONATIVOS A INSTITUCIONES SIN FINES DE LUCRO	0.00	0.00	0.00	0.00
5.2.8.2	DONATIVOS A ENTIDADES FEDERATIVAS Y MUNICIPIOS	0.00	0.00	0.00	0.00
5.2.8.3	DONATIVOS A FIDEICOMISO, MANDATOS Y CONTRATOS ANÁLOGOS PRIVADOS	0.00	0.00	0.00	0.00
5.2.8.4	DONATIVOS A FIDEICOMISO, MANDATOS Y CONTRATOS ANÁLOGOS ESTATALES	0.00	0.00	0.00	0.00
5.2.8.5	DONATIVOS INTERNACIONALES	0.00	0.00	0.00	0.00
5.2.9	TRANSFERENCIAS AL EXTERIOR	0.00	0.00	0.00	0.00
5.2.9.1	TRANSFERENCIAS AL EXTERIOR A GOBIERNOS EXTRANJEROS Y ORGANISMOS INTERNACIONALES	0.00	0.00	0.00	0.00

5.2.9.2	TRANSFERENCIAS AL SECTOR PRIVADO EXTERNO	0.00	0.00	0.00	0.00
5.3	PARTICIPACIONES Y APORTACIONES	0.00	0.00	0.00	0.00
5.3.1	PARTICIPACIONES	0.00	0.00	0.00	0.00
5.3.1.1	PARTICIPACIONES DE LA FEDERACIÓN A ENTIDADES FEDERATIVAS Y MUNICIPIOS	0.00	0.00	0.00	0.00
5.3.1.2	PARTICIPACIONES DE LAS ENTIDADES FEDERATIVAS A LOS MUNICIPIOS	0.00	0.00	0.00	0.00
5.3.2	APORTACIONES	0.00	0.00	0.00	0.00
5.3.2.1	APORTACIONES DE LA FEDERACIÓN A ENTIDADES FEDERATIVAS Y MUNICIPIOS	0.00	0.00	0.00	0.00
5.3.2.2	APORTACIONES DE LAS ENTIDADES FEDERATIVAS A LOS MUNICIPIOS	0.00	0.00	0.00	0.00
5.3.3	CONVENIOS	0.00	0.00	0.00	0.00
5.3.3.1	CONVENIOS DE REASIGNACIÓN	0.00	0.00	0.00	0.00
5.3.3.2	CONVENIOS DE DESCENTRALIZACIÓN Y OTROS	0.00	0.00	0.00	0.00
5.4	INTERESES, COMISIONES Y OTROS GASTOS DE LA DEUDA PÚBLICA	0.00	0.00	0.00	0.00
5.4.1	INTERESES DE LA DEUDA PÚBLICA	0.00	0.00	0.00	0.00
5.4.1.1	INTERESES DE LA DEUDA PÚBLICA INTERNA	0.00	0.00	0.00	0.00
5.4.1.2	INTERESES DE LA DEUDA PÚBLICA EXTERNA	0.00	0.00	0.00	0.00
5.4.2	COMISIONES DE LA DEUDA PÚBLICA	0.00	0.00	0.00	0.00
5.4.2.1	COMISIONES DE LA DEUDA PÚBLICA INTERNA	0.00	0.00	0.00	0.00
5.4.2.2	COMISIONES DE LA DEUDA PÚBLICA EXTERNA	0.00	0.00	0.00	0.00
5.4.3	GASTOS DE LA DEUDA PÚBLICA	0.00	0.00	0.00	0.00
5.4.3.1	GASTOS DE LA DEUDA PÚBLICA INTERNA	0.00	0.00	0.00	0.00
5.4.3.2	GASTOS DE LA DEUDA PÚBLICA EXTERNA	0.00	0.00	0.00	0.00
5.4.4	COSTO POR COBERTURAS	0.00	0.00	0.00	0.00
5.4.4.1	COSTO POR COBERTURAS	0.00	0.00	0.00	0.00
5.4.5	APOYOS FINANCIEROS	0.00	0.00	0.00	0.00
5.4.5.1	APOYOS FINANCIEROS A INTERMEDIARIOS	0.00	0.00	0.00	0.00
5.4.5.2	APOYO FINANCIEROS A AHORRADORES Y DEUDORES DEL SISTEMA FINANCIERO NACIONAL	0.00	0.00	0.00	0.00
5.5	OTROS GASTOS Y PERDIDAS EXTRAORDINARIAS	0.00	0.00	0.00	0.00
5.5.1	ESTIMACIONES, DEPRECIACIONES, DETERIOROS, OBSOLESCENCIA Y AMORTIZACIONES	0.00	0.00	0.00	0.00
5.5.1.1	ESTIMACIONES POR PÉRDIDA O DETERIORO DE ACTIVOS CIRCULANTES	0.00	0.00	0.00	0.00
5.5.1.2	ESTIMACIONES POR PÉRDIDA O DETERIORO DE ACTIVO NO CIRCULANTE	0.00	0.00	0.00	0.00
5.5.1.3	DEPRECIACIÓN DE BIENES INMUEBLES	0.00	0.00	0.00	0.00
5.5.1.4	DEPRECIACIÓN DE INFRAESTRUCTURA	0.00	0.00	0.00	0.00
5.5.1.5	DEPRECIACIÓN DE BIENES MUEBLES	0.00	0.00	0.00	0.00
5.5.1.6	DETERIORO DE LOS ACTIVOS BIOLÓGICOS	0.00	0.00	0.00	0.00
5.5.1.7	AMORTIZACIÓN DE ACTIVOS INTANGIBLES	0.00	0.00	0.00	0.00
5.5.1.8	DISMINUCIÓN DE BIENES POR PÉRDIDA, OBSOLESCENCIA Y DETERIORO	0.00	0.00	0.00	0.00
5.5.2	PROVISIONES	0.00	0.00	0.00	0.00
5.5.2.1	PROVISIONES DE PASIVOS A CORTO PLAZO	0.00	0.00	0.00	0.00
5.5.2.2	PROVISIONES DE PASIVOS A LARGO PLAZO	0.00	0.00	0.00	0.00
5.5.3	DISMINUCIÓN DE INVENTARIOS	0.00	0.00	0.00	0.00
5.5.3.1	DISMINUCIÓN DE INVENTARIOS DE MERCANCÍAS PARA VENTA	0.00	0.00	0.00	0.00
5.5.3.2	DISMINUCIÓN DE INVENTARIOS DE MERCANCÍAS TERMINADAS	0.00	0.00	0.00	0.00
5.5.3.3	DISMINUCIÓN DE INVENTARIOS DE MERCANCÍAS EN PROCESO DE ELABORACIÓN	0.00	0.00	0.00	0.00
5.5.3.4	DISMINUCIÓN DE INVENTARIOS DE MATERIAS PRIMAS, MATERIALES Y SUMINISTROS PARA PRODUCCIÓN	0.00	0.00	0.00	0.00
5.5.3.5	DISMINUCIÓN DE ALMACÉN DE MATERIALES Y SUMINISTROS DE CONSUMO	0.00	0.00	0.00	0.00
5.5.4	AUMENTO POR INSUFICIENCIA DE ESTIMACIONES POR PÉRDIDA O DETERIORO U OBSOLESCENCIA	0.00	0.00	0.00	0.00
5.5.4.1	AUMENTO POR INSUFICIENCIA DE ESTIMACIONES POR PÉRDIDA O DETERIORO U OBSOLESCENCIA	0.00	0.00	0.00	0.00
5.5.5	AUMENTO POR INSUFICIENCIA DE PROVISIONES	0.00	0.00	0.00	0.00
5.5.5.1	AUMENTO POR INSUFICIENCIA DE PROVISIONES	0.00	0.00	0.00	0.00
5.5.9	OTROS GASTOS	0.00	0.00	0.00	0.00
5.5.9.1	GASTOS DE EJERCICIOS ANTERIORES	0.00	0.00	0.00	0.00
5.5.9.2	PÉRDIDAS POR RESPONSABILIDADES	0.00	0.00	0.00	0.00
5.5.9.3	BONIFICACIONES Y DESCUENTOS OTORGADOS	0.00	0.00	0.00	0.00
5.5.9.4	DIFERENCIAS POR TIPO DE CAMBIO NEGATIVAS EN EFECTIVO Y EQUIVALENTES	0.00	0.00	0.00	0.00
5.5.9.5	DIFERENCIAS DE COTIZACIONES NEGATIVAS EN VALORES NEGOCIABLES	0.00	0.00	0.00	0.00
5.5.9.6	RESULTADO POR POSICIÓN MONETARIA	0.00	0.00	0.00	0.00
5.5.9.7	PÉRDIDAS POR PARTICIPACIÓN PATRIMONIAL	0.00	0.00	0.00	0.00
5.5.9.9	OTROS GASTOS VARIOS	0.00	0.00	0.00	0.00
5.6	INVERSIÓN PÚBLICA	0.00	0.00	0.00	0.00
5.6.1	INVERSIÓN PÚBLICA NO CAPITALIZABLE	0.00	0.00	0.00	0.00
5.6.1.1	CONSTRUCCIÓN EN BIENES NO CAPITALIZABLE	0.00	0.00	0.00	0.00
7.	CUENTAS DE ORDEN CONTABLES	0.00	0.00	0.00	0.00
7.1	VALORES	0.00	0.00	0.00	0.00
7.1.1	VALORES EN CUSTODIA	0.00	0.00	0.00	0.00
7.1.2	CUSTODIA DE VALORES	0.00	0.00	0.00	0.00
7.1.3	INSTRUMENTOS DE CRÉDITO PRESTADOS A FORMADORES DE MERCADO	0.00	0.00	0.00	0.00
7.1.4	PRÉSTAMO DE INSTRUMENTOS DE CRÉDITO A FORMADORES DE MERCADO Y SU GARANTÍA	0.00	0.00	0.00	0.00
7.1.5	INSTRUMENTOS DE CRÉDITO RECIBIDOS EN GARANTÍA DE LOS FORMADORES DE MERCADO	0.00	0.00	0.00	0.00

7.1.6	GARANTÍA DE CRÉDITOS RECIBIDOS DE LOS FORMADORES DE MERCADO	0.00	0.00	0.00	0.00
7.2	EMISION DE OBLIGACIONES	0.00	0.00	0.00	0.00
7.2.1	AUTORIZACIÓN PARA LA EMISIÓN DE BONOS, TÍTULOS Y VALORES DE LA DEUDA PÚBLICA INTERNA	0.00	0.00	0.00	0.00
7.2.2	AUTORIZACIÓN PARA LA EMISIÓN DE BONOS, TÍTULOS Y VALORES DE LA DEUDA PÚBLICA EXTERNA	0.00	0.00	0.00	0.00
7.2.3	EMISIONES AUTORIZADAS DE LA DEUDA PÚBLICA INTERNA Y EXTERNA	0.00	0.00	0.00	0.00
7.2.4	SUSCRIPCIÓN DE CONTRATOS DE PRÉSTAMOS Y OTRAS OBLIGACIONES DE LA DEUDA PÚBLICA INT	0.00	0.00	0.00	0.00
7.2.5	SUSCRIPCIÓN DE CONTRATOS DE PRÉSTAMOS Y OTRAS OBLIGACIONES DE LA DEUDA PÚBLICA EX	0.00	0.00	0.00	0.00
7.2.6	CONTRATOS DE PRÉSTAMOS Y OTRAS OBLIGACIONES DE LA DEUDA PÚBLICA INTERNA Y EXTERNA	0.00	0.00	0.00	0.00
7.3	AVALES Y GARANTIAS	0.00	0.00	0.00	0.00
7.3.1	AVALES AUTORIZADOS	0.00	0.00	0.00	0.00
7.3.2	AVALES FIRMADOS	0.00	0.00	0.00	0.00
7.3.3	FIANZAS Y GARANTÍAS RECIBIDAS POR DEUDAS A COBRAR	0.00	0.00	0.00	0.00
7.3.4	FIANZAS Y GARANTÍAS RECIBIDAS	0.00	0.00	0.00	0.00
7.3.5	FIANZAS OTORGADAS PARA RESPALDAR OBLIGACIONES NO FISCALES DEL GOBIERNO	0.00	0.00	0.00	0.00
7.3.6	FIANZAS OTORGADAS DEL GOBIERNO PARA RESPALDAR OBLIGACIONES NO FISCALES	0.00	0.00	0.00	0.00
7.4	JUICIOS	0.00	0.00	0.00	0.00
7.4.1	DEMANDAS JUDICIAL EN PROCESO DE RESOLUCIÓN	0.00	0.00	0.00	0.00
7.4.2	RESOLUCIÓN DE DEMANDAS EN PROCESO JUDICIAL	0.00	0.00	0.00	0.00
7.5	INVERSION MEDIANTE PROYECTOS PARA PRESTACION DE SERVICIOS (PPS) Y SIMILARES	0.00	0.00	0.00	0.00
7.5.1	CONTRATOS PARA INVERSIÓN MEDIANTE PROYECTOS PARA PRESTACIÓN DE SERVICIOS (PPS) Y S	0.00	0.00	0.00	0.00
7.5.2	INVERSIÓN PÚBLICA CONTRATADA MEDIANTE PROYECTOS PARA PRESTACIÓN DE SERVICIOS (PPS)	0.00	0.00	0.00	0.00
7.6	BIENES EN CONCESIONADOS O EN COMODATO	0.00	0.00	0.00	0.00
7.6.1	BIENES BAJO CONTRATO EN CONCESIÓN	0.00	0.00	0.00	0.00
7.6.2	CONTRATO DE CONCESIÓN POR BIENES	0.00	0.00	0.00	0.00
7.6.3	BIENES BAJO CONTRATO EN COMODATO	0.00	0.00	0.00	0.00
7.6.4	CONTRATO DE COMODATO POR BIENES	0.00	2,316,689.00	2,316,689.00	0.00
		0.00	0.00	0.00	0.00

Nota de Gestión Administrativa 17

De conformidad con la nota de gestión administrativa número 17 la información Contable deberá estar firmada en cada página de la misma e incluir al final la siguiente leyenda: "Bajo protesta de decir verdad declaramos que los Estados Financieros y sus notas, son razonablemente correctos y son responsabilidad del emisor"


AUTORIZA
LIC. GABRIELA MARÍA DE LEÓN FARIÁS
CONSEJERA PRESIDENTA


REVISO
LIC. MARÍA ANTONIETA GIL VLADES
ENCARGADA DE LA DIRECCIÓN EJECUTIVA DE ADMINISTRACION


ELABORO
C.P. JESUS JAVIER OBVARUBIAS DELGADO
COORDINADOR GENERAL DE ADMINISTRACION
Y CUENTA PÚBLICA

INSTITUTO ELECTORAL DE COAHUILA
Balanza de Comprobación
 Del 01 de enero al 30 de septiembre de 2018

CÓDIGO	CUENTA CONTABLE	SALDO INICIAL	CARGOS	ABONOS	SALDO FINAL
8	CUENTAS DE ORDEN PRESUPUESTARIAS	0.00	2,998,050,201.91	2,998,050,201.91	0.00
8.1	LEY DE INGRESOS	0.00	1,071,266,180.68	1,071,266,180.68	0.00
8.1.1	LEY DE INGRESOS ESTIMADA	0.00	374,835,749.00	0.00	374,835,749.00
	LEY DE INGRESOS POR EJECUTAR	0.00	340,715,215.84	389,835,749.00	49,120,533.16
8.1.2	MODIFICACIONES A LA LEY DE INGRESOS ESTIMADA	0.00	15,000,000.00	0.00	15,000,000.00
8.1.4	LEY DE INGRESOS DEVENGADA	0.00	340,715,215.84	340,715,215.84	340,715,215.84
8.1.5	LEY DE INGRESOS RECAUDADA	0.00	0.00	0.00	0.00
8.2	PRESUPUESTO DE EGRESOS	0.00	1,926,784,021.23	1,926,784,021.23	0.00
8.2.1	PRESUPUESTO DE EGRESOS APROBADO	0.00	0.00	374,835,749.09	374,835,749.09
8.2.2	PRESUPUESTO DE EGRESOS POR EJERCER	0.00	535,973,187.87	483,479,242.04	52,493,945.83
8.2.3	MODIFICACIONES AL PRESUPUESTO DE EGRESOS APROBADO	0.00	146,137,438.78	161,137,438.78	15,000,000.00
8.2.4	PRESUPUESTO DE EGRESOS COMPROMETIDO	0.00	337,341,803.26	302,532,628.57	34,809,174.69
8.2.5	PRESUPUESTO DE EGRESOS DEVENGADO	0.00	302,532,628.57	302,428,449.81	104,178.76
8.2.6	PRESUPUESTO DE EGRESOS EJERCIDO	0.00	302,428,449.81	302,370,512.94	57,936.87
8.2.7	PRESUPUESTO DE EGRESOS PAGADO	0.00	302,370,512.94	0.00	302,370,512.94

Nota de Gestión Administrativa 17
 De conformidad con la nota de gestión administrativa número 17 la Información Contable deberá estar firmada en cada página de la misma e incluir al final la siguiente leyenda: "Bajo protesta de decir verdad declaramos que los Estados Financieros y sus notas, son razonablemente correctos y son responsabilidad del emisor"


 AUTORIZA
 LIC. GABRIELA MARÍA DE LEÓN FARIÁS
 CONSEJERA PRESIDENTA


 REVISÓ
 LIC. MARÍA ANTONIETA GIL VLAES
 ENCARGADA DE LA DIRECCIÓN EJECUTIVA DE ADMINISTRACIÓN


 EMISOR
 C.P. JESÚS JAVIER COVARRUBIAS DELGADO
 COORDINADOR GENERAL DE ADMINISTRACIÓN
 Y CUENTA PÚBLICA

15).- Dictamen



Al H. Congreso del Estado de Coahuila de Zaragoza
Auditoría Superior del Estado de Coahuila
Presente

Declaratoria sobre la revisión de Informe de Avance de Gestión Financiera

Declaramos bajo protesta de decir verdad, que hemos examinado el estado de situación financiera de la INSTITUTO ELECTORAL DE COAHUILA, por el período comprendido del 01 de julio al 30 de septiembre de 2018, el estado de actividades, de variaciones en el patrimonio, y el estado de flujos de efectivo, proporcionados por la Administración, unidad responsable de dicha información. Nuestra responsabilidad consiste en informar el resultado parcial o avance de nuestra auditoria, ya que la revisión integral se considera por todo el ejercicio 2018; fecha en la cual emitiremos nuestro dictamen a la cuenta pública.

El examen mencionado fue realizado de acuerdo con las Normas Internacionales de Auditoria, de tal manera que, a la conclusión de ésta, se obtenga una seguridad razonable de que los estados financieros no contienen errores importantes y de que están preparados de acuerdo a las políticas contables aplicables a entidades gubernamentales y en lo conducente con las Normas de Información Financiera.

De acuerdo a las normas selectivas aplicadas, se examinó el ejercicio presupuestal según la programación debidamente calendarizada el cual no presenta desviaciones relevantes.

Los procedimientos de auditoría aplicados en nuestra revisión fueron los siguientes:

1. Examen físico de la documentación que forma parte de las operaciones realizadas y registradas debidamente en la contabilidad, tanto de ingresos como de egresos.
2. Análisis de saldos de las cuentas de activo, pasivo, patrimonio, ingresos y egresos en forma selectiva.
3. Confirmación de saldos bancarios.
4. Análisis del presupuesto ejercido y por ejercer en el año 2018.

An Independent Member of



AMERICA EUROPE ASIA AFRICA OCEANIA
www.uccsglobal.org



Independent Affiliated of
UC&CS AMÉRICA
www.uccs-america.org

Accounting Legal and Business Advisors
An Strategic Alliance
New York Mexico

Respecto a la situación que guarda el control interno, se ha formulado un reporte de observaciones en el que se plasman las debilidades y sugerencias, que de acuerdo al proceso de seguimiento se informa el status que guardan en el reporte estadístico establecido, mismo que forma parte de este informe.

Saltillo, Coah., a 26 de octubre de 2018

NARVÁEZ CONSULTORES, S. C.



CPC y MI Abraham Narváez Arellano
Cédula Profesional No. 1720935

An Independent Member of



AMERICA EUROPE ASIA AFRICA OCEANIA
www.uccsglobal.org



Independent Affiliated of

UC&CS AMÉRICA
www.uccs-america.org

Accounting Legal and Business Advisors
An Strategic Alliance
New York Mexico