



V.-INFORMACION DERIVADA DE LA LEY
DE DISCIPLINA FINANCIERA DE LAS
ENTIDADES FEDERATIVAS Y LOS
MUNICIPIOS



1.-ESTADO DE SITUACION FINANCIERA DETALLADO AL 31 DE MARZO 2018.

INSTITUTO ELECTORAL DE COAHUILA (I)
Estado de Situación Financiera Detallado - LDF
Al 31 de diciembre de 2017 y al 31 de Marzo de 2018 (b)

Concepto (c)	2018 (d)	31 de diciembre de 2017 (e)	Concepto (c)	2018 (d)	31 de diciembre de 2017 (e)
ACTIVO			PASIVO		
Activo Circulante			Activo Circulante		
a. Efectivo y Equivalentes (a=1 +a2+a3+a4+a5+a6+a7)	58,245,374	20,331,312	a. Cuentas por Pagar a Corto Plazo (a=1 +a2+a3+a4+a5+a6+a7+a8+a9)	5,473,651	11,178,838
a1) Efectivo	12,500	12,500	a1) Servicios Personales por Pagar a Corto Plazo	1,578,114	5,495,285
a2) Bancos/Tesorería	57,687,485	20,307,561	a2) Proveedores por Pagar a Corto Plazo	302,000	55,550
a3) Bancos/Dependencias y Otros	0	0	a3) Contratas por Obras Públicas por Pagar a Corto Plazo	0	0
a4) Inversiones Temporales (Hasta 3 meses)	0	0	a4) Participaciones y Aportaciones por Pagar a Corto Plazo	0	0
a5) Fondos con Afectación Específica	545,389	23,751	a5) Transferencias Otorgadas por Pagar a Corto Plazo	0	648,893
a6) Depósitos de Fondos de Terceros en Garantía y/o Administración	0	0	a) Intereses, Comisiones y Otros Gastos de la Deuda Pública por Pagar a Corto Plazo	0	0
a7) Otros Efectivos y Equivalentes	0	0	a7) Relaciones y Contribuciones por Pagar a Corto Plazo	3,593,536	5,003,265
b. Derechos a Recibir Efectivo o Equivalentes (b=1 +b2+b3+b4+b5+b6+b7)	2,710,884	355,541	a8) Devoluciones de la Ley de Ingresos por Pagar a Corto Plazo	0	0
b1) Inversiones Financieras de Corto Plazo	0	0	a9) Otros Cuentas por Pagar a Corto Plazo	109,474	11,845
b2) Cuentas por Cobrar a Corto Plazo	1,858,500	0	b. Documentos por Pagar a Corto Plazo (b=1+b2+b3)	109,474	109,474
b3) Deudores Diversos por Cobrar a Corto Plazo	705,031	354,952	b1) Documentos con Contratas por Obras Públicas por Pagar a Corto Plazo	0	0
b4) Ingresos por Recuperar a Corto Plazo	0	0	b2) Documentos con Contratas por Otros Públicos por Pagar a Corto Plazo	109,474	109,474
b5) Deudores por Anticipos de la Tesorería a Corto Plazo	146,763	0	c. Porción a Corto Plazo de la Deuda Pública a Largo Plazo (c=c1+c2)	0	0
b6) Prestamos Otorgados a Corto Plazo	589	589	c1) Porción a Corto Plazo de la Deuda Pública	0	0
b7) Otros Derechos a Recibir Efectivo o Equivalentes a Corto Plazo	437,106	274,111	c2) Porción a Corto Plazo de Arrendamiento Financiero	0	0
c. Derechos a Recibir Bienes o Servicios (c=1+c2+c3+c4+c5)	437,106	274,111	d. Títulos y Valores a Corto Plazo	0	0
c1) Anticipo a Proveedores por Adquisición de Bienes y Prestación de Servicios a Corto Plazo	0	0	e. Pasivos Diferidos a Corto Plazo (e=1 +e2+e3)	0	0
c2) Anticipo a Proveedores por Adquisición de Bienes Inmuebles y Muebles a Corto Plazo	0	0	e1) Ingresos Cobrados por Adelantado a Corto Plazo	0	0
c3) Anticipo a Proveedores por Adquisición de Bienes Intangibles a Corto Plazo	0	0	e2) Intereses Cobrados por Adelantado a Corto Plazo	0	0
c4) Anticipo a Contratistas por Obras Públicas o Servicios a Corto Plazo	0	0	e3) Otros Pasivos Diferidos a Corto Plazo	0	0
c5) Otros Derechos a Recibir Bienes o Servicios a Corto Plazo	0	0	f. Fondos y bienes de Terceros en Garantía y/o Administración a Corto Plazo (f=1+1+2+3+4+5+6)	0	3,862,577
d. Inventarios (d=1 +d2+d3+d4+d5)	0	0	f1) Fondos en Garantía a Corto Plazo	0	0
d1) Inventario de Mercancías para Venta	0	0	f2) Fondos en Administración a Corto Plazo	0	0
d2) Inventario de Mercancías Terminadas	0	0	f3) Fondos Continúos a Corto Plazo	0	0
d3) Inventario de Mercancías en Proceso de Elaboración	0	0	f4) Fondos de Policosmos, Mandatos y Contratos Analógicos a Corto Plazo	0	0
d4) Inventario de Materiales Primas, Materiales y Suministros para Producción	0	0	f5) Otros Fondos de Terceros en Garantía y/o Administración a Corto Plazo	0	0
d5) Bienes en Tránsito	0	0	f6) Bienes y Bienes en Garantía a Corto Plazo	0	3,862,577
e. Almacenes	0	0	g. Provisiones a Corto Plazo (g=1+g2+g3)	0	0
f. Estimación por Pérdida o Deterioro de Activos Circulantes (f=1+2)	0	0	g1) Provisión para Demandas y Juicios a Corto Plazo	0	0
f1) Estimaciones para Cuentas Incobrables por Derechos a Recibir Efectivo o Equivalentes	0	0	g2) Provisión para Contingencias a Corto Plazo	0	0
f2) Estimación por Deterioro de Inventarios	0	0	g3) Otras Provisiones a Corto Plazo	0	0
g. Otros Activos Circulantes (g=1 +g2+g3+g4)	263,615	263,615	h. Otros Pasivos a Corto Plazo (h=1 +h2+h3)	12,490	12,490
g1) Valores en Garantía	263,615	263,615	h1) Ingresos por Clasificar	12,490	12,490
g2) Bienes en Garantía (excluye depósitos de fondos)	0	0	h2) Reacondición por Participar	0	0
g3) Bienes Derivados de Embargos, Decomisos, Aseguramientos y Deben en Pago	0	0	h3) Otros Pasivos Circulantes	0	0
g4) Adquisición con Fondos de Terceros	0	0	IIA. Total de Pasivos Circulantes (IIA = a + b + c + d + e + f + g + h)	5,595,615	15,163,378
IIA. Total de Activos Circulantes (IA = a + b + c + d + e + f + g)	61,656,978	21,224,579	Pasivo No Circulante	0	0
Activo No Circulante			a. Cuentas por Pagar a Largo Plazo	0	0
a. Inversiones Financieras a Largo Plazo	0	0	b. Documentos por Pagar a Largo Plazo	0	0
b. Derechos a Recibir Efectivo o Equivalentes a Largo Plazo	0	0	c. Deuda Pública a Largo Plazo	0	0
c. Bienes Inmuebles, Infraestructura y Construcciones en Proceso	9,447,049	8,844,834	d. Pasivos Diferidos a Largo Plazo	0	0
d. Bienes Muebles	0	0	e. Fondos y Bienes de Terceros en Garantía y/o en Administración a Largo Plazo	642,749	24,150
e. Activos Intangibles	61,176	61,176	f. Provisiones a Largo Plazo	115,432	115,432
f. Depreciación, Deterioro y Amortización Acumuladas de Bienes	0	0	IIIB. Total de Pasivos No Circulantes (IIIB = a + b + c + d + e + f)	758,181	24,150
g. Activos Diferidos	0	0	II. Total del Pasivo (II = IIA + IIIB)	6,353,795	15,187,528
h. Estimación por Pérdida o Deterioro de Activos no Circulantes	0	0	HACIENDA PUBLICA/PATRIMONIO	0	0
i. Otros Activos no Circulantes	0	0	IIIA. Hacienda Pública/Patrimonio Contribuido (IIIA = a + b + c)	0	0
IIB. Total de Activos No Circulantes (IB = a + b + c + d + e + f + g + h + i)	9,508,225	8,905,010	a. Aportaciones	0	0
I. Total del Activo (I = IA + IB)	71,165,204	30,130,589	b. Donaciones de Capital	0	0
			c. Actualización de la Hacienda Pública/Patrimonio	0	0
			IIIB. Hacienda Pública/Patrimonio Generado (IIIB = a + b + c + d + e)	56,667,999	14,943,061
			a. Resultados de Ejercicio (Ahorro/Desahorro)	49,888,348	8,143,410
			b. Resultados de Ejercicios Anteriores	8,100,688	8,100,688
			c. Reservas	0	0
			d. Retenciones de Resultados de Ejercicios Anteriores	-1,301,017	-1,301,017
			IIIC. Exceso o Insuficiencia en la Actualización de la Hacienda Pública/Patrimonio (IIIC=a+b)	0	0
			a. Resultado por Posición Monetaria	0	0
			b. Resultado por Tenencia de Activos no Monetarios	0	0
			III. Total Hacienda Pública/Patrimonio (III = IIIA + IIIB + IIIC)	56,667,999	14,943,061
			IV. Total del Pasivo y Hacienda Pública/Patrimonio (IV = II + III)	63,021,794	30,130,589

(Firma)

AUTORIZA
LIC. GABRIELA MARÍA DE LEÓN FARIAS
CONSEJERA PRESIDENTA

(Firma)

REVISO
LIC. MARÍA ANTONIETA GIL VALDES
ENGADE DEL DESPACHO DE LA DIRECCION EJECUTIVA DE ADMINISTRACION

(Firma)

ELABORA
C.P. JESUS JAVIER COVARRUBIAS DELGADO
COORDINADOR GENERAL DE ADMINISTRACION Y CUENTA PUBLICA



**2.-INFORME ANALITICO DE LA DEUDA
PUBLICA Y OTROS PASIVOS DEL PRIMER
TRIMESTRE 2018.**

INSTITUTO ELECTORAL DE COAHUILA (a)							
Informe Analítico de la Deuda Pública y Otros Pasivos - LDF							
Del 1 de Enero al 31 de Marzo de 2018 (b)							
(PESOS)							
Denominación de la Deuda Pública y Otros Pasivos (c)	Saldo al 31 de diciembre de 2017 (d)	Disposiciones del Periodo (e)	Amortizaciones del Periodo (f)	Revaluaciones, Reclasificaciones y Otros Ajustes (g)	Saldo Final del Periodo h=d+e-f+g	Pago de Intereses del Periodo (i)	Pago de Comisiones y demás costos asociados durante el Periodo (j)
1. Deuda Pública (1=A+B)	0	0	0	0	0	0	0
A. Corto Plazo (A=a1+a2+a3)	0	0	0	0	0	0	0
a1) Instituciones de Crédito	0	0	0	0	0	0	0
a2) Títulos y Valores	0	0	0	0	0	0	0
a3) Arrendamientos Financieros	0	0	0	0	0	0	0
B. Largo Plazo (B=b1+b2+b3)	0	0	0	0	0	0	0
b1) Instituciones de Crédito	0	0	0	0	0	0	0
b2) Títulos y Valores	0	0	0	0	0	0	0
b3) Arrendamientos Financieros	0	0	0	0	0	0	0
2. Otros Pasivos	15,187,528				6,353,795		
3. Total de la Deuda Pública y Otros Pasivos	15,187,528	0	0	0	6,353,795	0	0
4. Deuda Contingente 1 (informativo)	0	0	0	0	0	0	0
A. Deuda Contingente 1	0				0		
B. Deuda Contingente 2	0				0		
C. Deuda Contingente XX	0				0		
5. Valor de Instrumentos Bono Cupón Cero 2 (Informativo)	0	0	0	0	0	0	0
A. Instrumento Bono Cupón Cero 1					0		
B. Instrumento Bono Cupón Cero 2					0		
C. Instrumento Bono Cupón Cero XX					0		

1. Se refiere a cualquier financiamiento sin fuente o garantía de pago definida, que sea asumida de manera solidaria o subsidiaria por las Entidades Federativas con sus Municipios, organismos descentralizados y empresas de participación estatal mayoritaria y fideicomisos, locales o municipales, y por los Municipios con sus respectivos organismos descentralizados y empresas de participación municipal mayoritaria.

2. Se refiere al valor del Bono Cupón Cero que respalda el pago de los créditos asociados al mismo (Activo).

Obligaciones a Corto Plazo (k)	Monto Contratado (l)	Plazo Pactado (m)	Tasa de Interés (n)	Comisiones y Costos Relacionados (o)	Tasa Efectiva (p)
6. Obligaciones a Corto Plazo (Informativo)	0	0	0	0	0
A. Crédito 1					
B. Crédito 2					
C. Crédito XX					

AUTORIZA
LIC. GABRIELA MARÍA DE LEÓN FARIAS
CONSEJERA PRESIDENTA

REVISÓ
LIC. MARÍA ANTONIETA GIL VALDES
ENGARGADA DEL DESPACHO DE LA DIRECCION EJECUTIVA
DE ADMINISTRACION


ELABORÓ
C.P. JESUS JAVIER COVARRUBIAS DELGADO
COORDINADOR GENERAL DE ADMINISTRACION
Y CUENTA PUBLICA



**3.-INFORME ANALITICO DE
OBLIGACIONES DIFERENTES DE
FINANCIAMIENTO DEL PRIMER
TRIMESTRE 2018.**

INSTITUTO ELECTORAL DE COAHUILA (a)										
Informe Analítico de Obligaciones Diferentes de Financiamientos – LDF										
Del 1 de Enero al 31 de Marzo de 2018 (b)										
(PESOS)										
Denominación de las Obligaciones Diferentes de Financiamiento	Fecha del Contrato	Fecha de inicio de operación del proyecto	Fecha de vencimiento	Monto de la inversión pactado	Plazo pactado	Monto promedio mensual del pago de la contraprestación	Monto promedio mensual del pago de la contraprestación correspondiente al pago de inversión	Monto pagado de la inversión al XX de XXXX de 20XX	Monto pagado de la inversión actualizado al XX de XXXX de 20XX	Saldo pendiente por pagar de la inversión al XX de XXXX de 20XX
(c)	(d)	(e)	(f)	(g)	(h)	(i)	(j)	(k)	(l)	(m = g - l)
A. Asociaciones Público Privadas (APP's) (A=a+b+c+d)	0	0	0	0	0	0	0	0	0	0
a) APP 1										0
b) APP 2										0
c) APP 3										0
d) APP XX										0
B. Otros Instrumentos (B=a+b+c+d)	0	0	0	0	0	0	0	0	0	0
a) Otro Instrumento 1										0
b) Otro Instrumento 2										0
c) Otro Instrumento 3										0
d) Otro Instrumento XX										0
C. Total de Obligaciones Diferentes de Financiamiento (C=A+B)	0	0	0	0	0	0	0	0	0	0


 AUTORIZA
 LIC. GABRIELA MARIA DE LEÓN FARIAS
 CONSEJERA PRESIDENTA


 REVISÓ
 LIC. MARIA ANTONIETA GIL VALDES
 ENGARGADA DEL DESPACHO DE LA DIRECCION EJECUTIVA
 DE ADMINISTRACION


 ELABORÓ
 C.P. JESUS JAVIER COVARRUBIAS DELGADO
 COORDINADOR GENERAL DE ADMINISTRACION
 Y CUENTA PUBLICA



IEC

Instituto Electoral de Coahuila

4.-BALANCE PRESUPUESTARIO DEL PRIMER TRIMESTRE 2018.

INSTITUTO ELECTORAL DE COAHUILA (IIEC)
 Balance Presupuestario - LDF
 Del 1 de Enero al 31 de Marzo de 2016 (b)
 (PESOS)

Concepto (c)	Estimado/ Aprobado (d)	Devengado	Recaudado/ Pagado
A. Ingresos Totales (A = A1+A2+A3)	5,850,000	0	0
A1. Ingresos de Libre Disposición	5,850,000	0	0
A2. Transferencias Federales Etiquetadas	0	0	0
A3. Financiamiento Neto	0	0	0
B. Egresos Presupuestarios (B = B1+B2)	374,835,749	79,676,508	79,133,209
B1. Gasto No Etiquetado (sin incluir Amortización de la Deuda Pública)	374,835,749	79,676,508	79,133,209
B2. Gasto Etiquetado (sin incluir Amortización de la Deuda Pública)	0	0	0
C. Remanentes del Ejercicio Anterior (C = C1 + C2)	0	0	0
C1. Remanentes de Ingresos de Libre Disposición aplicados en el periodo	0	0	0
C2. Remanentes de Transferencias Federales Etiquetadas aplicados en el periodo	0	0	0
I. Balance Presupuestario (I = A - B + C)	-368,985,749	-79,676,508	-79,133,209
II. Balance Presupuestario sin Financiamiento Neto (II = I - A3)	-368,985,749	-79,676,508	-79,133,209
III. Balance Presupuestario sin Financiamiento Neto y sin Remanentes del Ejercicio Anterior (III = II - C)	-368,985,749	-79,676,508	-79,133,209

Concepto	Aprobado	Devengado	Pagado
E. Intereses, Comisiones y Gastos de la Deuda (E = E1+E2)	0	0	0
E1. Intereses, Comisiones y Gastos de la Deuda con Gasto No Etiquetado	0	0	0
E2. Intereses, Comisiones y Gastos de la Deuda con Gasto Etiquetado	0	0	0
IV. Balance Primario (IV = III - E)	-368,985,749	-79,676,508	-79,133,209

Concepto	Estimado/ Aprobado	Devengado	Recaudado/ Pagado
F. Financiamiento (F = F1 + F2)	0	0	0
F1. Financiamiento con Fuente de Pago de Ingresos de Libre Disposición	0	0	0
F2. Financiamiento con Fuente de Pago de Transferencias Federales Etiquetadas	0	0	0
G. Amortización de la Deuda (G = G1 + G2)	0	0	0
G1. Amortización de la Deuda Pública con Gasto No Etiquetado	0	0	0
G2. Amortización de la Deuda Pública con Gasto Etiquetado	0	0	0
A3. Financiamiento Neto (A3 = F - G)	0	0	0

Concepto	Estimado/ Aprobado	Devengado	Recaudado/ Pagado
A1. Ingresos de Libre Disposición	5,850,000	0	0
A3.1 Financiamiento Neto con Fuente de Pago de Ingresos de Libre Disposición (A3.1 = F1 - G1)	0	0	0
F1. Financiamiento con Fuente de Pago de Ingresos de Libre Disposición	0	0	0
G1. Amortización de la Deuda Pública con Gasto No Etiquetado	0	0	0
B1. Gasto No Etiquetado (sin incluir Amortización de la Deuda Pública)	374,835,749	79,676,508	79,133,209
C1. Remanentes de Ingresos de Libre Disposición aplicados en el periodo	0	0	0
V. Balance Presupuestario de Recursos Disponibles (V = A1 + A3.1 - B1 + C1)	-368,985,749	-79,676,508	-79,133,209
VI. Balance Presupuestario de Recursos Disponibles sin Financiamiento Neto (VI = V - A3.1)	-368,985,749	-79,676,508	-79,133,209

Concepto	Estimado/ Aprobado	Devengado	Recaudado/ Pagado
A2. Transferencias Federales Etiquetadas	0	0	0
A3.2 Financiamiento Neto con Fuente de Pago de Transferencias Federales Etiquetadas (A3.2 = F2 - G2)	0	0	0
F2. Financiamiento con Fuente de Pago de Transferencias Federales Etiquetadas	0	0	0
G2. Amortización de la Deuda Pública con Gasto Etiquetado	0	0	0
B2. Gasto Etiquetado (sin incluir Amortización de la Deuda Pública)	0	0	0
C2. Remanentes de Transferencias Federales Etiquetadas aplicados en el periodo	0	0	0
VII. Balance Presupuestario de Recursos Etiquetados (VII = A2 + A3.2 - B2 + C2)	0	0	0
VIII. Balance Presupuestario de Recursos Etiquetados sin Financiamiento Neto (VIII = VII - A3.2)	0	0	0

[Firma]
 LIC. GABRIELA MARIA DE LEÓN FARIAS
 CONSEJERA PRESIDENTA

[Firma]
 LIC. MARIA ANTONIETA GIL VALDES
 ENGAÑADA DEL DESPACHO DE LA DIRECCION EJECUTIVA DE ADMINISTRACION

[Firma]
 LIC. JESUS JAVIER COVARRUBIAS DELGADO
 COORDINADOR GENERAL DE ADMINISTRACION Y CUENTA PUBLICA



**5.- ESTADO ANALITICO DE INGRESOS
DETALLADO DEL PRIMER TRIMESTRE
2018.**


INSTITUTO ELECTORAL DE COAHUILA (á)
Estado Analítico de Ingresos Detallado - LDF
Del 1 de Enero al 31 de Marzo de 2018 (b)
(PESOS)


Concepto (c)	Ingreso				Diferencia (e)
	Estimado (d)	Ampliaciones/ (Reducciones)	Modificado	Devengado	
Ingresos de Libre Disposición					
A. Impuestos			0		0
B. Cuotas y Aportaciones de Seguridad Social			0		0
C. Contribuciones de Mejoras			0		0
D. Derechos			0		0
E. Productos	5,850,000	1,000,000	6,850,000	0	-5,850,000
F. Aprovechamientos			0		0
G. Ingresos por Ventas de Bienes y Servicios			0		0
H. Participaciones (H=h1+h2+h3+h4+h5+h6+h7+h8+h9+h10+h11)	0	0	0	0	0
h1) Fondo General de Participaciones			0		0
h2) Fondo de Fomento Municipal			0		0
h3) Fondo de Fiscalización y Recaudación			0		0
h4) Fondo de Compensación			0		0
h5) Fondo de Extracción de Hidrocarburos			0		0
h6) Impuesto Especial Sobre Producción y Servicios			0		0
h7) 0.136% de la Recaudación Federal Participable			0		0
h8) 3.17% Sobre Extracción de Petróleo			0		0
h9) Gasolinas y Diésel			0		0
h10) Fondo del Impuesto Sobre la Renta			0		0
h11) Fondo de Estabilización de los Ingresos de las Entidades Federativas			0		0
I. Incentivos Derivados de la Colaboración Fiscal (I=i1+i2+i3+i4+i5)	0	0	0	0	0
i1) Tenencia o Uso de Vehículos			0		0
i2) Fondo de Compensación ISAN			0		0
i3) Impuesto Sobre Automóviles Nuevos			0		0
i4) Fondo de Compensación de Repeccos-Intermedios			0		0
i5) Otros Incentivos Económicos			0		0
J. Transferencias			0		0
K. Convenios			0		0
k1) Otros Convenios y Subsidios			0		0
L. Otros Ingresos de Libre Disposición (L=l1+l2)			0		0
l1) Participaciones en Ingresos Locales			0		0
l2) Otros Ingresos de Libre Disposición			0		0
I. Total de Ingresos de Libre Disposición (I=A+B+C+D+E+F+G+H+I+J+K+L)	5,850,000	1,000,000	6,850,000	0	-5,850,000
Ingresos Excedentes de Ingresos de Libre Disposición					
Transferencias Federales Etiquetadas					
A. Aportaciones (A=a1+a2+a3+a4+a5+a6+a7+a8)	0	0	0	0	0
a1) Fondo de Aportaciones para la Nómina Educativa y Gasto Operativo			0		0
a2) Fondo de Aportaciones para los Servicios de Salud			0		0
a3) Fondo de Aportaciones para la Infraestructura Social			0		0
a4) Fondo de Aportaciones para el Fortalecimiento de los Municipios y de las Demarcaciones Territoriales del Distrito Federal			0		0
a5) Fondo de Aportaciones Múltiples			0		0
a6) Fondo de Aportaciones para la Educación Tecnológica y de Adultos			0		0
a7) Fondo de Aportaciones para la Seguridad Pública de los Estados y del Distrito Federal			0		0
a8) Fondo de Aportaciones para el Fortalecimiento de las Entidades Federativas			0		0
B. Convenios (B=b1+b2+b3+b4)	0	0	0	0	0
b1) Convenios de Protección Social en Salud			0		0
b2) Convenios de Descentralización			0		0
b3) Convenios de Reasignación			0		0
b4) Otros Convenios y Subsidios			0		0
C. Fondos Distintos de Aportaciones (C=c1+c2)	0	0	0	0	0
c1) Fondo para Entidades Federativas y Municipios Productores de Hidrocarburos			0		0
c2) Fondo Minero			0		0
D. Transferencias, Subsidios y Subvenciones, y Pensiones y Jubilaciones			0		0
E. Otras Transferencias Federales Etiquetadas			0		0

INSTITUTO ELECTORAL DE COAHUILA (a)
 Estado Analítico de Ingresos Detallado - LDF
 Del 1 de Enero al 31 de Marzo de 2018 (b)
 (PESOS)

Concepto (c)	Ingreso					Diferencia (e)
	Estimado (d)	Ampliaciones/ (Reducciones)	Modificado	Devengado	Recaudado	
II. Total de Transferencias Federales Etiquetadas (II = A + B + C + D + E)	0	0	0	0	0	0
III. Ingresos Derivados de Financiamientos (III = A)	0	0	0	0	0	0
A. Ingresos Derivados de Financiamientos			0			0
IV. Total de Ingresos (IV = I + II + III)	5,850,000	1,000,000	6,850,000	0	0	-5,850,000
Datos Informativos						
1. Ingresos Derivados de Financiamientos con Fuente de Pago de Ingresos de Libre Disposición			0			0
2. Ingresos Derivados de Financiamientos con Fuente de Pago de Transferencias Federales Etiquetadas			0			0
3. Ingresos Derivados de Financiamientos (3 = 1 + 2)	0	0	0	0	0	0


 ELABORÓ
 C.P. JESUS JAVIER COVARRUBIAS DELGADO
 COORDINADOR GENERAL DE ADMINISTRACIÓN
 Y CUENTA PÚBLICA


 REVISÓ
 LIC. MARIA ANTONIETA GIL VALDES
 ENCARGADA DEL DESPACHO DE LA DIRECCION
 EJECUTIVA DE ADMINISTRACION


 AUTORIZA
 LIC. GABRIELA MARIA DE LEÓN FARIAS
 CONSEJERA PRESIDENTA



**6.- ESTADO ANALITICO DEL EJERCICIO DEL
PRESUPUESTO DE EGRESOS DETALLADO POR
CLASIFICACION POR OBJETO DEL GASTO DEL
PRIMER TRIMESTRE 2018.**

INSTITUTO ELECTORAL DE COAHUILA (I)
Estado Analítico del Ejercicio del Presupuesto de Egresos Detallado - LDF
 Clasificación por Objeto del Gasto (Capítulo y Concepto)
 Del 1 de Enero al 31 de Marzo de 2016 (B)
 (PESOS)

Concepto (c)	Egresos					Subejercicio (e)
	Aprobado (d)	Ampliaciones/ (Reducciones)	Modificado	Devengado	Pagado	
T. Gasto No Etiquetado (A+B+C+D+E+F+G+H+I)	374,835,749	-15,000,000	359,835,749	78,575,508	79,133,209	310,159,242
A. Servicios Personales (A=1+e2+e3+e4+e5+e6+e7)	133,804,774	0	133,804,774	28,710,593	28,455,657	105,094,191
a1) Remuneraciones al Personal de Carácter Permanente	49,842,325	-193,734	49,648,591	12,140,956	12,140,956	37,507,636
a2) Remuneraciones al Personal de Carácter Transitorio	54,714,177	0	54,714,177	11,094,715	11,094,715	43,219,461
a3) Remuneraciones Adicionales y Especiales	6,853,693	193,734	7,047,427	1,795,414	1,940,689	5,352,013
a4) Seguridad Social	9,430,691	0	9,430,691	1,577,500	1,577,500	7,853,192
a5) Otras Prestaciones Sociales y Económicas	750,862	0	750,862	750,862	750,862	0
a6) Pensiones	0	0	0	0	0	0
a7) Pago de Eclimtas a Servidores Públicos	12,513,025	0	12,513,025	1,351,135	1,351,135	11,161,890
B. Materiales y Suministros (B=1+e2+e3+e4+e5+e6+e7+e8+e9)	42,980,000	2,200,000	44,680,000	15,799,476	15,677,546	28,880,524
b1) Materiales de Administración, Emisión de Documentos y Artículos Ofi	35,575,000	2,200,000	37,775,000	15,042,977	14,983,672	22,732,023
b2) Alimentos y Utensilios	1,227,000	0	1,227,000	140,527	137,279	1,086,473
b3) Materiales Primas y Materiales de Producción y Comercialización	3,087,000	0	3,087,000	5,327	5,327	3,081,673
b4) Materiales y Artículos de Construcción y de Reparación	18,000	0	18,000	0	0	18,000
b5) Productos Químicos, Farmacéuticos y de Laboratorio	1,000,000	0	1,000,000	153,673	153,673	846,327
b6) Combustibles, Lubricantes y Aditivos	1,090,000	0	1,090,000	424,354	364,977	695,646
b7) Vestuario, Blancos, Prendas de Protección y Artículos Deportivos	0	0	0	0	0	0
b8) Materiales y Suministros Para Seguridad	483,000	0	483,000	32,617	32,617	450,363
b9) Herramientas, Refacciones y Accesorios Menores	41,574,651	11,800,000	53,374,651	7,665,753	7,499,111	45,708,897
b9) Herramientas, Refacciones y Accesorios Menores	3,623,400	240,000	3,863,400	331,757	331,757	3,531,643
c1) Servicios de Arrendamiento	10,203,570	2,700,000	12,903,570	1,794,248	1,675,510	11,109,323
c2) Servicios Profesionales, Científicos, Técnicos y Otros Servicios	4,884,000	4,025,000	8,909,000	605,483	563,723	8,303,517
c3) Servicios Financieros, Bancarios y Comerciales	796,000	0	796,000	100,087	100,087	695,913
c4) Servicios de Instalación, Reparación, Mantenimiento y Conservación	1,520,000	1,860,060	3,500,060	1,427,636	1,423,605	2,072,244
c5) Servicios de Comunicación Social y Publicidad	12,983,859	1,435,000	14,518,859	2,114,649	2,114,649	11,404,210
c6) Servicios de Traslado y Viajes	3,005,000	1,300,000	4,305,000	775,625	775,625	3,529,375
c7) Servicios Oficiales	900,000	100,000	1,000,000	153,314	151,400	846,596
c8) Otros Servicios Generales	4,568,822	19,920	4,578,742	362,754	362,754	4,215,988
D. Transferencias, Asignaciones, Subsidios y Otras Ayudas	151,126,325	0	151,126,325	26,896,480	26,896,480	124,227,844
(D=1+e2+e3+e4+e5+e6+e7+e8+e9)						
d1) Transferencias Internas y Asignaciones al Sector Público	0	0	0	0	0	0
d2) Transferencias al Resto del Sector Público	151,126,325	0	151,126,325	26,896,480	26,896,480	124,227,844
d3) Subsidios y Subvenciones	0	0	0	0	0	0
d4) Ayudas Sociales	0	0	0	0	0	0
d5) Pensiones y Jubilaciones	0	0	0	0	0	0
d6) Transferencias a Fideicomisos, Mandatos y Otros Análogos	0	0	0	0	0	0
d7) Transferencias a la Seguridad Social	0	0	0	0	0	0
d8) Donativos	0	0	0	0	0	0
d9) Transferencias al Exterior	0	0	0	0	0	0
E. Bienes Muebles, Inmuebles e Intangibles (E=1+e2+e3+e4+e5+e6+e7+e8+e9)	5,850,000	1,000,000	6,850,000	602,215	602,215	6,247,785
e1) Mobiliario y Equipo de Administración	2,750,000	0	2,750,000	602,215	602,215	2,147,785
e2) Mobiliario y Equipo Educativo y Recreativo	0	0	0	0	0	0
e3) Equipo e Instrumental Médico y de Laboratorio	0	0	0	0	0	0
e4) Vehículos y Equipo de Transporte	0	0	0	0	0	0
e5) Equipo de Defensa y Seguridad	0	0	0	0	0	0
e6) Maquinaria, Otros Equipos y Herramientas	2,800,000	1,000,000	3,800,000	0	0	3,800,000
e7) Activos Biológicos	0	0	0	0	0	0
e8) Bienes Inmuebles	300,000	0	300,000	0	0	300,000
e9) Activos Intangibles	0	0	0	0	0	0
F. Inversión Pública (F=1+2+3)	0	0	0	0	0	0
f1) Obra Pública en Bienes de Dominio Público	0	0	0	0	0	0
f2) Obra Pública en Bienes Propios	0	0	0	0	0	0
f3) Proyectos Productivos y Acciones de Fomento	0	0	0	0	0	0
G. Inversiones Financieras y Otras Provisiones (G=1+e2+e3+e4+e5+e6+e7)	0	0	0	0	0	0
g1) Inversiones Para el Fomento de Actividades Productivas	0	0	0	0	0	0
g2) Acciones y Participaciones de Capital	0	0	0	0	0	0
g3) Compra de Títulos y Valores	0	0	0	0	0	0
g4) Concesión de Préstamos	0	0	0	0	0	0
g5) Inversiones en Fideicomisos, Mandatos y Otros Análogos	0	0	0	0	0	0
Fideicomiso de Desastres Naturales (Informativo)	0	0	0	0	0	0
d6) Otras Inversiones Financieras	0	0	0	0	0	0
g7) Provisiones para Contingencias y Otras erogaciones Especiales	0	0	0	0	0	0
H. Participaciones y Aportaciones (H=1+2+3)	0	0	0	0	0	0
h1) Participaciones	0	0	0	0	0	0
h2) Aportaciones	0	0	0	0	0	0
h3) Convenios	0	0	0	0	0	0
I. Deuda Pública (I=1+2+3+4+5+6+7)	0	0	0	0	0	0
i1) Amortización de la Deuda Pública	0	0	0	0	0	0
i2) Intereses de la Deuda Pública	0	0	0	0	0	0
i3) Comisiones de la Deuda Pública	0	0	0	0	0	0
i4) Gastos de la Deuda Pública	0	0	0	0	0	0
i5) Costo por Coberturas	0	0	0	0	0	0
i6) Aportes Financieros	0	0	0	0	0	0
i7) Adeudos de Ejercicios Fiscales Anteriores (ADEFAS)	0	0	0	0	0	0

INSTITUTO ELECTORAL DE COAHUILA (I)
Estado Analítico del Ejercicio del Presupuesto de Egresos Detallado - LDF
Clasificación por Objeto del Gasto (Capítulo y Concepto)
Del 1 de Enero al 31 de Marzo de 2018 (b)
(PESOS)

Concepto (c)	Egresos				Subejercicio (e)
	Aprobado (d)	Ampliaciones/ (Reducciones)	Modificado	Devengado	
III. Gasto Etiquetado (IIA+IB+C+D+E+F+G+H+I)	0	0	0	0	0
A. Servicios Personales (A=1+2+3+4+5+6+7)	0	0	0	0	0
a1) Remuneraciones al Personal de Carácter Permanente					
a2) Remuneraciones al Personal de Carácter Transitorio					
a3) Remuneraciones Adicionales y Especiales					
a4) Seguridad Social					
a5) Otras Prestaciones Sociales y Económicas					
a6) Provisiones					
a7) Pago de Estímulos a Servidores Públicos					
B. Materiales y Suministros (B=1+2+3+4+5+6+7+8+9)	0		0		0
b1) Materiales de Administración, Emisión de Documentos y Artículos Oficiales					
b2) Alimentos y Utensilios					
b3) Materias Primas y Materiales de Producción y Comercialización					
b4) Materiales y Artículos de Construcción y de Reparación					
b5) Productos Químicos, Farmacéuticos y de Laboratorio					
b6) Combustibles, Lubrificantes y Aditivos					
b7) Vestuario, Blancos, Prendas de Protección y Artículos Deportivos					
b8) Materiales y Suministros Para Seguridad					
b9) Herramientas, Refacciones y Accesorios Menores					
C. Servicios Generales (C=1+2+3+4+5+6+7+8+9)	0		0		0
c1) Servicios Básicos					
c2) Servicios de Arrendamiento					
c3) Servicios Profesionales, Científicos, Técnicos y Otros Servicios					
c4) Servicios Financieros, Bancarios y Comerciales					
c5) Servicios de Instalación, Reparación, Mantenimiento y Conservación					
c6) Servicios de Comunicación Social y Publicidad					
c7) Servicios de Traslado y Viajes					
c8) Servicios Oficiales					
c9) Otros Servicios Generales					
D. Transferencias, Asignaciones, Subsidios y Otras Ayudas (D=1+2+3+4+5+6+7+8+9)	0		0		0
d1) Transferencias Internas y Asignaciones al Sector Público					
d2) Transferencias al Resto del Sector Público					
d3) Subsidios y Subvenciones					
d4) Ayudas Sociales					
d5) Pensiones y Jubilaciones					
d6) Transferencias a Fideicomisos, Mandatos y Otros Análogos					
d7) Transferencias a la Seguridad Social					
d8) Donativos					
E. Bienes Muebles, Inmuebles e Intangibles (E=1+2+3+4+5+6+7+8+9)	0		0		0
e1) Mobiliario y Equipo de Administración					
e2) Mobiliario y Equipo Educativo y Recreativo					
e3) Equipo e Instrumental Médico y de Laboratorio					
e4) Vehículos y Equipo de Transporte					
e5) Equipo de Defensa y Seguridad					
e6) Maquinaria, Otros Equipos y Herramientas					
e7) Activos Biológicos					
e8) Bienes Inmuebles					
e9) Activos Intangibles					
F. Inversión Pública (F=1+2+3)	0		0		0
f1) Obra Pública en Bienes de Dominio Público					
f2) Obra Pública en Bienes Propios					
f3) Proyectos Productivos y Acciones de Fomento					
G. Inversiones Financieras y Otras Provisiones (G=1+2+3+4+5+6+7)	0		0		0
g1) Inversiones Para el Fomento de Actividades Productivas					
g2) Acciones y Participaciones de Capital					
g3) Compra de Títulos y Valores					
g4) Concesión de Préstamos					
g5) Inversiones en Fideicomisos, Mandatos y Otros Análogos					
g6) Fideicomiso de Desastres Naturales (Informativo)					
g7) Otras Inversiones Financieras					
H. Participaciones y Aportaciones (H=1+2+3)	0		0		0
h1) Participaciones					
h2) Aportaciones					
h3) Convenios					
I. Deuda Pública (I=1+2+3+4+5+6+7)	0		0		0
i1) Amortización de la Deuda Pública					
i2) Intereses de la Deuda Pública					
i3) Comisiones de la Deuda Pública					
i4) Gastos de la Deuda Pública					
i5) Costo por Coberturas					
i6) Apoyos Financieros					
i7) Adeudos de Ejercicios Fiscales Anteriores (ADEFAS)					
III. Total de Egresos (III = I + II)	374,835,749	15,000,000	389,835,749	79,676,508	79,133,209
					310,159,242

AUTORIZA
LIC. GABRIELA MAJAL DE LEÓN FARIAS
 CONSEJERA PRESIDENTA

REVISÓ
LIC. MARIA ANTONIETA GIL VALDES
 ENGAÑADA DEL DESPACHO DE LA DIRECCION EJECUTIVA DE ADMINISTRACION

ELABORÓ
C.P. JESUS JAVIER COVARRUBIAS DELGADO
 COORDINADOR GENERAL DE ADMINISTRACION Y CUENTA PUBLICA



**7.- ESTADO ANALÍTICO DEL EJERCICIO DEL
PRESUPUESTO DE EGRESOS POR
CLASIFICACION ADMINISTRATIVA DEL
PRIMER TRIMESTRE 2018.**

INSTITUTO ELECTORAL DE COAHUILA (I)
Estado Analítico del Ejercicio del Presupuesto de Egresos Detallado - LDF
Clasificación Administrativa
Del 1 de Enero al 31 de Marzo de 2018 (I)
(PESOS)

Concepto (c)	Aprobado (d)	Egresos				Subejercicio (e)
		Ampliaciones/ (Reducciones)	Modificado	Devengado	Pagado	
I. Gasto No Etiquetado (I=A+B+C+D+E+FF+G+H)	314,835,749	15,000,000	389,835,749	79,876,508	79,133,209	310,159,242
CONSEJO GENERAL	21,141,370	472,149	21,613,519	4,698,629	4,640,412	16,914,890
PRESIDENCIA	9,063,789	77,851	9,141,640	1,914,838	1,850,403	7,226,802
SECRETARIA EJECUTIVA	11,923,548	1,010,296	12,933,804	1,589,791	1,596,867	11,344,104
CONTABILORIA INTERNA	5,870,325	125,312	6,095,638	1,310,065	1,293,548	4,785,573
UNIDAD TECNICA DE ARCHIVO Y GESTION	2,901,089	1,872,500	4,773,589	424,305	418,361	4,349,233
UNIDAD TECNICA DE COMUNICACION SOCIAL	8,063,541	0	8,063,541	1,905,525	1,900,728	6,158,016
UNIDAD TECNICA DE FISCALIZACION	4,805,704	0	4,805,704	352,134	234,534	4,453,570
UNIDAD TECNICA DE SISTEMAS	2,899,796	0	2,899,796	494,314	489,789	2,405,482
UNIDAD TECNICA DE TRANSPARENCIA Y ACCESO A LA INFORMACION	1,196,879	0	1,196,879	242,317	238,677	954,562
DIRECCION EJECUTIVA DE ADMINISTRACION	26,826,376	1,836,026	28,662,401	6,657,523	6,653,594	22,004,879
DIRECCION EJECUTIVA DE ASUNTOS JURIDICOS	6,051,116	0	6,051,116	1,061,610	1,047,817	4,986,506
DIRECCION EJECUTIVA DE EDUCACION CIVICA	3,980,297	35,000	3,415,297	675,386	667,715	2,739,911
DIRECCION EJECUTIVA DE INNOVACION ELECTORAL	14,734,023	3,540,000	18,274,023	1,385,060	1,380,092	16,878,963
DIRECCION EJECUTIVA DE ORGANIZACION ELECTORAL	97,413,987	3,404,836	100,818,822	27,365,346	27,301,213	73,423,476
DIRECCION EJECUTIVA DE PARTICIPACION CIUDADANA	4,328,817	400,000	4,728,817	919,341	912,290	3,809,476
DIRECCION EJECUTIVA DE PRERROGATIVAS Y PARTIDOS POLITICOS	4,948,135	318,458	5,266,593	1,153,724	1,099,078	4,112,869
DIRECCION EJECUTIVA DE VINCULACION CON INE Y OPLES	3,360,634	1,907,612	5,268,246	598,209	579,754	4,690,037
PLAN	43,257,318	0	43,257,318	8,375,007	8,375,007	34,882,311
PRI	49,579,252	0	49,579,252	9,598,990	9,598,990	39,980,261
PRO	11,905,512	0	11,905,512	2,305,015	2,305,015	9,600,498
PT	626,761	0	626,761	0	0	626,761
VERDE ECOLOGISTA	626,761	0	626,761	0	0	626,761
UDC	13,000,654	0	13,000,654	2,517,431	2,517,431	10,483,223
MOVIMIENTO OUDOMANO	626,761	0	626,761	0	0	626,761
NUOVA ALIANZA	626,761	0	626,761	0	0	626,761
PSD	626,761	0	626,761	0	0	626,761
PRC	626,761	0	626,761	0	0	626,761
PARTIDO JOVEN	626,761	0	626,761	0	0	626,761
PRC	626,761	0	626,761	0	0	626,761
CAMPESINO POPULAR MORENIA	21,187,221	0	21,187,221	4,102,037	4,102,037	17,085,184
ENCUENTRO SOCIAL	626,761	0	626,761	0	0	626,761
CANDIDATOS INDEPENDIENTES	626,761	0	626,761	0	0	626,761
II. Gasto Etiquetado (II=A+B+C+D+E+FF+G+H)	0	0	0	0	0	0
III. Total de Egresos (III = I + II)	314,835,749	15,000,000	389,835,749	79,876,508	79,133,209	310,159,242

AUTORIZA
LC. GABRIELA MARIA DE LEÓN FARIAS
 CONSEJERA PRESIDENTA

REVISO
LC. MARIA ANTONIETA GIL VALDES
 ENCARGADA DEL DESPACHO DE LA DIRECCION EJECUTIVA DE ADMINISTRACION

ELABORO
CP. JESUS JAVIER CAVARRUBIAS DELGADO
 COORDINADOR GENERAL DE ADMINISTRACION Y CUENTA PUBLICA



**8.-ESTADO ANALITICO DEL EJERCICIO
DEL PRESUPUESTO DE EGRESOS
DETALLADO POR CLASIFICACION
FUNCIONAL DEL PRIMER TRIMESTRE
2018.**

INSTITUTO ELECTORAL DE COAHUILA (a)
Estado Analítico del Ejercicio del Presupuesto de Egresos Detallado - LDF
Clasificación Funcional (Finalidad y Función)
Del 1 de Enero al 31 de Marzo de 2018 (b)
(PESOS)

Concepto (c)	Egresos					Subejercicio (e)
	Aprobado (d)	Ampliaciones/ (Reducciones)	Modificado	Devengado	Pagado	
I. Gasto No Etiquetado (I=A+B+C+D)	374,835,749	15,000,000	389,835,749	79,676,508	79,133,209	310,159,242
A. Gobierno (A=a1+a2+a3+a4+a5+a6+a7+a8)	374,835,749	15,000,000	389,835,749	79,676,508	79,133,209	310,159,242
a1) Legislación			0	0	0	0
a2) Justicia			0	0	0	0
a3) Coordinación de la Política de Gobierno			0	0	0	0
a4) Relaciones Exteriores			0	0	0	0
a5) Asuntos Financieros y Hacendarios			0	0	0	0
a6) Seguridad Nacional			0	0	0	0
a7) Asuntos de Orden Público y de Seguridad Interior			0	0	0	0
a8) Otros Servicios Generales			0	0	0	0
B. Desarrollo Social (B=b1+b2+b3+b4+b5+b6+b7)	0	0	0	0	0	0
b1) Protección Ambiental			0	0	0	0
b2) Vivienda y Servicios a la Comunidad			0	0	0	0
b3) Salud			0	0	0	0
b4) Recreación, Cultura y Otras Manifestaciones Sociales			0	0	0	0
b5) Educación			0	0	0	0
b6) Protección Social			0	0	0	0
b7) Otros Asuntos Sociales			0	0	0	0
C. Desarrollo Económico (C=c1+c2+c3+c4+c5+c6+c7+c8+c9)	0	0	0	0	0	0
c1) Asuntos Económicos, Comerciales y Laborales en General			0	0	0	0
c2) Agropecuaria, Silvicultura, Pesca y Caza			0	0	0	0
c3) Combustibles y Energía			0	0	0	0
c4) Minería, Manufacturas y Construcción			0	0	0	0
c5) Transporte			0	0	0	0
c6) Comunicaciones			0	0	0	0
c7) Turismo			0	0	0	0
c8) Ciencia, Tecnología e Innovación			0	0	0	0
c9) Otras Industrias y Otros Asuntos Económicos			0	0	0	0
D. Otras No Clasificadas en Funciones Anteriores (D=d1+d2+d3+d4)	0	0	0	0	0	0
d1) Transacciones de la Deuda Pública / Costo Financiero de la Deuda			0	0	0	0
d2) Transferencias, Participaciones y Aportaciones Entre Diferentes Niveles y Órdenes de Gobierno			0	0	0	0
d3) Saneamiento del Sistema Financiero			0	0	0	0
d4) Adeudos de Ejercicios Fiscales Anteriores			0	0	0	0
II. Gasto Etiquetado (II=A+B+C+D)	0	0	0	0	0	0
A. Gobierno (A=a1+a2+a3+a4+a5+a6+a7+a8)	0	0	0	0	0	0
a1) Legislación			0	0	0	0
a2) Justicia			0	0	0	0
a3) Coordinación de la Política de Gobierno			0	0	0	0
a4) Relaciones Exteriores			0	0	0	0
a5) Asuntos Financieros y Hacendarios			0	0	0	0
a6) Seguridad Nacional			0	0	0	0
a7) Asuntos de Orden Público y de Seguridad Interior			0	0	0	0
a8) Otros Servicios Generales			0	0	0	0
B. Desarrollo Social (B=b1+b2+b3+b4+b5+b6+b7)	0	0	0	0	0	0
b1) Protección Ambiental			0	0	0	0
b2) Vivienda y Servicios a la Comunidad			0	0	0	0
b3) Salud			0	0	0	0
b4) Recreación, Cultura y Otras Manifestaciones Sociales			0	0	0	0
b5) Educación			0	0	0	0
b6) Protección Social			0	0	0	0
b7) Otros Asuntos Sociales			0	0	0	0
C. Desarrollo Económico (C=c1+c2+c3+c4+c5+c6+c7+c8+c9)	0	0	0	0	0	0
c1) Asuntos Económicos, Comerciales y Laborales en General			0	0	0	0
c2) Agropecuaria, Silvicultura, Pesca y Caza			0	0	0	0
c3) Combustibles y Energía			0	0	0	0
c4) Minería, Manufacturas y Construcción			0	0	0	0
c5) Transporte			0	0	0	0
c6) Comunicaciones			0	0	0	0
c7) Turismo			0	0	0	0
c8) Ciencia, Tecnología e Innovación			0	0	0	0
c9) Otras Industrias y Otros Asuntos Económicos			0	0	0	0

INSTITUTO ELECTORAL DE COAHUILA (a)
 Estado Analítico del Ejercicio del Presupuesto de Egresos Detallado - LDF
 Clasificación Funcional (Finalidad y Función)
 Del 1 de Enero al 31 de Marzo de 2018 (b)
 (PESOS)

Concepto (c)	Egresos					Subejercicio (e)
	Aprobado (d)	Ampliaciones/ (Reducciones)	Modificado	Devengado	Pagado	
D. Otras No Clasificadas en Funciones Anteriores (D=d1+d2+d3+d4)	0	0	0	0	0	0
d1) Transacciones de la Deuda Pública / Costo Financiero de la Deuda			0			0
d2) Transferencias, Participaciones y Aportaciones Entre Diferentes Niveles y Ordenes de Gobierno			0			0
d3) Saneamiento del Sistema Financiero			0			0
d4) Adeudos de Ejercicios Fiscales Anteriores			0			0
III. Total de Egresos (III = I + II)	374,835,749	15,000,000	389,835,749	79,676,508	79,133,209	310,159,242

AUTORIZA
 LIC. GABRIELA MARIA DE LEÓN FARIAS
 CONSEJERA PRESIDENTA

REVISÓ
 LIC. MARIA ANTONIETA GIL VALDES
 ENGARGADA DEL DESPACHO DE LA DIRECCION EJECUTIVA
 DE ADMINISTRACION

ELABORÓ
 C.P. JESUS JAVIER COVARRUBIAS DELGADO
 COORDINADOR GENERAL DE ADMINISTRACION
 Y CUENTA PUBLICA



**9.-ESTADO ANALITICO DEL EJERCICIO DEL
PRESUPUESTO DE EGRESOS DETALLADO POR
CLASIFICACION DE SERVICIOS PERSONALES POR
CATEGORIA DEL PRIMER TRIMESTRE 2018.**

INSTITUTO ELECTORAL DE COAHUILA
 Estado Analítico del Ejercicio del Presupuesto de Egresos Detallado - LDF
 Clasificación de Servicios Personales por Categoría
 Del 01 de enero al 31 de marzo de 2018 (b)
 (PESOS)

Concepto (c)	Egresos					Subejercicio (e)
	Aprobado (d)	Ampliaciones/ (Reducciones)	Modificado	Devengado	Pagado	
I. Gasto No Etiquetado (I=A+B+C+D+E+F)	133,804,773.92	0.00	133,804,773.92	28,710,582.52	28,455,856.56	105,094,191.40
A. Personal Administrativo y de Servicio Público	0.00	0.00	0.00	0.00	0.00	0.00
B. Magisterio	0.00	0.00	0.00	0.00	0.00	0.00
C. Servicios de Salud (C=c1+c2)	0.00	0.00	0.00	0.00	0.00	0.00
c1) Personal Administrativo	0.00	0.00	0.00	0.00	0.00	0.00
c2) Personal Médico, Paramédico y afín	0.00	0.00	0.00	0.00	0.00	0.00
D. Seguridad Pública	0.00	0.00	0.00	0.00	0.00	0.00
E. Gastos asociados a la implementación de nuevas leyes federales o reformas a las mismas (E = e1 + e2)	0.00	0.00	0.00	0.00	0.00	0.00
e1) Nombre del Programa o Ley 1	0.00	0.00	0.00	0.00	0.00	0.00
e2) Nombre del Programa o Ley 2	0.00	0.00	0.00	0.00	0.00	0.00
F. Sentencias laborales definitivas	0.00	0.00	0.00	0.00	0.00	0.00
II. Gasto Etiquetado (II=A+B+C+D+E+F)	0.00	0.00	0.00	0.00	0.00	0.00
A. Personal Administrativo y de Servicio Público	0.00	0.00	0.00	0.00	0.00	0.00
B. Magisterio	0.00	0.00	0.00	0.00	0.00	0.00
C. Servicios de Salud (C=c1+c2)	0.00	0.00	0.00	0.00	0.00	0.00
c1) Personal Administrativo	0.00	0.00	0.00	0.00	0.00	0.00
c2) Personal Médico, Paramédico y afín	0.00	0.00	0.00	0.00	0.00	0.00
D. Seguridad Pública	0.00	0.00	0.00	0.00	0.00	0.00
E. Gastos asociados a la implementación de nuevas leyes federales o reformas a las mismas (E = e1 + e2)	0.00	0.00	0.00	0.00	0.00	0.00
e1) Nombre del Programa o Ley 1	0.00	0.00	0.00	0.00	0.00	0.00
e2) Nombre del Programa o Ley 2	0.00	0.00	0.00	0.00	0.00	0.00
F. Sentencias laborales definitivas	0.00	0.00	0.00	0.00	0.00	0.00
III. Total del Gasto en Servicios Personales (III = I + II)	0.00	0.00	0.00	0.00	0.00	0.00

AUTORIZA
 LIC. GABRIELA MARIA DE LEÓN FARIAS
 CONSEJERA PRESIDENTA

REVISÓ
 LIC. MARIA ANTONIETA GIL VALDES
 ENCARGADA DEL DESPACHO DE LA DIRECCION EJECUTIVA DE
 ADMINISTRACION

ELABORÓ
 C.P. JESUS JAVIER COVARRUBIAS DELGADO
 COORDINADOR GENERAL DE ADMINISTRACIÓN
 Y CUENTA PÚBLICA



10.-EL PODER EJECUTIVO A TRAVES DE LA SECRETARIA DE FINANZAS ,
REPORTARA EN LOS TERMINOS DEL ART. 6 DE LA LEY DE DISCIPLINA DE
LAS ENTIDADES FEDERATIVAS Y LOS MUNICIPIOS , EL AVANCE DE LAS
ACCIONES , HASTA EN TANTO SE RECUPERE EL PRESUPUESTO
SOSTENIBLE DE RECURSOS DISPONIBLES Y EN CASO DE QUE NO LE
APLIQUE DEBERA MANIFESTARLO.



Instituto Electoral de Coahuila

1er. Trimestre Avance de Gestión Financiera de 2018
Del 01 de enero al 31 de marzo del 2018

A ESTA ENTIDA AUTONOMA DEL GOBIERNO DEL ESTADO DE COAHUILA DE ZARAGOZA NO LE APLICA EL REPORTE DE LAS ACCIONES REALIZADAS POR EL ENTE PÚBLICO, PARA LA RECUPERACIÓN DEL BALANCE PRESUPUESTARIO DE RECURSOS DISPONIBLES SOSTENIBLE.

Bajo protesta de decir verdad declaramos que los Estados Financieros y sus Notas son razonablemente correctos y responsabilidad del emisor

AUTORIZO
LIC. GABRIELA MARÍA DE LEÓN
FARÍAS
CONSEJERA PRESIDENTE

ELABORÓ
CP. JESUS JAVIER COVARRUBIAS DELGADO
COORDINADOR GENERAL DE
ADMINISTRACIÓN Y CUENTA PÚBLICA

REVISÓ
LIC. MARIA ANTONIETA GIL VALDÉS
ENCARGADA DEL DESPACHO DE LA
DIRECCION EJECUTIVA DE
ADMINISTRACIÓN



11.-INFORMAR LA FUENTE DE LOS INGRESOS CON LO QUE SE HAYA PAGADO EL NUEVO GASTO (AUMENTO O CREACION DE GASTO DEL PRESUPUESTO DE EGRESOS) DISTINGUIENDO EL GASTO ETIQUETADO Y NO ETIQUETADO.



12.-LA INFORMACION RELATIVA AL CUMPLIMIENTO DE
LOS CONVENIOS CELEBRADOS CON LA SECRETARIA DE
HACIENDA Y CREDITO PUBLICO, EN TERMINOS DEL
CAPITULO IV DE LA LEY DE DISCIPLINA FINANCIERA DE
LAS ENTIDADES FEDERATIVAS Y LOS MUNICIPIOS.



Instituto Electoral de Coahuila


1er. Trimestre Avance de Gestión Financiera de 2018
Del 01 de enero al 31 de marzo del 2018

NO CUENTA CON CONVENIOS CELEBRADOS CON LA SECRETARÍA DE HACIENDA Y CRÉDITO PÚBLICO


Bajo protesta de decir verdad declaramos que los Estados Financieros y sus
Notas son razonablemente correctos y responsabilidad del emisor



AUTORIZO
LIC. GABRIELA MARÍA DE LEÓN
FARIÁS
CONSEJERA PRESIDENTE



ELABORÓ
CP. JESUS JAVIER COVARRUBIAS DELGADO
COORDINADOR GENERAL DE
ADMINISTRACIÓN Y CUENTA PÚBLICA



REVISÓ
LIC. MARIA ANTONIETA GIL VALDÉS
ENCARGADA DEL DESPACHO DE LA
DIRECCION EJECUTIVA DE
ADMINISTRACIÓN