



II.-INFORMACION PRESUPUESTAL




**1.-ESTADO ANALITICO DE INGRESOS
CLASIFICACION ECONOMICA INCLUYENDO
LOS INGRESOS EXCEDENTES GENERADOS DEL
PRIMER TRIMESTRE DE 2018**

INSTITUTO ELECTORAL DE COAHUILA
 Estado Analítico de Ingresos
 Del 1 de Enero al 31 de Marzo de 2018

CLASIFICACION ECONOMICA	Ingreso					Diferencia (6= 5 - 1)
	Estimado	Ampliaciones y Reducciones	Modificado	Devengado	Recaudado	
	(1)	(2)	(3= 1 + 2)	(4)	(5)	
Impuestos			0			0
Cuotas y Aportaciones de Seguridad Social	0	0	0	0	0	0
Contribuciones de Mejoras	0	0	0	0	0	0
Derechos	0	0	0	0	0	0
Productos	5,850,000	1,000,000	6,850,000	0	0	-5,850,000
Corriente	0	0	0	0	0	0
Capital	5,850,000	1,000,000	6,850,000	0	0	-5,850,000
Aprovechamientos	0	0	0	0	0	0
Corriente	0	0	0	0	0	0
Capital	0	0	0	0	0	0
Ingresos por Ventas de Bienes y Servicios	0	0	0	0	0	0
Participaciones y Aportaciones	0	0	0	0	0	0
Transferencias, Asignaciones, Subsidios y Otras Ayudas	368,985,749	14,000,000	382,985,749	128,903,146	127,044,646	-241,941,103
Ingresos Derivados de Financiamientos	0	0	0	0	0	0
Total	374,835,749	15,000,000	389,835,749	128,903,146	127,044,646	-247,791,103
				Ingresos excedentes¹		-247,791,103

¹ Los ingresos excedentes se presentan para efectos de cumplimiento de la Ley General de Contabilidad Gubernamental y el importe reflejado debe ser siempre mayor a cero


 ELABORO
 C.P. JESUS JAVIER COVARRUBIAS DELGADO
 COORDINADOR GENERAL DE ADMINISTRACIÓN
 Y CUENTA PÚBLICA


 REVISO
 LIC. MARIA ANTONIETA GIL VALDES
 ENCARGADA DEL DESPACHO DE LA DIRECCION EJECUTIVA


 AUTORIZA
 LIC. GABRIELA MARIA DE LEÓN FARIAS
 CONSEJERA PRESIDENTA



2.-ESTADO ANALITICO DE INGRESOS ,
CLASIFICACION POR FUENTES DE
FINANCIAMIENTO , INCLUYENDO LOS
INGRESOS EXCEDENTES

Estado Analítico de Ingresos Por Fuente de Financiamiento	Ingreso					Diferencia (6= 5 - 1)
	Estimado	Ampliaciones y Reducciones	Modificado	Devengado	Recaudado	
	(1)	(2)	(3= 1 + 2)	(4)	(5)	
Ingresos del Gobierno	374,835,749	15,000,000	389,835,749	128,903,146	127,044,646	-247,791,103
Impuestos			0			0
Contribuciones de Mejoras			0			0
Derechos			0			0
Productos	5,850,000	1,000,000	6,850,000	0	0	-5,850,000
Corriente			0			0
Capital	5,850,000	1,000,000	6,850,000	0	0	-5,850,000
Aprovechamientos	0	0	0	0	0	0
Corriente			0			0
Capital			0			0
Participaciones y Aportaciones			0			0
Transferencias, Asignaciones, Subsidios y Otras Ayudas	368,985,749	14,000,000	382,985,749	128,903,146	127,044,646	-241,941,103
Ingresos de Organismos y Empresas	0	0	0	0	0	0
Cuotas y Aportaciones de Seguridad Social			0			0
Ingresos por Ventas de Bienes y Servicios			0			0
Transferencias, Asignaciones, Subsidios y Otras Ayudas			0			0
Ingresos derivados de financiamiento	0	0	0	0	0	0
Ingresos Derivados de Financiamientos	0	0	0	0	0	0
Total	374,835,749	15,000,000	389,835,749	128,903,146	127,044,646	-247,791,103
				Ingresos excedentes¹		-247,791,103

¹ Los ingresos excedentes se presentan para efectos de cumplimiento de la Ley General de Contabilidad Gubernamental y el importe reflejado debe ser siempre mayor a cero

ELABORÓ
C.P. JESUS JAVIER COVARRUBIAS DELGADO
COORDINADOR GENERAL DE ADMINISTRACIÓN
Y CUENTA PÚBLICA

REVISÓ
LIC. MARIA ANTONIETA GIL VALDES
ENCARGADA DEL DESPACHO DE LA DIRECCION EJECUTIVA

AUTORIZA
LIC. GABRIELA MARIA DE LEÓN FARIAS
CONSEJERA PRESIDENTA



IEC

Instituto Electoral de Coahuila

**3.-ESTADO ANALITICO DE INGRESOS
CLASIFICACION POR RUBROS DE
INGRESOS DEL PRIMER TRIMESTRE DE
2018**

INSTITUTO ELECTORAL DE COAHUILA
 Estado Analítico de Ingresos
 Del 1 de Enero al 31 de Marzo de 2018

Rubro de Ingresos	Ingreso					Diferencia (6= 5 - 1)
	Estimado	Ampliaciones y Reducciones	Modificado	Devengado	Recaudado	
	(1)	(2)	(3= 1 + 2)	(4)	(5)	
Impuestos			0			0
Cuotas y Aportaciones de Seguridad Social	0	0	0	0	0	0
Contribuciones de Mejoras	0	0	0	0	0	0
Derechos	0	0	0	0	0	0
Productos	5,850,000	1,000,000	6,850,000	0	0	-5,850,000
Corriente	0	0	0	0	0	0
Capital	5,850,000	1,000,000	6,850,000	0	0	-5,850,000
Aprovechamientos	0	0	0	0	0	0
Corriente	0	0	0	0	0	0
Capital	0	0	0	0	0	0
Ingresos por Ventas de Bienes y Servicios	0	0	0	0	0	0
Participaciones y Aportaciones	0	0	0	0	0	0
Transferencias, Asignaciones, Subsidios y Otras Ayudas	368,985,749	14,000,000	382,985,749	128,903,146	127,044,646	-241,941,103
Ingresos Derivados de Financiamientos	0	0	0	0	0	0
Total	374,835,749	15,000,000	389,835,749	128,903,146	127,044,646	-247,791,103

¹ Los ingresos excedentes se presentan para efectos de cumplimiento de la Ley General de Contabilidad Gubernamental y el importe reflejado debe ser siempre mayor a cero

ELABORÓ
 C.P. JESUS JAVIER COVARRUBIAS DELGADO
 COORDINADOR GENERAL DE ADMINISTRACIÓN
 Y CUENTA PÚBLICA

REVISÓ
 LIC. MARIA ANTONIETA GIL VALDES
 ENCARGADA DEL DESPACHO DE LA DIRECCION EJECUTIVA
 DE ADMINISTRACION

AUTORIZA
 LIC. GABRIELA MARIA DE LEÓN FARIAS
 CONSEJERA PRESIDENTA



IEC


Instituto Electoral de Coahuila

**4.-ESTADO ANALITICO DEL EJERCICIO
DEL PRESUPUESTO DE EGRESOS
PRIMER TRIMESTRE DE 2018 POR
CLASIFICACION ADMINISTRATIVA**

INSTITUTO ELECTORAL DE COAHUILA
Estado Analítico del Ejercicio del Presupuesto de Egresos
Clasificación Administrativa
Del 1 de Enero al 31 de Marzo de 2018

Concepto	Egresos					Subejercicio 6 = (3 - 4)
	Aprobado	Ampliaciones/ (Reducciones)	Modificado	Devengado	Pagado	
	1	2	3 = (1 + 2)	4	5	
Sin Ramo/Dependencia	\$67,966,040.33	\$3,558,068.42	\$71,524,108.75	\$12,931,828.10	\$12,633,716.11	\$58,592,280.65
1000 CONSEJO GENERAL	\$21,141,370.12	\$472,148.58	\$21,613,518.70	\$4,698,629.12	\$4,640,412.16	\$16,914,889.58
1100 PRESIDENCIA	\$9,063,788.94	\$77,851.42	\$9,141,640.36	\$1,914,838.31	\$1,850,402.52	\$7,226,802.05
1200 SECRETARÍA EJECUTIVA	\$11,923,548.27	\$1,010,255.94	\$12,933,804.21	\$1,589,700.64	\$1,566,866.54	\$11,344,103.57
1300 CONTRALORIA INTERNA	\$5,970,325.02	\$125,312.48	\$6,095,637.50	\$1,310,064.95	\$1,293,548.38	\$4,785,572.55
1400 UNIDAD TECNICA DE ARCHIVO Y GESTION DOCUMENTAL	\$2,901,088.64	\$1,872,500.00	\$4,773,588.64	\$424,305.31	\$418,360.53	\$4,349,283.33
1500 UNIDAD TECNICA DE COMUNICACION SOCIAL	\$8,063,541.01	\$0.00	\$8,063,541.01	\$1,905,525.23	\$1,900,726.28	\$6,158,015.78
1600 UNIDAD TECNICA DE FISCALIZACION	\$4,805,703.85	\$0.00	\$4,805,703.85	\$352,133.97	\$234,933.88	\$4,453,569.88
1700 UNIDAD TECNICA DE SISTEMAS	\$2,899,795.81	\$0.00	\$2,899,795.81	\$494,313.99	\$489,789.29	\$2,405,481.82
1800 UNIDAD TECNICA DE TRANSPARENCIA Y ACCESO A LA INFORMACION	\$1,196,878.67	\$0.00	\$1,196,878.67	\$242,316.58	\$238,676.53	\$954,562.09
2000 DIRECCIONES EJECUTIVAS	\$161,043,384.19	\$11,441,931.58	\$172,485,315.77	\$39,846,199.12	\$39,601,012.90	\$132,639,116.65
2100 DIRECCION EJECUTIVA DE ADMINISTRACION	\$26,826,375.60	\$1,836,025.76	\$28,662,401.36	\$6,657,522.79	\$6,603,594.17	\$22,004,878.57
2200 DIRECCION EJECUTIVA DE ASUNTOS JURIDICOS	\$6,051,115.70	\$0.00	\$6,051,115.70	\$1,061,609.72	\$1,047,817.07	\$4,989,505.98
2300 DIRECCION EJECUTIVA DE EDUCACION CIVICA	\$3,380,296.80	\$35,000.00	\$3,415,296.80	\$675,385.71	\$667,175.28	\$2,739,911.09
2400 DIRECCION EJECUTIVA DE INNOVACION ELECTORAL	\$14,734,023.26	\$3,540,000.00	\$18,274,023.26	\$1,395,060.37	\$1,390,092.15	\$16,878,962.89
2500 DIRECCION EJECUTIVA DE ORGANIZACION ELECTORAL	\$97,413,986.83	\$3,404,835.54	\$100,818,822.37	\$27,395,346.14	\$27,301,212.59	\$73,423,476.23
2600 DIRECCION EJECUTIVA DE PARTICIPACION CIUDADANA	\$4,328,816.71	\$400,000.00	\$4,728,816.71	\$919,341.03	\$912,289.50	\$3,809,475.68
2700 DIRECCION EJECUTIVA DE PRERROGATIVAS Y PARTIDOS POLITICOS	\$4,948,135.14	\$318,458.00	\$5,266,593.14	\$1,153,723.88	\$1,099,078.00	\$4,112,869.26
2800 DIRECCION EJECUTIVA DE VINCULACION CON INE Y OPLES	\$3,360,634.15	\$1,907,612.28	\$5,268,246.43	\$588,209.48	\$579,754.14	\$4,680,036.95
4000 PARTIDOS POLITICOS	\$145,826,324.57	\$0.00	\$145,826,324.57	\$26,898,480.30	\$26,898,480.30	\$118,927,844.27
4010 PAN	\$43,257,317.58	\$0.00	\$43,257,317.58	\$8,375,006.97	\$8,375,006.97	\$34,882,310.61
4020 PRI	\$49,579,251.63	\$0.00	\$49,579,251.63	\$9,598,990.44	\$9,598,990.44	\$39,980,261.19
4030 PRD	\$11,905,512.25	\$0.00	\$11,905,512.25	\$2,305,014.57	\$2,305,014.57	\$9,600,497.68
4040 PT	\$626,760.71	\$0.00	\$626,760.71	\$0.00	\$0.00	\$626,760.71
4050 VERDE ECOLOGISTA	\$626,760.71	\$0.00	\$626,760.71	\$0.00	\$0.00	\$626,760.71
4060 UDC	\$13,002,653.84	\$0.00	\$13,002,653.84	\$2,517,431.10	\$2,517,431.10	\$10,485,222.74
4070 MOVIMIENTO CIUDADANO	\$626,760.71	\$0.00	\$626,760.71	\$0.00	\$0.00	\$626,760.71
4080 NUEVA ALIANZA	\$626,760.71	\$0.00	\$626,760.71	\$0.00	\$0.00	\$626,760.71
4090 PSD	\$626,760.71	\$0.00	\$626,760.71	\$0.00	\$0.00	\$626,760.71
4100 PPC	\$626,760.71	\$0.00	\$626,760.71	\$0.00	\$0.00	\$626,760.71
4110 PARTIDO JOVEN	\$626,760.71	\$0.00	\$626,760.71	\$0.00	\$0.00	\$626,760.71
4120 PRC	\$626,760.71	\$0.00	\$626,760.71	\$0.00	\$0.00	\$626,760.71
4130 CAMPESINO POPULAR	\$626,760.71	\$0.00	\$626,760.71	\$0.00	\$0.00	\$626,760.71
4140 MORENA	\$21,187,221.46	\$0.00	\$21,187,221.46	\$4,102,037.22	\$4,102,037.22	\$17,085,184.24
4150 ENCUENTRO SOCIAL	\$626,760.71	\$0.00	\$626,760.71	\$0.00	\$0.00	\$626,760.71
4160 CANDIDATOS INDEPENDIENTES	\$626,760.71	\$0.00	\$626,760.71	\$0.00	\$0.00	\$626,760.71
Total del Gasto	\$374,835,749.09	\$15,000,000.00	\$389,835,749.09	\$79,676,507.52	\$79,133,209.31	\$310,159,241.57


AUTORIZA
LIC. GABRIELA MARIA DE LEÓN FARIÁS
CONSEJERA PRESIDENTA


REVISO
LIC. MARIA ANTONIETA GIL VALDES
ENCARGADA DEL DESPACHO DE LA DIRECCION EJECUTIVA
DE ADMINISTRACION


ELABORÓ
C.P. JESUS JAVIER COVARRUBIAS DELGADO
COORDINADOR GENERAL DE ADMINISTRACION





5.-ESTADO ANALITICO DEL EJERCICIO
DEL PRESUPUESTO DE EGRESOS
PRIMER TRIMESTRE DE 2018 POR
CLASIFICACION ECONOMICA

INSTITUTO ELECTORAL DE COAHUILA
Estado Analítico del Ejercicio del Presupuesto de Egresos
Clasificación Económica (por Tipo de Gasto)
Del 1 de Enero al 31 de Marzo de 2018

Concepto	Egresos					Subejercicio 6 = (3 - 4)
	Aprobado	Ampliaciones/ (Reducciones)	Modificado	Devengado	Pagado	
	1	2	3 = (1 + 2)	4	5	
Gasto Corriente	368,985,749	14,000,000	382,985,749	79,074,292	78,530,994	303,911,457
Gasto de Capital	5,850,000	1,000,000	6,850,000	602,215	602,215	6,247,785
Amortización de la Deuda y Disminución de Pasivos	0	0	0	0	0	0
Pensiones y Jubilaciones	0	0	0	0	0	0
Participaciones	0	0	0	0	0	0
Total del Gasto	374,835,749	15,000,000	389,835,749	79,676,508	79,133,209	310,159,242


 AUTORIZA
 LIC. GABRIELA MARIA DE LEÓN FARIAS
 CONSEJERA PRESIDENTA


 REVISO
 LIC. MARIA ANTONIETA GIL VALDES
 ENCARGADA DEL DESPACHO DE LA DIRECCION EJECUTIVA DE
 ADMINISTRACION


 ELABORO
 C.P. JESUS JAVIER COVARRUBIAS DELGADO
 COORDINADOR GENERAL DE ADMINISTRACIÓN Y CUENTA
 PÚBLICA



6.- ESTADO ANALITICO DEL EJERCICIO DEL
PRESUPUESTO DE EGRESOS PRIMER
TRIMESTRE DE 2018 POR CLASIFICACION POR
OBJETO DE GASTO

INSTITUTO ELECTORAL DE COAHUILA
Estado Analítico del Ejercicio del Presupuesto de Egresos
Clasificación por Objeto del Gasto (Capítulo y Concepto)
Del 1 de Enero al 31 de Marzo del 2018

Concepto	Egresos					
	Aprobado 1	Ampliaciones/ (Reducciones) 2	Modificado 3 = (1 + 2)	Devengado 4	Pagado 5	Subejercicio 6 = (3 - 4)
Servicios Personales	133,804,774	0	133,804,774	28,710,583	28,455,857	105,094,191
Remuneraciones al Personal de Carácter Permanente	49,842,325	-193,734	49,648,591	12,140,956	12,140,956	37,507,635
Remuneraciones al Personal de Carácter Transitorio	54,314,177	0	54,314,177	11,094,715	11,094,715	43,219,461
Remuneraciones Adicionales y Especiales	6,953,693	193,734	7,147,427	1,795,414	1,540,689	5,352,013
Seguridad Social	9,430,691	0	9,430,691	1,577,500	1,577,500	7,853,192
Otras Prestaciones Sociales y Económicas	750,862	0	750,862	750,862	750,862	0
Previsiones	0	0	0	0	0	0
Pago de Estímulos a Servidores Públicos	12,513,025	0	12,513,025	1,351,135	1,351,135	11,161,890
Materiales y Suministros	42,480,000	2,200,000	44,680,000	15,799,476	15,677,546	28,800,524
Materiales de Administración, Emisión de Documentos y Artículos Oficiales	35,575,000	2,200,000	37,775,000	15,042,977	14,983,672	22,732,023
Alimentos y Utensilios	1,227,000	0	1,227,000	140,527	137,279	1,086,473
Materiales Primas y Materiales de Producción y Comercialización	0	0	0	0	0	0
Materiales y Artículos de Construcción y de Reparación	3,087,000	0	3,087,000	5,327	5,327	3,081,673
Productos Químicos, Farmacéuticos y de Laboratorio	18,000	0	18,000	0	0	18,000
Combustibles, Lubrificantes y Aditivos	1,000,000	0	1,000,000	153,673	153,673	846,327
Vestuario, Blancos, Prendas de Protección y Artículos Deportivos	1,090,000	0	1,090,000	424,354	364,977	665,646
Materiales y Suministros Para Seguridad	0	0	0	0	0	0
Herramientas, Relaciones y Accesorios Menores	483,000	0	483,000	32,617	32,617	450,383
Servicios Generales	41,574,651	11,800,000	53,374,651	7,665,753	7,499,111	45,708,897
Servicios Básicos	3,623,400	240,000	3,863,400	331,757	331,757	3,531,643
Servicios de Arrendamiento	10,203,570	2,700,000	12,903,570	1,794,248	1,675,510	11,109,323
Servicios Profesionales, Científicos, Técnicos y Otros Servicios	4,894,000	4,025,000	8,909,000	605,483	563,723	8,303,517
Servicios Financieros, Bancarios y Comerciales	796,000	0	796,000	100,087	100,087	695,913
Servicios de Instalación, Reparación, Mantenimiento y Conservación	1,520,000	1,980,080	3,500,080	1,427,836	1,423,605	2,072,244
Servicios de Comunicación Social y Publicidad	12,083,859	1,435,000	13,518,859	2,114,649	2,114,649	11,404,210
Servicios de Traslado y Viáticos	3,005,000	1,300,000	4,305,000	775,625	775,625	3,529,375
Servicios Oficiales	900,000	100,000	1,000,000	153,314	151,400	846,696
Otros Servicios Generales	4,558,822	19,920	4,578,742	362,754	362,754	4,215,988
Transferencias, Asignaciones, Subsidios y Otras Ayudas	151,126,325	0	151,126,325	26,898,480	26,898,480	124,227,844
Transferencias Internas y Asignaciones al Sector Público	0	0	0	0	0	0
Transferencias al Resto del Sector Público	0	0	0	0	0	0
Subsidios y Subvenciones	0	0	0	0	0	0
Ayudas Sociales	151,126,325	0	151,126,325	26,898,480	26,898,480	124,227,844
Pensiones y Jubilaciones	0	0	0	0	0	0
Transferencias a Fideicomisos, Mandatos y Otros Análogos	0	0	0	0	0	0
Transferencias a la Seguridad Social	0	0	0	0	0	0
Donativos	0	0	0	0	0	0
Transferencias al Exterior	0	0	0	0	0	0
Bienes Muebles, Inmuebles e Intangibles	5,850,000	1,000,000	6,850,000	602,215	602,215	6,247,785
Mobiliario y Equipo de Administración	2,750,000	0	2,750,000	602,215	602,215	2,147,785
Mobiliario y Equipo Educativo y Recreativo	0	0	0	0	0	0
Equipo e Instrumental Médico y de Laboratorio	0	0	0	0	0	0
Vehículos y Equipo de Transporte	0	0	0	0	0	0
Equipo de Defensa y Seguridad	0	0	0	0	0	0
Maquinaria, Otros Equipos y Herramientas	2,800,000	1,000,000	3,800,000	0	0	3,800,000
Activos Biológicos	0	0	0	0	0	0
Bienes Inmuebles	0	0	0	0	0	0
Activos Intangibles	300,000	0	300,000	0	0	300,000
Inversión Pública	0	0	0	0	0	0
Otra Pública en Bienes de Dominio Público	0	0	0	0	0	0
Otra Pública en Bienes Propios	0	0	0	0	0	0
Proyectos Productivos y Acciones de Fomento	0	0	0	0	0	0


INSTITUTO ELECTORAL DE COAHUILA
 Estado Analítico del Ejercicio del Presupuesto de Egresos
 Clasificación por Objeto del Gasto (Capítulo y Concepto)
 Del 1 de Enero al 31 de Marzo de 2013

Concepto	Egresos					Subejercicio 6 = (3 - 4)
	Aprobado	Ampliaciones/ (Reducciones)	Modificado	Devengado	Pagado	
	1	2	3 = (1 + 2)	4	5	
Inversiones Financieras y Otras Provisiones	0	0	0	0	0	0
Inversiones Para el Fomento de Actividades Productivas	0	0	0	0	0	0
Acciones y Participaciones de Capital	0	0	0	0	0	0
Compra de Títulos y Valores	0	0	0	0	0	0
Concesión de Préstamos	0	0	0	0	0	0
Inversiones en Fideicomisos, Mandatos y Otros Análogos	0	0	0	0	0	0
Otras Inversiones Financieras	0	0	0	0	0	0
Provisiones para Contingencias y Otras Erogaciones Especiales	0	0	0	0	0	0
Participaciones y Aportaciones	0	0	0	0	0	0
Participaciones	0	0	0	0	0	0
Aportaciones	0	0	0	0	0	0
Convenios	0	0	0	0	0	0
Deuda Pública	0	0	0	0	0	0
Amortización de la Deuda Pública	0	0	0	0	0	0
Intereses de la Deuda Pública	0	0	0	0	0	0
Comisiones de la Deuda Pública	0	0	0	0	0	0
Gastos de la Deuda Pública	0	0	0	0	0	0
Costo por Coberturas	0	0	0	0	0	0
Apoyos Financieros	0	0	0	0	0	0
Adeudos de Ejercicios Fiscales Anteriores (Adefas)	0	0	0	0	0	0
Total del Gasto	374,835,749	15,000,000	389,835,749	79,676,508	99,133,209	310,159,242

AUTORIZA
 LIC. GABRIELA MARIA DE LEÓN FARIAS
 CONSEJERA PRESIDENTA

REVISO
 LIC. MARIA ANTONIETA GIL VALDES
 ENCARGADA DEL DESPACHO DE LA DIRECCION EJECUTIVA DE ADMINISTRACION

ELABORO
 C.P. JESUS JAVIER COVARRUBIAS DELGADO
 COORDINADOR GENERAL DE ADMINISTRACIÓN Y CUENTA PÚBLICA




IEC


Instituto Electoral de Coahuila

**7.- ESTADO ANALÍTICO DEL EJERCICIO DEL
PRESUPUESTO DE EGRESOS PRIMER
TRIMESTRE DE 2018 POR CLASIFICACION
FUNCIONAL**

INSTITUTO ELECTORAL DE COAHUILA
Estado Analítico del Ejercicio del Presupuesto de Egresos
Clasificación Funcional (Finalidad y Función)
Del 1 de Enero al 31 de Marzo de 2018

Concepto	Egresos					Subejercicio 6 = (3 - 4)
	Aprobado	Ampliaciones/ (Reducciones)	Modificado	Devengado	Pagado	
	1	2	3 = (1 + 2)	4	5	
Gobierno	374,835,749	15,000,000	389,835,749	79,676,508	79,133,209	310,159,242
Legislación	0	0	0	0	0	0
Justicia	0	0	0	0	0	0
Coordinación de la Política de Gobierno	374,835,749	15,000,000	389,835,749	79,676,508	79,133,209	310,159,242
Relaciones Exteriores	0	0	0	0	0	0
Asuntos Financieros y Hacendarios	0	0	0	0	0	0
Seguridad Nacional	0	0	0	0	0	0
Asuntos de Orden Público y de Seguridad Interior	0	0	0	0	0	0
Otros Servicios Generales	0	0	0	0	0	0
Desarrollo Social	0	0	0	0	0	0
Protección Ambiental	0	0	0	0	0	0
Vivienda y Servicios a la Comunidad	0	0	0	0	0	0
Salud	0	0	0	0	0	0
Recreación, Cultura y Otras Manifestaciones Sociales	0	0	0	0	0	0
Educación	0	0	0	0	0	0
Protección Social	0	0	0	0	0	0
Otros Asuntos Sociales	0	0	0	0	0	0
Desarrollo Económico	0	0	0	0	0	0
Asuntos Económicos, Comerciales y Laborales en General	0	0	0	0	0	0
Agropecuaria, Silvicultura, Pesca y Caza	0	0	0	0	0	0
Combustibles y Energía	0	0	0	0	0	0
Minería, Manufacturas y Construcción	0	0	0	0	0	0
Transporte	0	0	0	0	0	0
Comunicaciones	0	0	0	0	0	0
Turismo	0	0	0	0	0	0
Ciencia, Tecnología e Innovación	0	0	0	0	0	0
Otras Industrias y Otros Asuntos Económicos	0	0	0	0	0	0
Otras no Clasificadas en Funciones Anteriores	0	0	0	0	0	0
Transacciones de la Deuda Pública / Costo Financiero de la Deuda	0	0	0	0	0	0
Transferencias, Participaciones y Aportaciones entre Diferentes Niveles y Ordenes de Gobierno	0	0	0	0	0	0
Saneamiento del Sistema Financiero	0	0	0	0	0	0
Adeudos de Ejercicios Fiscales Anteriores	0	0	0	0	0	0
Total del Gasto	374,835,749	15,000,000	389,835,749	79,676,508	79,133,209	310,159,242


AUTORIZA
LIC. GABRIELA MARÍA DE LEÓN FARIAS
CONSEJERA PRESIDENTA


REVISÓ
LIC. MARIA ANTONIETA GIL VALDES
ENCARGADA DEL DESPACHO DE LA DIRECCION EJECUTIVA DE ADMINISTRACION


ELABORÓ
C.P. JESUS JAVIER COVARRUBIAS DELGADO
COORDINADOR GENERAL DE ADMINISTRACIÓN Y CUENTA PÚBLICA




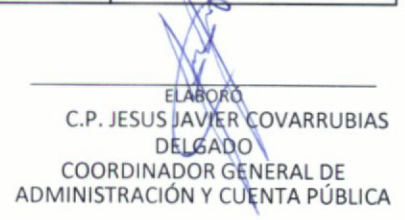
**8.-ENDEUDAMIENTO NETO ,
FINANCIAMIENTO MENOS
AMORTIZACION DEL PRIMER
TRIMESTRE DE 2018**

INSTITUTO ELECTORAL DE COAHUILA
Endeudamiento Neto
Del 1 de Enero al 31 de Marzo de 2018

Identificación de Crédito o Instrumento	Contratación/Colocación	Amortización	Endeudamiento Neto
	A	B	C = A - B
Creditos Bancarios			
	0	0	0
	0	0	0
	0	0	0
	0	0	0
N/A	0	0	0
	0	0	0
	0	0	0
	0	0	0
	0	0	0
Total Créditos Bancarios	0	0	0
Otros Instrumentos de Deuda			
	0	0	0
	0	0	0
	0	0	0
	0	0	0
N/A	0	0	0
	0	0	0
	0	0	0
	0	0	0
	0	0	0
Total Otros Instrumentos de Deuda	0	0	0
TOTAL	0	0	0


 AUTORIZA
 LIC. GABRIELA MARIA DE LEÓN
 FARIAS


 REVISO
 LIC. MARIA ANTONIETA GIL VALDES
 ENCARGADA DEL DESPACHO DE LA
 DIRECCION EJECUTIVA DE ADMINISTRACION


 ELABORO
 C.P. JESUS JAVIER COVARRUBIAS
 DELGADO
 COORDINADOR GENERAL DE
 ADMINISTRACIÓN Y CUENTA PÚBLICA




9.-INTERESES DE LA DEUDA DEL PRIMER TRIMESTRE DE 2018


INSTITUTO ELECTORAL DE COAHUILA
Intereses de la Deuda
Del 1 de Enero al 31 de Marzo de 2018


Identificación de Crédito o Instrumento	Devengado	Pagado
Créditos Bancarios		
	0	0
	0	0
	0	0
N/A	0	0
	0	0
	0	0
	0	0
	0	0
	0	0
	0	0
Total de intereses de Créditos Bancarios	0	0

Otros Instrumentos de Deuda		
	0	0
	0	0
	0	0
	0	0
N/A	0	0
	0	0
	0	0
	0	0
	0	0
	0	0
	0	0
Total de intereses de Otros Instrumentos de Deuda	0	0

TOTAL	0	0
--------------	----------	----------


 AUTORIZA
 LIC. GABRIELA MARIA DE LEÓN FARIAS
 CONSEJERA PRESIDENTA


 REVISO
 LIC. MARIA ANTONIETA GIL VALDES
 ENCARGADA DEL DESPACHO DE LA DIRECCION
 EJECUTIVA DE ADMINISTRACION


 ELABORÓ
 C.P. JESUS JAVIER COVARRUBIAS DELGADO
 COORDINADOR GENERAL DE ADMINISTRACIÓN Y



**10.-FLUJO DE FONDOS QUE RESUMA
TODAS LAS OPERACIONES DEL PRIMER
TRIMESTRE DE 2018**

INSTITUTO ELECTORAL DE COAHUILA

Indicadores de Postura Fiscal

Del 01 de enero al 31 de marzo de 2018

Concepto	Estimado	Devengado	Pagado ³
I. Ingresos Presupuestarios (I=1+2)	374,835,749	128,903,146	127,044,646
1. Ingresos del Gobierno de la Entidad Federativa ¹	374,835,749	128,903,146	127,044,646
2. Ingresos del Sector Paraestatal ¹	0	0	0
II. Egresos Presupuestarios (II=3+4)	374,835,749.09	79,676,507.52	79,133,209.31
3. Egresos del Gobierno de la Entidad Federativa ²	374,835,749	79,676,508	79,133,209
4. Egresos del Sector Paraestatal ²	0	0	0
III. Balance Presupuestario (Superávit o Déficit) (III = I - II)	-0.09	49,226,638.84	47,911,437.05
Concepto	Estimado	Devengado	Pagado ³
III. Balance presupuestario (Superávit o Déficit)	0	49,226,639	47,911,437
IV. Intereses, Comisiones y Gastos de la Deuda	0	0	0
V. Balance Primario (Superávit o Déficit) (V= III - IV)	-0.09	49,226,638.84	47,911,437.05
Concepto	Estimado	Devengado	Pagado ³
A. Financiamiento	0.00	0.00	0.00
B. Amortización de la deuda	0.00	0.00	0.00
C. Endeudamiento ó desendeudamiento (C = A - B)	0.00	0.00	0.00

1 Los Ingresos que se presentan son los ingresos presupuestario totales sin incluir los ingresos por financiamientos. Los Ingresos del Gobierno de la Entidad Federativa corresponden a los del Poder Ejecutivo, Legislativo Judicial y Autónomos

2 Los egresos que se presentan son los egresos presupuestarios totales sin incluir los egresos por amortización. Los egresos del Gobierno de la Entidad Federativa corresponden a los del Poder Ejecutivo, Legislativo, Judicial y Órganos Autónomos

3 Para Ingresos se reportan los ingresos recaudados; para egresos se reportan los egresos pagados

ELABORÓ
C.P. JESUS JAVIER COVARRUBIAS DELGADO
COORDINADOR GENERAL DE
ADMINISTRACIÓN Y CUENTA PÚBLICA

REVISÓ
LIC. MARIA ANTONIETA GIL VALDES
ENCARGADA DEL DESPACHO DE LA DIRECCION EJECUTIVA DE
ADMINISTRACION

AUTORIZA
LIC. GABRIELA MARIA DE LEÓN
FARIAS
CONSEJERA PRESIDENTA