


INSTITUTO ELECTORAL DE COAHUILA
Estado Analítico de Ingresos
Del 01 de enero al 30 de septiembre de 2017

Clasificación Económica	Ingreso					Diferencia
	Estimado	Ampliaciones y Reducciones	Modificado	Devengado	Recaudado	
	1	2	(3= 1+ 2)	4	5	
Impuestos	0.00	0.00	0.00	0.00	0.00	0.00
Cuotas y Aportaciones de Seguridad Social	0.00	0.00	0.00	0.00	0.00	0.00
Contribuciones de Mejoras	0.00	0.00	0.00	0.00	0.00	0.00
Derechos	0.00	0.00	0.00	0.00	0.00	0.00
Productos	0.00	0.00	0.00	0.00	0.00	0.00
Corriente	0.00	0.00	0.00	0.00	0.00	0.00
Capital	0.00	0.00	0.00	0.00	0.00	0.00
Aprovechamientos	0.00	0.00	0.00	0.00	0.00	0.00
Corriente	0.00	0.00	0.00	0.00	0.00	0.00
Capital	0.00	0.00	0.00	0.00	0.00	0.00
Ingresos por Ventas de Bienes y Servicios	0.00	0.00	0.00	0.00	0.00	0.00
Participaciones y Aportaciones	0.00	0.00	0.00	0.00	0.00	0.00
Transferencias, Asignaciones, Subsidios y Otras Ayudas	374,835,749.03	42,812,889.51	417,648,638.54	370,920,750.37	361,772,628.50	-13,063,120.53
Ingresos Derivados de Financiamientos	0.00	0.00	0.00	0.00	0.00	0.00
Total	374,835,749.03	42,812,889.51	417,648,638.54	370,920,750.37	361,772,628.50	-13,063,121
				Ingresos excedentes		



 LIC. GABRIELA MARÍA DE LEÓN FARIAS
 CONSEJERA PRESIDENTA


 C.P. JESUS JAVIER COVARRUBIAS DELGADO
 COORDINADOR GENERAL DE ADMINISTRACIÓN Y CUENTA PÚBLICA

Nombre del Ente Público
Estado Analítico de Ingresos
Del 01 de enero al 30 de septiembre de 2017


Estado Analítico de Ingresos Por Fuente de Financiamiento	Ingreso					Diferencia
	Estimado	Ampliaciones y Reducciones	Modificado	Devengado	Recaudado	
	1	2	(3=1+2)	4	5	
Ingresos del Gobierno	0.00	0.00	0.00	0.00	0.00	0.00
Impuestos	0.00	0.00	0.00	0.00	0.00	0.00
Contribuciones de Mejoras	0.00	0.00	0.00	0.00	0.00	0.00
Derechos	0.00	0.00	0.00	0.00	0.00	0.00
Productos	0.00	0.00	0.00	0.00	0.00	0.00
Corriente	0.00	0.00	0.00	0.00	0.00	0.00
Capital	0.00	0.00	0.00	0.00	0.00	0.00
Aprovechamientos	0.00	0.00	0.00	0.00	0.00	0.00
Corriente	0.00	0.00	0.00	0.00	0.00	0.00
Capital	0.00	0.00	0.00	0.00	0.00	0.00
Participaciones y Aportaciones	0.00	0.00	0.00	0.00	0.00	0.00
Transferencias, Asignaciones, Subsidios y Otras Ayudas	374,835,749.03	42,812,889.51	417,648,638.54	370,920,750.37	361,772,628.50	-13,063,120.53
Ingresos de Organismos y Empresas	0.00	0.00	0.00	0.00	0.00	0.00
Cuotas y Aportaciones de Seguridad Social	0.00	0.00	0.00	0.00	0.00	0.00
Ingresos por Ventas de Bienes y Servicios	0.00	0.00	0.00	0.00	0.00	0.00
Transferencias, Asignaciones, Subsidios y Otras Ayudas	0.00	0.00	0.00	0.00	0.00	0.00
Ingresos derivados de financiamiento	0.00	0.00	0.00	0.00	0.00	0.00
Ingresos Derivados de Financiamientos	0.00	0.00	0.00	0.00	0.00	0.00
Total	374,835,749	42,812,890	417,648,639	370,920,750	361,772,629	-13,063,120.53
				Ingresos excedentes		



 LIC. GABRIELA MARÍA DE LEÓN FARIÁS
 CONSEJERA PRESIDENTA


 C.P. JESUS JAVIER COVARRUBIAS DELGADO
 COORDINADOR GENERAL DE ADMINISTRACIÓN Y CUENTA PÚBLICA

INSTITUTO ELECTORAL DE COAHUILA
Estado Analítico de Ingresos
Del 01 de enero al 30 de septiembre de 2017

Rubro de Ingresos	Ingreso					Diferencia
	Estimado	Ampliaciones y Reducciones	Modificado	Devengado	Recaudado	
	1	2	(3= 1 + 2)	4	5	
Impuestos	0.00	0.00	0.00	0.00	0.00	0.00
Cuotas y Aportaciones de Seguridad Social	0.00	0.00	0.00	0.00	0.00	0.00
Contribuciones de Mejoras	0.00	0.00	0.00	0.00	0.00	0.00
Derechos	0.00	0.00	0.00	0.00	0.00	0.00
Productos	0.00	0.00	0.00	0.00	0.00	0.00
Corriente	0.00	0.00	0.00	0.00	0.00	0.00
Capital	0.00	0.00	0.00	0.00	0.00	0.00
Aprovechamientos	0.00	0.00	0.00	0.00	0.00	0.00
Corriente	0.00	0.00	0.00	0.00	0.00	0.00
Capital	0.00	0.00	0.00	0.00	0.00	0.00
Ingresos por Ventas de Bienes y Servicios	0.00	0.00	0.00	0.00	0.00	0.00
Participaciones y Aportaciones	0.00	0.00	0.00	0.00	0.00	0.00
Transferencias, Asignaciones, Subsidios y Otras Ayudas	374,835,749.03	42,812,889.51	417,648,638.54	370,920,750.37	361,772,628.50	-13,063,120.53
Ingresos Derivados de Financiamientos	0.00	0.00	0.00	0.00	0.00	0.00
Total	374,835,749	42,812,890	417,648,639	370,920,750	361,772,629	-13,063,120.53
				Ingresos excedentes		


 LIC. GABRIELA MARÍA DE LEÓN FARIÁS
 CONSEJERA PRESIDENTA


 C.P. JESUS JAVIER COVARRUBIAS DELGADO
 COORDINADOR GENERAL DE ADMINISTRACIÓN Y CUENTA PÚBLICA


INSTITUTO ELECTORAL DE COAHUILA
Estado Analítico del Ejercicio del Presupuesto de Egresos
Clasificación Administrativa
Del 01 de enero al 30 de septiembre de 2017

Concepto	Egresos					Subejercicio
	Aprobado	Ampliaciones/ (Reducciones)	Modificado	Devengado	Pagado	
	1	2	3=(1+2)	4	6	6=(3+4)
Sin Ramo/Dependencia	50,143,296.34	41,432,072.05	91,575,368.39	80,489,828.26	80,273,700.25	11,085,540.13
CONSEJO GENERAL	19,176,466.49	1,534,793.28	20,711,259.77	16,843,064.31	16,843,064.31	3,868,195.46
PRESIDENCIA	8,363,218.36	487,979.46	7,875,238.90	6,627,685.29	6,627,685.29	1,247,553.61
SECRETARÍA EJECUTIVA	9,529,999.08	2,536,174.26	12,066,173.34	10,885,525.71	10,683,569.71	1,180,647.63
CONTRALORIA INTERNA	4,424,802.91	38,156.80	4,462,959.71	3,787,589.35	3,787,589.35	675,370.36
UNIDAD TECNICA DE ARCHIVO Y GESTION DOCUMENTAL	1,672,721.91	48,217.32	1,720,939.23	1,321,064.55	1,321,064.55	399,874.68
UNIDAD TECNICA DE COMUNICACION SOCIAL	1,841,191.14	1,839,371.90	3,680,563.04	3,367,850.99	3,367,850.99	312,712.05
UNIDAD TECNICA DE FISCALIZACION	1,976,297.19	1,794,666.59	3,770,963.78	3,359,616.58	3,359,616.58	411,347.20
UNIDAD TECNICA DE SISTEMAS	1,985,640.05	522,652.11	1,462,987.94	942,941.78	942,941.78	520,046.16
UNIDAD TECNICA DE TRANSPARENCIA Y ACCESO A LA INFORMACION	1,172,959.21	57,705.44	1,115,253.77	884,008.73	884,008.73	231,245.04
COMITES DISTRITALES	0.00	13,236,552.70	13,236,552.70	11,812,412.39	11,808,728.03	1,424,140.31
COMITES MUNICIPALES	0.00	21,472,476.21	21,472,476.21	20,658,088.58	20,647,580.94	814,407.63
DIRECCIONES EJECUTIVAS	147,085,914.87	1,380,817.46	148,466,732.33	118,412,406.12	118,374,349.82	30,054,326.21
DIRECCION EJECUTIVA DE ADMINISTRACION	23,212,811.11	18,188,708.99	41,401,520.10	19,987,441.56	19,959,038.26	21,414,078.54
DIRECCION EJECUTIVA DE ASUNTOS JURIDICOS	4,672,231.94	1,103.33	4,671,128.61	3,719,367.57	3,719,367.57	951,761.04
DIRECCION EJECUTIVA DE EDUCACION CIVICA	2,496,225.35	495,674.67	2,991,900.02	2,543,820.99	2,543,820.99	448,079.03
DIRECCION EJECUTIVA DE INNOVACION ELECTORAL	12,193,500.98	2,706,111.58	9,487,389.40	8,143,396.47	8,143,396.47	1,343,992.93
DIRECCION EJECUTIVA DE ORGANIZACION ELECTORAL	94,150,250.78	15,546,167.39	78,604,083.39	75,748,871.09	75,744,786.09	2,855,212.30
DIRECCION EJECUTIVA DE PARTICIPACION CIUDADANA	2,437,082.74	533,095.80	2,970,178.54	2,463,889.62	2,458,321.62	506,288.92
DIRECCION EJECUTIVA DE PRERROGATIVAS Y PARTIDOS POLITICOS	5,142,907.31	230,470.69	5,373,378.00	3,854,871.69	3,854,871.69	1,518,506.31
DIRECCION EJECUTIVA DE VINCULACION CON INE Y OPLES	2,780,904.66	166,249.61	2,967,154.27	1,950,747.13	1,950,747.13	1,016,407.14
PARTIDOS POLITICOS	177,606,537.82	0.00	177,606,537.82	152,831,846.98	152,831,846.98	24,774,690.84
PAN	36,457,686.47	0.00	36,457,686.47	31,325,050.00	31,325,050.00	5,132,636.47
PRI	52,078,874.56	0.00	52,078,874.56	44,744,366.75	44,744,366.75	7,334,507.81
PRD	3,530,254.73	0.00	3,530,254.73	3,032,540.68	3,032,540.68	497,714.05
VERDE ECOLOGISTA	13,287,712.49	0.00	13,287,712.49	11,420,980.04	11,420,980.04	1,866,732.45
UDC	14,694,603.83	0.00	14,694,603.83	12,629,564.19	12,629,564.19	2,065,039.64
NUEVA ALIANZA	12,392,617.55	0.00	12,392,617.55	10,652,052.38	10,652,052.38	1,740,565.17
PSD	12,120,762.65	0.00	12,120,762.65	10,418,516.60	10,418,516.60	1,702,246.05
PPC	13,854,893.00	0.00	13,854,893.00	11,908,214.05	11,908,214.05	1,946,678.95
PARTIDO JOVEN	3,530,254.73	0.00	3,530,254.73	3,032,540.68	3,032,540.68	497,714.05
PRC	3,530,254.73	0.00	3,530,254.73	3,032,540.68	3,032,540.68	497,714.05
CAMPESINO POPULAR	3,530,254.73	0.00	3,530,254.73	3,032,540.68	3,032,540.68	497,714.05
MORENA	3,530,254.73	0.00	3,530,254.73	3,032,540.68	3,032,540.68	497,714.05
ENCUENTRO SOCIAL	3,530,254.73	0.00	3,530,254.73	3,032,540.68	3,032,540.68	497,714.05
CANDIDATOS INDEPENDIENTES	1,537,858.89	0.00	1,537,858.89	1,537,858.89	1,537,858.89	0.00
Total del Gasto	374,835,749.03	42,812,889.51	417,648,638.54	351,734,081.36	351,479,897.06	65,914,557.18

LIC. GABRIELA MARÍA DE LEÓN FARIAS
 CONSEJERA PRESIDENTA

C.P. JESUS JAVIER COVARRUBIAS DELGADO
 COORDINADOR GENERAL DE ADMINISTRACIÓN Y CUENTA PÚBLICA


Nombre del Ente Público						
Estado Analítico del Ejercicio del Presupuesto de Egresos						
Clasificación Económica (por Tipo de Gasto)						
Del 01 de enero al 30 de septiembre de 2017						
Concepto	Egresos					
	Aprobado 1	Ampliaciones/ (Reducciones) 2	Modificado 3 = (1 + 2)	Devengado 4	Pagado 5	Subejercicio 6 = (3 - 4)
Gasto Corriente	371,308,786.41	43,612,053.05	414,920,839.46	349,006,282.28	348,752,097.98	65,914,557.18
Gasto de Capital	3,526,962.62	-799,163.54	2,727,799.08	2,727,799.08	2,727,799.08	0.00
Amortización de la Deuda y Disminución de Pasivos	0.00	0.00	0.00	0.00	0.00	0.00
Pensiones y Jubilaciones	0.00	0.00	0.00	0.00	0.00	0.00
Participaciones	0.00	0.00	0.00	0.00	0.00	0.00
Total del Gasto	374,835,749.03	42,812,889.51	417,648,638.54	351,734,081.36	351,479,897.06	65,914,557.18


 LIC. GABRIELA MARÍA DE LEÓN FARIÁS
 CONSEJERA PRESIDENTA


 C.P. JESUS JAVIER COVARRUBIAS DELGADO
 COORDINADOR GENERAL DE ADMINISTRACIÓN Y CUENTA PÚBLICA

INSTITUTO ELECTORAL DE COAHUILA
Estado Análisis del Ejercicio del Presupuesto de Egresos
Clasificación por Objeto del Gasto (Capítulo y Concepto)
Del 01 de enero al 30 de septiembre de 2017


Concepto	Egresos					Subejercicio
	Aprobado	Ampliaciones/ (Reducciones)	Modificado	Devengado	Pagado	
	1	2	3 = (1 + 2)	4	5	
Servicios Personales	119,985,263.06	2,508,312.09	122,493,575.15	90,117,503.06	90,117,503.06	32,376,072.09
Remuneraciones al Personal de Carácter Permanente	21,986,180.28	9,996,920.10	31,983,100.38	23,637,961.14	23,637,961.14	8,345,139.24
Remuneraciones al Personal de Carácter Transitorio	49,156,611.44	6,610,715.15	55,767,326.59	35,593,783.90	35,593,783.90	6,952,112.39
Remuneraciones Adicionales y Especiales	29,489,895.72	1,058,633.86	30,548,529.58	14,743,368.60	14,743,368.60	13,687,893.28
Seguridad Social	6,159,724.53	171,700.00	6,331,424.53	4,409,198.47	4,409,198.47	1,922,226.06
Otras Prestaciones Sociales y Económicas	1,809,198.98	0.00	1,809,198.98	576,349.97	576,349.97	1,232,849.01
Previsiones	0.00	0.00	0.00	0.00	0.00	0.00
Pago de Estímulos a Servidores Públicos	11,383,652.11	9,041.00	11,392,693.11	11,156,840.98	11,156,840.98	235,852.13
Materiales y Suministros	46,977,000.00	21,078,425.97	68,055,425.97	67,163,441.50	67,163,441.50	891,984.47
Materiales de Administración, Emisión de Documentos y Artículos Oficiales	40,283,548.61	21,678,433.78	61,961,982.39	61,304,288.48	61,304,288.48	657,693.91
Alimentos y Utensilios	3,257,312.31	636,498.01	3,893,810.32	3,877,561.90	3,877,561.90	16,248.42
Materias Primas y Materiales de Producción y Comercialización	0.00	0.00	0.00	0.00	0.00	0.00
Materiales y Artículos de Construcción y de Reparación	440,061.07	97,017.16	537,078.23	523,265.58	523,265.58	13,812.65
Productos Químicos, Farmacéuticos y de Laboratorio	64,002.34	25,134.25	89,136.59	38,289.55	38,289.55	578.54
Combustibles, Lubricantes y Aditivos	1,098,000.00	8,389.56	1,089,610.44	921,448.79	921,448.79	168,161.65
Vestuario, Blancos, Prendas de Protección y Artículos Deportivos	1,634,028.18	1,482,249.35	3,116,277.53	132,214.92	132,214.92	19,563.91
Materiales y Suministros Para Seguridad	0.00	0.00	0.00	0.00	0.00	0.00
Herramientas, Refacciones y Accesorios Menores	200,047.49	182,250.18	382,297.67	366,372.28	366,372.28	15,925.39
Servicios Generales	26,765,414.81	20,011,369.71	46,776,784.52	38,904,974.74	38,660,443.44	7,871,809.78
Servicios Básicos	3,363,423.96	886,979.56	4,250,403.52	1,839,720.59	1,798,038.49	636,723.81
Servicios de Arrendamiento	9,419,658.00	2,251,538.36	11,671,196.36	9,549,927.23	9,559,927.23	2,121,269.13
Servicios Profesionales, Científicos, Técnicos y Otros Servicios	6,243,745.00	902,086.04	7,145,831.04	5,994,612.91	5,992,656.91	1,151,218.13
Servicios Financieros, Bancarios y Comerciales	360,000.00	230,528.32	590,528.32	575,970.46	575,970.46	14,557.86
Servicios de Instalación, Reparación, Mantenimiento y Conservación	1,799,032.85	4,334,547.74	6,133,580.59	5,435,152.49	5,435,152.49	697,534.90
Servicios de Comunicación Social y Publicidad	3,300,000.00	7,025,237.19	10,325,237.19	9,774,906.33	9,774,906.33	580,330.86
Servicios de Traslado y Viáticos	1,639,971.50	3,713,895.07	5,353,866.57	4,246,431.48	4,246,431.48	1,107,435.09
Servicios Oficiales	585,880.00	921,480.45	1,507,360.45	1,290,620.45	1,290,620.45	216,740.00
Otros Servicios Generales	53,703.50	1,519,036.10	1,572,739.60	196,739.60	196,739.60	1,376,000.00
Transferencias, Asignaciones, Subsidios y Otras Ayudas	177,606,537.82	0.00	177,606,537.82	152,831,846.98	152,831,846.98	24,774,690.84
Transferencias Internas y Asignaciones al Sector Público	0.00	0.00	0.00	0.00	0.00	0.00
Transferencias al Resto del Sector Público	0.00	0.00	0.00	0.00	0.00	0.00
Subsidios y Subvenciones	0.00	0.00	0.00	0.00	0.00	0.00
Ayudas Sociales	177,606,537.82	0.00	177,606,537.82	152,831,846.98	152,831,846.98	24,774,690.84
Pensiones y Jubilaciones	0.00	0.00	0.00	0.00	0.00	0.00
Transferencias a Fideicomisos, Mandatos y Otros Análogos	0.00	0.00	0.00	0.00	0.00	0.00
Transferencias a la Seguridad Social	0.00	0.00	0.00	0.00	0.00	0.00
Donativos	0.00	0.00	0.00	0.00	0.00	0.00
Transferencias al Exterior	0.00	0.00	0.00	0.00	0.00	0.00
Bienes Muebles, Inmuebles e Intangibles	3,501,533.34	785,218.26	4,286,751.60	2,716,315.08	2,716,315.08	0.00
Mobiliario y Equipo de Administración	2,632,466.78	628,120.88	3,260,587.66	2,004,345.89	2,004,345.89	0.00
Mobiliario y Equipo Educativo y Recreativo	23,002.34	5,153.42	28,155.76	17,848.92	17,848.92	0.00
Equipo e Instrumental Médico y de Laboratorio	0.00	0.00	0.00	0.00	0.00	0.00
Vehículos y Equipo de Transporte	0.00	0.00	0.00	0.00	0.00	0.00
Equipo de Defensa y Seguridad	0.00	0.00	0.00	0.00	0.00	0.00
Maquinaria, Otros Equipos y Herramientas	372,533.24	71,587.04	444,120.28	444,120.28	72,091.00	0.00
Activos Biológicos	0.00	0.00	0.00	0.00	0.00	0.00
Bienes Inmuebles	0.00	0.00	0.00	0.00	0.00	0.00
Activos Intangibles	473,531.00	223,531.00	697,062.00	250,000.00	250,000.00	0.00
Inversión Pública	0.00	0.00	0.00	0.00	0.00	0.00
Obra Pública en Bienes de Dominio Público	0.00	0.00	0.00	0.00	0.00	0.00
Obra Pública en Bienes Propios	0.00	0.00	0.00	0.00	0.00	0.00
Proyectos Productivos y Acciones de Fomento	0.00	0.00	0.00	0.00	0.00	0.00
Inversiones Financieras y Otras Provisiones	0.00	0.00	0.00	0.00	0.00	0.00
Inversiones Para el Fomento de Actividades Productivas	0.00	0.00	0.00	0.00	0.00	0.00
Acciones y Participaciones de Capital	0.00	0.00	0.00	0.00	0.00	0.00
Compra de Títulos y Valores	0.00	0.00	0.00	0.00	0.00	0.00
Concesión de Préstamos	0.00	0.00	0.00	0.00	0.00	0.00
Inversiones en Fideicomisos, Mandatos y Otros Análogos	0.00	0.00	0.00	0.00	0.00	0.00
Otras Inversiones Financieras	0.00	0.00	0.00	0.00	0.00	0.00
Provisiones para Contingencias y Otras Erogaciones Especiales	0.00	0.00	0.00	0.00	0.00	0.00
Participaciones y Aportaciones	0.00	0.00	0.00	0.00	0.00	0.00
Participaciones	0.00	0.00	0.00	0.00	0.00	0.00
Aportaciones	0.00	0.00	0.00	0.00	0.00	0.00
Convenios	0.00	0.00	0.00	0.00	0.00	0.00
Deuda Pública	0.00	0.00	0.00	0.00	0.00	0.00
Amortización de la Deuda Pública	0.00	0.00	0.00	0.00	0.00	0.00
Intereses de la Deuda Pública	0.00	0.00	0.00	0.00	0.00	0.00
Comisiones de la Deuda Pública	0.00	0.00	0.00	0.00	0.00	0.00
Gastos de la Deuda Pública	0.00	0.00	0.00	0.00	0.00	0.00
Costo por Coberturas	0.00	0.00	0.00	0.00	0.00	0.00
Apoyos Financieros	0.00	0.00	0.00	0.00	0.00	0.00
Adeudos de Ejercicios Fiscales Anteriores (Adefas)	0.00	0.00	0.00	0.00	0.00	0.00
Total del Gasto	374,835,749.03	42,812,889.51	417,648,638.54	351,734,081.38	351,479,897.06	65,914,557.18


LIC. GABRIELA MARÍA DE LEÓN FARÍAS
CONSEJERA PRESIDENTA


C.P. JESUS JAVIER COVARRUBIAS DELGADO
COORDINADOR GENERAL DE ADMINISTRACIÓN Y CUENTA

INSTITUTO ELECTORAL DE COAHUILA
Estado Analítico del Ejercicio del Presupuesto de Egresos
Clasificación Funcional (Finalidad y Función)
Del 01 de enero al 30 de septiembre de 2017

Concepto	Egresos					Subejercicio
	Aprobado	Ampliaciones/ (Reducciones)	Modificado	Devengado	Pagado	
	1	2	3 = (1 + 2)	4	5	
erno	374,835,749.03	42,812,889.51	417,648,638.54	351,734,081.36	351,479,897.06	65,914,557.18
Legislación	0.00	0.00	0.00	0.00	0.00	0.00
Justicia	0.00	0.00	0.00	0.00	0.00	0.00
Coordinación de la Política de Gobierno	374,835,749.03	42,812,889.51	417,648,638.54	351,734,081.36	351,479,897.06	65,914,557.18
Relaciones Exteriores	0.00	0.00	0.00	0.00	0.00	0.00
Asuntos Financieros y Hacendarios	0.00	0.00	0.00	0.00	0.00	0.00
Seguridad Nacional	0.00	0.00	0.00	0.00	0.00	0.00
Asuntos de Orden Público y de Seguridad Interior	0.00	0.00	0.00	0.00	0.00	0.00
Otros Servicios Generales	0.00	0.00	0.00	0.00	0.00	0.00
Desarrollo Social	0.00	0.00	0.00	0.00	0.00	0.00
Protección Ambiental	0.00	0.00	0.00	0.00	0.00	0.00
Vivienda y Servicios a la Comunidad	0.00	0.00	0.00	0.00	0.00	0.00
Salud	0.00	0.00	0.00	0.00	0.00	0.00
Recreación, Cultura y Otras Manifestaciones Sociales	0.00	0.00	0.00	0.00	0.00	0.00
Educación	0.00	0.00	0.00	0.00	0.00	0.00
Protección Social	0.00	0.00	0.00	0.00	0.00	0.00
Otros Asuntos Sociales	0.00	0.00	0.00	0.00	0.00	0.00
Desarrollo Económico	0.00	0.00	0.00	0.00	0.00	0.00
Asuntos Económicos, Comerciales y Laborales en General	0.00	0.00	0.00	0.00	0.00	0.00
Agropecuaria, Silvicultura, Pesca y Caza	0.00	0.00	0.00	0.00	0.00	0.00
Combustibles y Energía	0.00	0.00	0.00	0.00	0.00	0.00
Minería, Manufacturas y Construcción	0.00	0.00	0.00	0.00	0.00	0.00
Transporte	0.00	0.00	0.00	0.00	0.00	0.00
Comunicaciones	0.00	0.00	0.00	0.00	0.00	0.00
Turismo	0.00	0.00	0.00	0.00	0.00	0.00
Ciencia, Tecnología e Innovación	0.00	0.00	0.00	0.00	0.00	0.00
Otras Industrias y Otros Asuntos Económicos	0.00	0.00	0.00	0.00	0.00	0.00
as no Clasificadas en Funciones Anteriores	0.00	0.00	0.00	0.00	0.00	0.00
Asignaciones de la Deuda Pública / Costo Financiero de la Deuda	0.00	0.00	0.00	0.00	0.00	0.00
Transferencias, Participaciones y Aportaciones entre Diferentes Niveles y Ordenes de Gobierno	0.00	0.00	0.00	0.00	0.00	0.00
Saneamiento del Sistema Financiero	0.00	0.00	0.00	0.00	0.00	0.00
Adeudos de Ejercicios Fiscales Anteriores	0.00	0.00	0.00	0.00	0.00	0.00
Total del Gasto	374,835,749.03	42,812,889.51	417,648,638.54	351,734,081.36	351,479,897.06	65,914,557.18


 LIC. GABRIELA MARÍA DE LEÓN FARÍAS
 CONSEJERA PRESIDENTA



 C.P. JESUS JAVIER COVARRUBIAS DELGADO
 COORDINADOR GENERAL DE ADMINISTRACIÓN Y CUENTA PÚBLICA

INSTITUTO ELECTORAL DE COAHUILA

Endeudamiento Neto

Del 01 de enero al 30 de septiembre de 2017

Identificación de Crédito o Instrumento	Contratación / Colocación		Amortización		Endeudamiento Neto C = A - B
	A	B	A	B	
Créditos Bancarios					
Total Créditos Bancarios	0.00		0.00		0.00
Otros Instrumentos de Deuda					
Total Otros Instrumentos de Deuda	0.00		0.00		0.00
TOTAL	0.00		0.00		0.00



LIC. GABRIELA MARÍA DE LEÓN FARÍAS
CONSEJERA PRESIDENTA




C.P. JESUS JAVIER COVARRUBIAS DELGADO
COORDINADOR GENERAL DE ADMINISTRACIÓN Y CUENTA PÚBLICA

INSTITUTO ELECTORAL DE COAHUILA
Intereses de la Deuda
Del 01 de enero al 30 de septiembre de 2017

Identificación de Crédito o Instrumento	Devengado	Pagado
Créditos Bancarios		
Total de Intereses de Créditos Bancarios	0.00	0.00
Otros Instrumentos de Deuda		
Total de Intereses de Otros Instrumentos de Deuda	0.00	0.00
TOTAL	0.00	0.00


 LIC. GABRIELA MARÍA DE LEÓN FARIÁS
 CONSEJERA PRESIDENTA


 C.P. JESUS JAVIER COVARRUBIAS DELGADO
 COORDINADOR GENERAL DE ADMINISTRACIÓN Y CUENTA PÚBLICA

Nombre del Ente Público
Indicadores de Postura Fiscal
Del 01 de enero al 30 de septiembre de 2017

Concepto	Estimado	Devengado	Pagado ³
I. Ingresos Presupuestarios (I=1+2)	374,835,749.03	370,920,750.37	361,772,628.50
1. Ingresos del Gobierno de la Entidad Federativa¹	374,835,749.03	370,920,750.37	361,772,628.50
2. Ingresos del Sector Paraestatal¹	0.00	0.00	0.00
II. Egresos Presupuestarios (II=3+4)	374,835,749.03	351,734,081.36	351,479,897.06
3. Egresos del Gobierno de la Entidad Federativa²	374,835,749.03	370,920,750.37	351,479,897.06
4. Egresos del Sector Paraestatal²	0.00	0.00	0.00
III. Balance Presupuestario (Superávit o Déficit) (III = I - II)	0.00	0.00	0.00

Concepto	Estimado	Devengado	Pagado ³
III. Balance presupuestario (Superávit o Déficit)	0.00	19,186,669.01	10,292,731.44
IV. Intereses, Comisiones y Gastos de la Deuda	0.00	0.00	0.00
V. Balance Primario (Superávit o Déficit) (V= III - IV)	0.00	19,186,669.01	10,292,731.44

Concepto	Estimado	Devengado	Pagado ³
A. Financiamiento	0.00	0.00	0.00
B. Amortización de la deuda	0.00	0.00	0.00
C. Endeudamiento ó desendeudamiento (C = A - B)	0.00	0.00	0.00

1 Los Ingresos que se presentan son los ingresos presupuestario totales sin incluir los ingresos por financiamientos. Los Ingresos del Gobierno de la Entidad Federativa corresponden a los del Poder Ejecutivo, Legislativo Judicial y Autónomos

2 Los egresos que se presentan son los egresos presupuestarios totales sin incluir los egresos por amortización. Los egresos del Gobierno de la Entidad Federativa corresponden a los del Poder Ejecutivo, Legislativo, Judicial y Órganos Autónomos

3 Para Ingresos se reportan los ingresos recaudados; para egresos se reportan los egresos pagados


 LIC. GABRIELA MARÍA DE LEÓN FARÍAS
 CONSEJERA PRESIDENTA


 C.P. JESUS JAVIER COVARRUBIAS DELGADO
 COORDINADOR GENERAL DE ADMINISTRACIÓN
 Y CUENTA PÚBLICA