

**INSTITUTO ELECTORAL DE COAHUILA**  
**Estado de Situación Financiera**  
**Al 30 de septiembre de 2017 y AL 31 de diciembre de 2016**

ACTIVO	2017	2016	PASIVO	2017	2016
<b>Activo Circulante</b>			<b>Pasivo Circulante</b>		
Cartero y Equivalentes	19,757,617.62	7,922,681.58	Cuentas por Pagar a Corto Plazo	5,699,844.07	4,094,988.20
Derechos a Recibir Efectivo o Equivalentes	9,736,861.56	300,530.11	Documentos por Pagar a Corto Plazo	0.00	0.00
Derechos a Recibir Bienes o Servicios	567,143.04	600,023.04	Porción a Corto Plazo de la Deuda Pública a Largo Plazo	0.00	0.00
Inventarios	0.00	0.00	Títulos y Valores a Corto Plazo	0.00	0.00
Almacenes	0.00	0.00	Pasivos Diferidos a Corto Plazo	0.00	0.00
Estimación por Pérdida o Deterioro de Activos Circulantes	0.00	0.00	Fondos y Bienes de Terceros en Garantía y/o Administración a Corto Plazo	0.00	756,964.75
Otros Activos Circulantes	0.00	0.00	Provisiones a Corto Plazo	0.00	0.00
<b>Total de Activos Circulantes</b>	<b>30,061,622.22</b>	<b>8,823,234.73</b>	Otros Pasivos a Corto Plazo	0.00	0.00
			<b>Total de Pasivos Circulantes</b>	<b>5,699,844.07</b>	<b>1,349,083.31</b>
<b>Activo No Circulante</b>			<b>Pasivo No Circulante</b>		
Inversiones Financieras a Largo Plazo	0.00	0.00	Cuentas por Pagar a Largo Plazo	0.00	0.00
Derechos a Recibir Efectivo o Equivalentes a Largo Plazo	0.00	0.00	Documentos por Pagar a Largo Plazo	0.00	0.00
Bienes Inmuebles, Infraestructura y Construcciones en Proceso	0.00	0.00	Deuda Pública a Largo Plazo	0.00	0.00
Bienes Muebles	8,810,034.23	6,343,719.15	Pasivos Diferidos a Largo Plazo	0.00	0.00
Activos Intangibles	311,176.08	61,176.08	Fondos y Bienes de Terceros en Garantía y/o en Administración a Largo Plazo	4,326,594.93	2,260,692.67
Depreciación, Deterioro y Amortización Acumulada de Bienes	0.00	0.00	Provisiones a Largo Plazo	330,759.27	111,553.72
Activos Diferidos	0.00	0.00	<b>Total de Pasivos No Circulantes</b>	<b>4,326,594.93</b>	<b>2,372,246.39</b>
Estimación por Pérdida o Deterioro de Activos no Circulantes	0.00	0.00			
Otros Activos no Circulantes	0.00	0.00	<b>Total del Pasivo</b>	<b>10,357,198.27</b>	<b>7,224,199.34</b>
<b>Total de Activos No Circulantes</b>	<b>9,121,210.31</b>	<b>6,404,895.23</b>	<b>HACIENDA PÚBLICA/PATRIMONIO</b>		
<b>Total del Activo</b>	<b>39,182,832.53</b>	<b>15,228,129.96</b>	<i>Hacienda Pública/Patrimonio Contribuido</i>	0.00	0.00
			Aportaciones	0.00	0.00
			Donaciones de Capital	0.00	0.00
			Actualización de la Hacienda Pública/Patrimonio	0.00	0.00
			<i>Hacienda Pública/Patrimonio Generado</i>	0.00	0.00
			Resultados del Ejercicio (Ahorro/Desahorro)	21,931,110.84	8,100,667.68
			Resultados de Ejercicios Anteriores	8,100,667.68	0.00
			Revalúos	0.00	0.00
			Reservas	0.00	0.00
			Rectificaciones de Resultados de Ejercicios Anteriores	-1,206,144.26	-96,737.06
			<i>Exceso o Insuficiencia en la Actualización de la Hacienda Pública/Patrimonio</i>	0.00	0.00
			Resultado por Posición Monetaria	0.00	0.00
			Resultado por Tenencia de Activos no Monetarios	0.00	0.00
			<b>Total Hacienda Pública/Patrimonio</b>	<b>28,825,634.26</b>	<b>8,003,930.62</b>
			<b>Total del Pasivo y Hacienda Pública/Patrimonio</b>	<b>39,182,832.53</b>	<b>15,228,129.96</b>

Nota de Gestión Administrativa 17

De conformidad con la nota de gestión administrativa número 17 la Información Contable deberá estar firmada en cada página de la misma e incluir al final la siguiente leyenda: "Bajo protesta de decir verdad declaramos que los Estados Financieros y sus notas, son razonablemente correctos y son responsabilidad del emisor"

AUTORIZA  
 LIC. GABRIELA MARÍA DE LEÓN FARIAS  
 CONSEJERA PRESIDENTA

ELABORÓ  
 C.P. JESUS JAVIER COVARRUBIAS DELGADO  
 COORDINADOR GENERAL DE ADMINISTRACIÓN Y CUENTA PÚBLICA

**INSTITUTO ELECTORAL DE COAHUILA**  
Estado de Actividades  
Del 01 de julio al 30 de septiembre de 2017 y 2016

	2017	2016
<b>INGRESOS Y OTROS BENEFICIOS</b>		
Ingresos de la Gestión	0.00	0.00
Impuestos	0.00	0.00
Cuotas y Aportaciones de Seguridad Social	0.00	0.00
Contribuciones de Mejoras	0.00	0.00
Derechos	0.00	0.00
Productos de Tipo Corriente	0.00	0.00
Aprovechamientos de Tipo Corriente	0.00	0.00
Ingresos por Venta de Bienes y Servicios	0.00	0.00
Ingresos no Comprendidos en las Fracciones de la Ley de Ingresos Causados en Ejercicios Fiscales Anteriores Pendientes de Liquidación o Pago	0.00	0.00
Participaciones, Aportaciones, Transferencias, Asignaciones, Subsidios y Otras Ayudas	48,075,168.77	44,314,813.16
Participaciones y Aportaciones	0.00	0.00
Transferencia, Asignaciones, Subsidios y Otras Ayudas	48,075,168.77	44,314,813.16
Otros Ingresos y Beneficios	17,333.82	838.98
Ingresos Financieros	17,333.82	838.98
Incremento por Variación de Inventarios	0.00	0.00
Disminución del Exceso de Estimaciones por Pérdida o Deterioro u Obsolescencia	0.00	0.00
Disminución del Exceso de Provisiones	0.00	0.00
Otros Ingresos y Beneficios Varios	0.00	0.00
<b>Total de Ingresos y Otros Beneficios</b>	<b>48,092,502.59</b>	<b>44,315,652.14</b>
<b>GASTOS Y OTRAS PÉRDIDAS</b>		
Gastos de Funcionamiento	34,902,528.77	18,276,811.66
Servicios Personales	27,544,979.06	12,061,717.91
Materiales y Suministros	1,290,185.13	989,390.23
Servicios Generales	6,067,364.58	5,225,503.52
Transferencia, Asignaciones, Subsidios y Otras Ayudas	24,774,691.26	23,087,659.35
Transferencias Internas y Asignaciones al Sector Público	0.00	0.00
Transferencias al Resto del Sector Público	0.00	0.00
Subsidios y Subvenciones	0.00	0.00
Ayudas Sociales	24,774,691.26	23,087,659.35
Pensiones y Jubilaciones	0.00	0.00
Transferencias a Fidelcomisos, Mandatos y Contratos Análogos	0.00	0.00
Transferencias a la Seguridad Social	0.00	0.00
Donativos	0.00	0.00
Transferencias al Exterior	0.00	0.00
Participaciones y Aportaciones	0.00	0.00
Participaciones	0.00	0.00
Aportaciones	0.00	0.00
Convenios	0.00	0.00
Intereses, Comisiones y Otros Gastos de la Deuda Pública	0.00	0.00
Intereses de la Deuda Pública	0.00	0.00
Comisiones de la Deuda Pública	0.00	0.00
Gastos de la Deuda Pública	0.00	0.00
Costo por Coberturas	0.00	0.00
Apoyos Financieros	0.00	0.00
Otros Gastos y Pérdidas Extraordinarias	0.00	0.00
Estimaciones, Depreciaciones, Deterioros, Obsolescencia y Amortizaciones	0.00	0.00
Provisiones	0.00	0.00
Disminución de Inventarios	0.00	0.00
Aumento por Insuficiencia de Estimaciones por Pérdida o Deterioro y Obsolescencia	0.00	0.00
Aumento por Insuficiencia de Provisiones	0.00	0.00
Otros Gastos	0.00	0.00
Inversión Pública	0.00	0.00
Inversión Pública no Capitalizable	0.00	0.00
<b>Total de Gastos y Otras Pérdidas</b>	<b>59,677,220.03</b>	<b>41,364,271.01</b>
<b>Resultados del Ejercicio (Ahorro/Desahorro)</b>	<b>-11,584,717.44</b>	<b>2,951,381.13</b>

\*No se incluyen: Utilidades e Intereses. Por regla de presentación se revelan como Ingresos Financieros.

**Nota de Gestión Administrativa 17**

De conformidad con la nota de gestión administrativa número 17 la Información Contable deberá estar firmada en cada página de la misma e incluir al final la siguiente leyenda: "Bajo protesta de decir verdad declaramos que los Estados Financieros y sus notas, son razonablemente correctos y son responsabilidad del emisor"

AUTORIZA  
**LIC. GABRIELA MARIA DE LEÓN FARIAS**  
CONSEJERA PRESIDENTA

ELABORÓ  
**C.P. JESUS JAVIER COVARRUBIAS DELGADO**  
COORDINADOR GENERAL DE ADMINISTRACIÓN Y CUENTA PÚBLICA

**INSTITUTO ELECTORAL DE COAHUILA**  
**Estado de Actividades**  
**Del 01 de enero al 30 de septiembre de 2017 y 2016**

	<u>2017</u>	<u>2016</u>
<b>INGRESOS Y OTROS BENEFICIOS</b>		
<b>Ingresos de la Gestión</b>		
Impuestos	0.00	0.00
Cuotas y Aportaciones de Seguridad Social	0.00	0.00
Contribuciones de Mejoras	0.00	0.00
Derechos	0.00	0.00
Productos de Tipo Corriente	0.00	0.00
Aprovechamientos de Tipo Corriente	0.00	0.00
Ingresos por Venta de Bienes y Servicios	0.00	0.00
Ingresos no Comprendidos en las Fracciones de la Ley de Ingresos Causados en Ejercicios Fiscales Anteriores	0.00	0.00
Pendientes de Liquidación o Pago	0.00	0.00
<b>Participaciones, Aportaciones, Transferencias, Asignaciones, Subsidios y Otras Ayudas</b>	<b>370,920,750.37</b>	<b>134,029,189.31</b>
Participaciones y Aportaciones	0.00	0.00
Transferencia, Asignaciones, Subsidios y Otras Ayudas	370,920,750.37	134,029,189.31
<b>Otros Ingresos y Beneficios</b>	<b>28,126.75</b>	<b>1,592.57</b>
Ingresos Financieros	28,126.75	1,592.57
Incremento por Variación de Inventarios	0.00	0.00
Disminución del Exceso de Estimaciones por Pérdida o Deterioro u Obsolescencia	0.00	0.00
Disminución del Exceso de Provisiones	0.00	0.00
Otros Ingresos y Beneficios Varios	0.00	0.00
<b>Total de Ingresos y Otros Beneficios</b>	<b>370,948,877.12</b>	<b>134,030,781.88</b>
<b>GASTOS Y OTRAS PÉRDIDAS</b>		
<b>Gastos de Funcionamiento</b>	<b>196,185,919.30</b>	<b>48,983,050.92</b>
Servicios Personales	90,117,503.06	30,864,415.24
Materiales y Suministros	67,163,441.50	2,809,088.26
Servicios Generales	38,904,974.74	15,509,547.42
<b>Transferencia, Asignaciones, Subsidios y Otras Ayudas</b>	<b>152,831,846.98</b>	<b>70,810,621.60</b>
Transferencias Internas y Asignaciones al Sector Público	0.00	0.00
Transferencias al Resto del Sector Público	0.00	0.00
Subsidios y Subvenciones	0.00	0.00
Ayudas Sociales	152,831,846.98	70,810,621.60
Pensiones y Jubilaciones	0.00	0.00
Transferencias a Fideicomisos, Mandatos y Contratos Análogos	0.00	0.00
Transferencias a la Seguridad Social	0.00	0.00
Donativos	0.00	0.00
Transferencias al Exterior	0.00	0.00
<b>Participaciones y Aportaciones</b>	<b>0.00</b>	<b>0.00</b>
Participaciones	0.00	0.00
Aportaciones	0.00	0.00
Convenios	0.00	0.00
<b>Intereses, Comisiones y Otros Gastos de la Deuda Pública</b>	<b>0.00</b>	<b>0.00</b>
Intereses de la Deuda Pública	0.00	0.00
Comisiones de la Deuda Pública	0.00	0.00
Gastos de la Deuda Pública	0.00	0.00
Costo por Coberturas	0.00	0.00
Apoyos Financieros	0.00	0.00
<b>Otros Gastos y Pérdidas Extraordinarias</b>	<b>0.00</b>	<b>0.00</b>
Estimaciones, Depreciaciones, Deterioros, Obsolescencia y Amortizaciones	0.00	0.00
Provisiones	0.00	0.00
Disminución de Inventarios	0.00	0.00
Aumento por Insuficiencia de Estimaciones por Pérdida o Deterioro y Obsolescencia	0.00	0.00
Aumento por Insuficiencia de Provisiones	0.00	0.00
Otros Gastos	0.00	0.00
<b>Inversión Pública</b>	<b>0.00</b>	<b>0.00</b>
Inversión Pública no Capitalizable	0.00	0.00
<b>Total de Gastos y Otras Pérdidas</b>	<b>349,017,766.28</b>	<b>119,793,672.52</b>
<b>Resultados del Ejercicio (Ahorro/Desahorro)</b>	<b>21,931,110.84</b>	<b>14,237,109.36</b>

\*No se incluyen: Utilidades e Intereses. Por regla de presentación se revelan como Ingresos Financieros.

**Nota de Gestión Administrativa 17**

De conformidad con la nota de gestión administrativa número 17 la información Contable deberá estar firmada en cada página de la misma e incluir al final la siguiente leyenda: "Bajo protesta de solemnidad declaramos que los Estados Financieros y sus notas, son razonablemente correctos y son responsabilidad del emisor".

AUTORIZA

LIC. GABRIELA MARIA DE LEÓN FARIAS  
 CONSEJERA PRESIDENTA

ELABORA

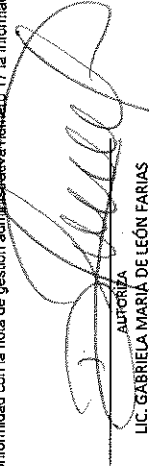
C.P. JESUS JAVIER COVARRUBIAS DELGADO  
 COORDINADOR GENERAL DE ADMINISTRACIÓN Y CUENTA PÚBLICA

INSTITUTO ELECTORAL DE C  
Estado de Variación en la Hacienda Pública  
Del 01 de julio al 30 de septiembre de 2017.

Concepto	Hacienda Pública/ Patrimonio Contribuido	Hacienda Pública/ Patrimonio Generado de Ejercicio Anteriores	Hacienda Pública/ Patrimonio Generado del Ejercicio	Ajustes por Cambios de Valor	Total
Rectificaciones de Resultados de ejercicios Anteriores	0.00	-96,737.06	-1,109,407.20	0.00	-1,206,144.26
Patrimonio Neto inicial Ajustado del Ejercicio	0.00	0.00	0.00	0.00	0.00
Aportaciones	0.00	0.00	0.00	0.00	0.00
Donaciones de Capital	0.00	0.00	0.00	0.00	0.00
Actualización de la Hacienda Pública/ Patrimonio	0.00	0.00	0.00	0.00	0.00
Variaciones de la Hacienda Pública/ Patrimonio Neto del Ejercicio	0.00	0.00	8,100,667.68	0.00	8,100,667.68
Resultados del Ejercicio (Ahorro/Desahorro)	0.00	0.00	8,100,667.68	0.00	8,100,667.68
Resultados de Ejercicios Anteriores	0.00	0.00	0.00	0.00	0.00
Revalúos	0.00	0.00	0.00	0.00	0.00
Reservas	0.00	0.00	0.00	0.00	0.00
Hacienda Pública/ Patrimonio Neto Final al 30 de junio de 2017	0.00	-96,737.06	8,100,667.68	0.00	8,003,930.62
Cambios de la Hacienda Pública/ Patrimonio Neto del Ejercicio 2017	0.00	0.00	0.00	0.00	0.00
Aportaciones	0.00	0.00	0.00	0.00	0.00
Donaciones de Capital	0.00	0.00	0.00	0.00	0.00
Actualización de la Hacienda Pública/ Patrimonio	0.00	0.00	0.00	0.00	0.00
Variaciones de la Hacienda Pública/ Patrimonio Neto del Ejercicio	0.00	8,100,667.68	13,830,443.16	0.00	21,931,110.84
Resultados del Ejercicio (Ahorro/Desahorro)	0.00	0.00	13,830,443.16	0.00	13,830,443.16
Resultados de Ejercicios Anteriores	0.00	8,100,667.68	0.00	0.00	8,100,667.68
Revalúos	0.00	0.00	0.00	0.00	0.00
Reservas	0.00	0.00	0.00	0.00	0.00
Saldo Neto en la Hacienda Pública/ Patrimonio al 30 de septiembre de 2017	0.00	8,003,930.62	20,821,703.64	0.00	28,825,634.26

Nota de Gestión Administrativa 17

De conformidad con la nota de gestión administrativa número 17 la Información Contable deberá estar firmada en cada página de la misma e incluir al final la siguiente leyenda: "Bajo protesta de decir verdad declaramos que los Estados Financieros y sus notas, son razonablemente correctos y son responsabilidad del emisor"

  
AUTORIZA  
LIC. GABRIELA MARÍA DE LEÓN FARIAS  
CONSEJERA PRESIDENTA

  
ELABORO  
C.P. JESUS JAVIER COVARRUBIAS DELGADO  
COORDINADOR GENERAL DE ADMINISTRACIÓN Y CUENTA PÚBLICA

**INSTITUTO ELECTORAL DE COAHUILA**  
**Estado de Cambios en la Situación Financiera**  
**Del 01 de Julio al 30 de septiembre de 2017**

	Origen	Aplicación
<b>ACTIVO</b>		<b>23,964,702.57</b>
<i>Activo Circulante</i>	0.00	<b>21,238,387.49</b>
Cactivo y Equivalentes	0.00	11,834,936.04
Derechos a Recibir Efectivo o Equivalentes	0.00	9,436,331.45
Derechos a Recibir Bienes o Servicios	32,880.00	0.00
Inventarios	0.00	0.00
Almacenes	0.00	0.00
Estimación por Pérdida o Deterioro de Activos Circulantes	0.00	0.00
Otros Activos Circulantes	0.00	0.00
<i>Activo No Circulante</i>	0.00	<b>2,716,315.08</b>
Inversiones Financieras a Largo Plazo	0.00	0.00
Derechos a Recibir Efectivo o Equivalentes a Largo Plazo	0.00	0.00
Bienes Inmuebles, Infraestructura y Construcciones en Proceso	0.00	0.00
Bienes Muebles	0.00	2,466,315.08
Activos Intangibles	0.00	250,000.00
Depreciación, Deterioro y Amortización Acumulada de Bienes	0.00	0.00
Activos Diferidos	0.00	0.00
Estimación por Pérdida o Deterioro de Activos no Circulantes	0.00	0.00
Otros Activos no Circulantes	0.00	0.00
<b>PASIVO</b>	<b>3,132,998.93</b>	<b>0.00</b>
<i>Pasivo Circulante</i>	<b>847,891.12</b>	<b>0.00</b>
Cuentas por Pagar a Corto Plazo	1,604,855.87	0.00
Documentos por Pagar a Corto Plazo	0.00	0.00
Porción a Corto Plazo de la Deuda Pública a Largo Plazo	0.00	0.00
Títulos y Valores a Corto Plazo	0.00	0.00
Pasivos Diferidos a Corto Plazo	0.00	0.00
Fondos y Bienes de Terceros en Garantía y/o Administración a Corto Plazo	0.00	756,964.75
Provisiones a Corto Plazo	0.00	0.00
Otros Pasivos a Corto Plazo	0.00	0.00
<i>Pasivo No Circulante</i>	<b>2,285,107.81</b>	<b>0.00</b>
Cuentas por Pagar a Largo Plazo		0.00
Documentos por Pagar a Largo Plazo	0.00	0.00
Deuda Pública a Largo Plazo	0.00	0.00
Pasivos Diferidos a Largo Plazo	0.00	0.00
Fondos y Bienes de Terceros en Garantía y/o en Administración a Largo Plazo	2,065,902.26	0.00
Provisiones a Largo Plazo	219,205.55	0.00
<b>HACIENDA PUBLICA/PATRIMONIO</b>	<b>20,821,703.64</b>	<b>0.00</b>
<i>Hacienda Pública/Patrimonio Contribuido</i>	<b>0.00</b>	<b>0.00</b>
Aportaciones	0.00	0.00
Donaciones de Capital	0.00	0.00
Actualización de la Hacienda Pública/Patrimonio	0.00	0.00
<i>Hacienda Pública/Patrimonio Generado</i>	<b>20,821,703.64</b>	<b>0.00</b>
Resultados del Ejercicio (Ahorro/ Desahorro)	13,830,443.16	0.00
Resultados de Ejercicios Anteriores	8,100,667.68	0.00
Revalúos	0.00	0.00
Reservas	0.00	0.00
Rectificaciones de Resultados de Ejercicios Anteriores	0.00	1,109,407.20
<i>Exceso o Insuficiencia en la Actualización de la Hacienda Pública/Patrimonio</i>	<b>0.00</b>	<b>0.00</b>
Resultado por Posición Monetaria	0.00	0.00
Resultado por Tenencia de Activos no Monetarios	0.00	0.00

**Nota de Gestión Administrativa 17**

De conformidad con la nota de gestión administrativa número 17 la Información Contable deberá estar firmada en cada página de la misma e incluir al final la siguiente leyenda: "Bajo protesta de decir verdad declaramos que los Estados Financieros y sus notas, son razonablemente correctos y son responsabilidad del emisor"

AUTORIZA

LIC. GABRIELA MARIA DE LEÓN FARIAS  
CONSEJERA PRESIDENTA

ELABORÓ

C.P. JESUS JAVIER COVARRUBIAS DELGADO  
COORDINADOR GENERAL DE ADMINISTRACIÓN Y CUENTA PÚBLICA

**INSTITUTO ELECTORAL DE COAHUILA**  
**Estado de Flujos de Efectivo**  
**Del 01 de Julio al 30 de septiembre de 2017 y 2016**

Concepto	2017	2016
<b>Flujos de Efectivo de las Actividades de Operación</b>		
<b>Origen</b>	<b>372,972,468.86</b>	<b>180,189,079.97</b>
Impuestos	0.00	0.00
Cuotas y Aportaciones de Seguridad Social	0.00	0.00
Contribuciones de mejoras	0.00	0.00
Derechos	0.00	0.00
Productos de Tipo Corriente	0.00	0.00
Aprovechamientos de Tipo Corriente	0.00	0.00
Ingresos por Venta de Bienes y Servicios	0.00	0.00
Ingresos no Comprendidos en las Fracciones de la Ley de Ingresos Causados en Ejercicios Fiscales Anteriores Pendientes de Liquidación o Pago	0.00	0.00
Participaciones y Aportaciones	0.00	0.00
Transferencias, Asignaciones y Subsidios y Otras Ayudas	370,948,877.12	176,175,247.47
Otros Orígenes de Operación	2,023,591.73	4,013,832.50
<b>Aplicación</b>	<b>358,421,217.73</b>	<b>168,077,972.56</b>
Servicios Personales	90,117,503.06	44,968,304.45
Materiales y Suministros	67,163,441.50	6,458,412.77
Servicios Generales	38,904,974.74	22,280,960.19
Transferencias Internas y Asignaciones al Sector Público	0.00	0.00
Transferencias al resto del Sector Público	0.00	0.00
Subsidios y Subvenciones	0.00	0.00
Ayudas Sociales	152,831,846.98	94,370,295.15
Pensiones y Jubilaciones	0.00	0.00
Transferencias a Fideicomisos, Mandatos y Contratos Análogos	0.00	0.00
Transferencias a la Seguridad Social	0.00	0.00
Donativos	0.00	0.00
Transferencias al Exterior	0.00	0.00
Participaciones	0.00	0.00
Aportaciones	0.00	0.00
Convenios	0.00	0.00
Otras Aplicaciones de Operación	9,403,451.45	0.00
<b>Flujos Netos de Efectivo por Actividades de Operación</b>	<b>14,551,251.12</b>	<b>12,111,107.41</b>
<b>Flujos de Efectivo de las Actividades de Inversión</b>		
<b>Origen</b>	<b>0.00</b>	<b>0.00</b>
Bienes Inmuebles, Infraestructura y Construcciones en Proceso	0.00	0.00
Bienes Muebles	0.00	0.00
Otros Orígenes de Inversión	0.00	0.00
<b>Aplicación</b>	<b>2,716,315.08</b>	<b>4,916,295.23</b>
Bienes Inmuebles, Infraestructura y Construcciones en Proceso	0.00	0.00
Bienes Muebles	2,466,315.08	4,855,119.15
Otras Aplicaciones de Inversión	250,000.00	61,176.08
<b>Flujos Netos de Efectivo por Actividades de Inversión</b>	<b>-2,716,315.08</b>	<b>-4,916,295.23</b>
<b>Flujo de Efectivo de las Actividades de Financiamiento</b>		
<b>Origen</b>	<b>0.00</b>	<b>0.00</b>
Endeudamiento Neto	0.00	0.00
Interno	0.00	0.00
Externo	0.00	0.00
Otros Orígenes de Financiamiento	0.00	0.00
<b>Aplicación</b>	<b>0.00</b>	<b>0.00</b>
Servicios de la Deuda	0.00	0.00
Interno	0.00	0.00
Externo	0.00	0.00
Otras Aplicaciones de Financiamiento	0.00	0.00
<b>Flujos netos de Efectivo por Actividades de Financiamiento</b>	<b>0.00</b>	<b>0.00</b>
<b>Incremento/Disminución Neta en el Efectivo y Equivalentes al Efectivo</b>	<b>11,834,936.04</b>	<b>7,194,812.18</b>
<b>Efectivo y Equivalentes al Efectivo al Inicio del Ejercicio</b>	<b>7,922,681.58</b>	<b>727,869.40</b>
<b>Efectivo y Equivalentes al Efectivo al Final del Ejercicio</b>	<b>19,757,617.62</b>	<b>7,922,681.58</b>

Nota de Gestión Administrativa 17

De conformidad con la nota de gestión administrativa número 17 la Información Contable deberá estar firmada en cada página de la misma e incluir al final la siguiente leyenda: "Bajo protesta de decir verdad declaramos que los Estados Financieros y sus notas, son razonablemente correctos y son responsabilidad del emisor"

AUTORIZA  
**VIC. GABRIELA MARIA DE LEÓN FARIAS**  
 CONSEJERA PRESIDENTA

ELABORÓ  
**C.P. JESUS JAVIER COVARRUBIAS DELGADO**  
 COORDINADOR GENERAL DE ADMINISTRACIÓN Y CUENTA PÚBLICA


**INSTITUTO ELECTORAL DE COAHUILA**  
**Estado Análítico del Activo**  
**Del 01 de Julio al 30 de septiembre de 2017**

Concepto	Saldo Inicial 1	Cargos del Periodo 2	Abonos del Periodo 3	Saldo Final 4 (1+2-3)	Variación del Periodo (4-1)
<b>IVO</b>	<b>15,228,129.96</b>	<b>755,698,984.31</b>	<b>731,744,281.74</b>	<b>39,182,832.53</b>	<b>23,954,702.57</b>
<b>Activo Circulante</b>	<b>8,823,234.73</b>	<b>752,982,669.23</b>	<b>731,744,281.74</b>	<b>30,061,622.22</b>	<b>21,238,387.49</b>
Efectivo y Equivalentes	7,922,681.58	372,370,654.98	360,535,718.94	19,757,617.62	11,834,936.04
Derechos a Recibir Efectivo o Equivalentes	300,530.11	380,576,014.25	371,139,682.80	9,736,861.56	9,436,331.45
Derechos a Recibir Bienes o Servicios	600,023.04	36,000.00	68,880.00	567,143.04	-32,880.00
Inventarios	0.00	0.00	0.00	0.00	0.00
Almacenes	0.00	0.00	0.00	0.00	0.00
Estimación por Pérdida o Deterioro de Activos Circulantes	0.00	0.00	0.00	0.00	0.00
Otros Activos Circulantes	0.00	0.00	0.00	0.00	0.00
<b>Activo No Circulante</b>	<b>6,404,895.23</b>	<b>2,716,315.08</b>	<b>0.00</b>	<b>9,121,210.31</b>	<b>2,716,315.08</b>
Inversiones Financieras a Largo Plazo	0.00	0.00	0.00	0.00	0.00
Derechos a Recibir Efectivo o Equivalentes a Largo Plazo	0.00	0.00	0.00	0.00	0.00
Bienes Inmuebles, Infraestructura y Construcciones en Proceso	0.00	0.00	0.00	0.00	0.00
Bienes Muebles	6,343,719.15	2,466,315.08	0.00	8,810,034.23	2,466,315.08
Activos Intangibles	61,176.08	250,000.00	0.00	311,176.08	250,000.00
Depreciación, Deterioro y Amortización Acumulada de Bienes	0.00	0.00	0.00	0.00	0.00
Activos Diferidos	0.00	0.00	0.00	0.00	0.00
Estimación por Pérdida o Deterioro de Activos no Circulantes	0.00	0.00	0.00	0.00	0.00
Otros Activos no Circulantes	0.00	0.00	0.00	0.00	0.00

**Nota de Gestión Administrativa 17**

De conformidad con la nota de gestión administrativa número 17 la Información Contable deberá estar firmada en cada página de la misma e incluir al final la siguiente leyenda: "Bajo protesta de decir verdad declaramos que los Estados Financieros y sus notas, son razonablemente correctos y son responsabilidad del emisor".

  
 AUTORIZA  
**LIC. GABRIELA MARÍA DE LEÓN FARIAS**  
 CONSEJERA PRESIDENTA

  
 ELABORÓ  
**C.P. JESUS JAVIER COVARRUBIAS DELGADO**  
 COORDINADOR GENERAL DE ADMINISTRACIÓN Y CUENTA PÚBLICA

**INSTITUTO ELECTORAL DE COAHUILA**  
**Estado Analítico de la Deuda y Otros Pasivos**  
**Del 01 de julio al 30 de septiembre de 2017**

Denominación de las Deudas	Moneda de Contratación	Institución o País Acreedor	Saldo Inicial del Periodo	Saldo Final del Periodo
<b>DEUDA PÚBLICA</b>				
<b>Corto Plazo</b>				
<b>Deuda Interna</b>				
Instituciones de Crédito	Peso		0.00	0.00
Títulos y Valores	Peso		0.00	0.00
Arrendamientos Financieros	Peso		0.00	0.00
<b>Deuda Externa</b>				
Organismos Financieros Internacionales	Peso		0.00	0.00
Deuda Bilateral	Peso		0.00	0.00
Títulos y Valores	Peso		0.00	0.00
Arrendamientos Financieros	Peso		0.00	0.00
<i>Subtotal Corto Plazo</i>			0.00	0.00
<b>Largo Plazo</b>				
<b>Deuda Interna</b>				
Instituciones de Crédito	Peso		0.00	0.00
Títulos y Valores	Peso		0.00	0.00
Arrendamientos Financieros	Peso		0.00	0.00
<b>Deuda Externa</b>				
Organismos Financieros Internacionales	Peso		0.00	0.00
Deuda Bilateral	Peso		0.00	0.00
Títulos y Valores	Peso		0.00	0.00
Arrendamientos Financieros	Peso		0.00	0.00
<i>Subtotal Largo Plazo</i>			0.00	0.00
Otros Pasivos	Peso		10,088,487.34	10,357,198.27
<b>Total Deuda y Otros Pasivos</b>			<b>10,088,487.34</b>	<b>10,357,198.27</b>

**Nota de Gestión Administrativa 17**

De conformidad con la nota de gestión administrativa número 17 la Información Contable deberá estar firmada en cada página de la misma e incluir al final la siguiente leyenda: "Bajo protesta de decir verdad declaramos que los Estados Financieros y sus notas, son razonablemente correctos y son responsabilidad del emisor"

AUTORIZA  
 LIC. GABRIELA MARIA DE LEÓN FARIAS  
 CONSEJERA PRESIDENTA


ELABORÓ  
 C.P. JESUS JAVIER COVARRUBIAS DELGADO  
 COORDINADOR GENERAL DE ADMINISTRACIÓN Y CUENTA PÚBLICA



INSTITUTO ELECTORAL DE COAHUILA  
INFORMES SOBRE PASIVOS CONTINGENTES  
AL 30 DE SEPTIEMBRE DE 2017


NOMBRE	CONCEPTO
JUICIOS	NO APLICA
GARANTÍAS	NO APLICA
AVALES	NO APLICA
PENSIONES Y JUBILACIONES	NO APLICA
DEUDA CONTINGENTE	

Bajo protesta de decir verdad declaramos que los Estados Financieros y sus notas, son razonablemente correctos y son responsabilidad del emisor.



---

AUTORIZA  
LIC. GABRIELA MARIA DE LEÓN FARIAS  
CONSEJERA PRESIDENTA




---

ELABORÓ  
C.P. JESUS JAVIER COVARRUBIAS DELGADO  
COORDINADOR GENERAL DE ADMINISTRACIÓN Y CUENTA PÚBLICA

**INSTITUTO ELECTORAL DE COAHUILA**  
**NOTAS A LOS ESTADOS FINANCIEROS**

		NOTAS	DESCRIPCIÓN
A	I.		1. NOTAS DE DESGLOSE:
			INFORMACIÓN CONTABLE
		ESF-01	Efectivo y Equivalentes
		ESF-02	Derechos a Recibir Efectivo o Equivalentes
		ESF-03	Derechos a Recibir Bienes o Servicios
		ESF-04	Bienes Disponibles para su Transformación o consumo
		ESF-05	Bienes Disponibles para su Transformación o consumo
		ESF-06	Inversiones Financieras
		ESF-07	Inversiones Financieras
		ESF-08	Bienes Muebles, Inmuebles, Infraestructura y Construcciones en Proceso
		ESF-09	Bienes Muebles, Inmuebles, e Intangibles
		ESF-10	Estimaciones y Deterioro
		ESF-11	Activos
		ESF-12	Pasivo
	ESF-13	Pasivo	
	ESF-14	Pasivo	
	II.	EA-01	Ingresos de Gestión
		EA-01	Acumulativa
		EA-02	Ingresos de Gestión
		EA-02	Ingresos de Gestión
EA-03		Gastos y otras Pérdidas	
EA-03		Gastos y otras Pérdidas	
III.	VHP-01	Hacienda Publica/ Patrimonio Contribuido	
	VHP-02	Hacienda Publica/ Patrimonio Generado	
IV.	EFE-01	Efectivo y Equivalentes	
	EFE-02	Bienes Muebles e Inmuebles, Infraestructura y Construcciones en Proceso	
	EFE-03	Conciliación de los Flujos de Efectivos Netos de las Actividades de Operación y la Cuenta de Ahorro/ Desahorro antes de Rubros Extraordinarios.	
V.	CONCILIACIÓN INGRESOS	Conciliación Entre los Ingresos Presupuestarios y Contables Trimestral	
	CONCILIACIÓN INGRESOS	Conciliación Entre los Ingresos Presupuestarios y Contables Acumulada	
	CONCILIACIÓN EGRESOS	Conciliación Entre los Egresos Presupuestarios y los Gastos Contables Trimestral	
	CONCILIACIÓN EGRESOS	Conciliación Entre los Egresos Presupuestarios y los Gastos Contables Acumulada	
B		2. NOTAS DE MEMORIA (DE ORDEN) :	
	CONTABLES PRESUPUESTALES		
C		3. NOTAS DE GESTIÓN ADMINISTRATIVA	

  
 AUTORIZO  
 LIC. GABRIELA MARÍA DE LEÓN FARIAS  
 CONSEJERA PRESIDENTE

  
 ELABORÓ  
 CP. JESUS JAVIER COVARRUBIAS DELGADO  
 COORDINADOR GENERAL DE ADMINISTRACIÓN Y CUENTA PÚBLICA

ESF - 01	Efectivo y Equivalentes
----------	-------------------------



INSTITUTO ELECTORAL DE COAHUILA  
 NOTAS DE DESGLOCE ESTADO DE SITUACIÓN FINANCIERA  
 Al 30 de septiembre del 2017


CUENTA	NOMBRE DE LA CUENTA	MONTO
1111	Efectivo	\$ -
1112	Bancos / Tesorería	\$ 15,486,572.81
1114	Inversiones Temporales	\$ 4,271,044.81
		\$ -
		\$ 19,757,617.62
Efectivo y Equivalentes		\$ 19,757,617.62

NOTA:

LA CUENTA DE INVERSIONES TEMPORALES (1114), ESTA COMPROMETIDA PARA CUBRIR FONDOS DE TERCEROS REFLEJADOS EN EL PASIVO.

ESF - 02

## Derechos a recibir Efectivo y Equivalentes



INSTITUTO ELECTORAL DE COAHUILA  
NOTAS DE DESGLOCE ESTADO DE SITUACIÓN FINANCIERA  
Al 30 de septiembre del 2017

CUENTA	NOMBRE DE LA CUENTA	MONTO
1122	Cuentas por Cobrar a corto Plazo	\$ 9,148,121.87
1123	Deudores Diversos por Cobrar a Corto Plazo	\$ 584,695.48
1129	Deudores por Anticipos de la Tesorería a Corto Plazo	\$ 4,044.21
		<hr/>
Derechos a recibir Efectivo y Equivalentes y Bienes o Servicios a Recibir		\$ 9,736,861.56

NOTA:

LA CUENTA 1120 DERECHOS A RECIBIR EFECTIVO Y EQUIVALENTE REPRESENTA EL IMPORTE QUE SE ADEUDA AL 30 DE SEPTIEMBRE DE 2017, LOS FUNCIONARIOS Y EMPLEADOS POR CONCEPTO DE GASTO A COMPROBAR

ESF - 03

## Derechos a Recibir Bienes o Servicios



INSTITUTO ELECTORAL DE COAHUILA  
 NOTAS DE DESGLOCE ESTADO DE SITUACIÓN FINANCIERA  
 Al 30 de SEPTIEMBRE del 2017

CUENTA	NOMBRE DE LA CUENTA	MONTO
1131	Anticipo a Proveedores por Adquisición de Bienes y Prestación de Servicios a Corto Plazo	\$ 567,143.04
1132	Anticipo a Proveedores por Adquisición de Bienes Inmuebles y Muebles a Corto Plazo	\$ -
1133	Anticipo a Proveedores por Adquisición de Bienes Intangibles a Corto Plazo	\$ -
1134	Anticipo a Contratistas por Obras Públicas a Corto Plazo	\$ -
1139	Otros Derechos a Recibir Bienes o Servicios a Corto Plazo	\$ -
contribuciones por recuperar a corto plazo		\$ 567,143.04

NOTA:

EL SALDO REPRESENTA LOS DEPOSITOS POR ARRENDAMIENTO DE EDIFICIOS TANTO EN EL QUE OCUPA ACTUALMENTE LAS OFICINAS DE ESTE INSTITUTO ASI COMO LOS DEPOSITOS EN GARANTIA DE LOS LOCALES EN LOS QUE OPERAN LOS COMITES MUNICIPALES Y ESTATALES

ESF - 04

Bienes disponibles para su transformación o Consumo



INSTITUTO ELECTORAL DE COAHUILA  
 NOTAS DE DESGLOCE ESTADO DE SITUACIÓN FINANCIERA  
 Al 30 de SEPTIEMBRE del 2017

CUENTA	INVENTARIOS	MONTO
1141	Inventario de Mercancías para Venta	\$ -
1142	Inventario de Mercancías Terminadas	\$ -
1143	Inventario de Mercancías en Proceso de Elaboración	\$ -
1144	Inventario de Materias Primas, Materiales y Suministros para Producción	\$ -
1145	Bienes en Tránsito	\$ -
		\$ -
		<hr style="border-top: 3px double black;"/>
	inventario	\$ -

NOTA:

EN EL PERIODO PRESENTADO, LA ENTIDAD NO REALIZO OPERACIONES QUE IMPACTARAN LA PRESENTE NOTA POR LO CUAL NO SE CUENTA CON INFORMACION PARA SU PRESENTACION.

ESF - 05

Bienes disponibles para su transformación o Consumo



INSTITUTO ELECTORAL DE COAHUILA  
NOTAS DE DESGLOCE ESTADO DE SITUACIÓN FINANCIERA  
Al 30 de SEPTIEMBRE del 2017

CUENTA	ALMACENES	MONTO
1150	Almacenes	\$ -
1151	Almacén de Materiales y Suministros de Consumo	\$ -
		\$ -
		\$ -
		\$ -
ALMACENES		\$ -

NOTA:

EN EL PERIODO PRESENTADO, LA ENTIDAD NO REALIZO OPERACIONES QUE IMPACTARAN LA PRESENTE NOTA POR LO CUAL NO SE CUENTA CON INFORMACION PARA SU PRESENTACION.







**INSTITUTO ELECTORAL DE COAHUILA**  
**NOTAS DE DESGLOCE ESTADO DE SITUACIÓN FINANCIERA**  
**Al 30 de SEPTIEMBRE del 2017**

<b>CUENTA</b>	<b>Inversiones</b>	<b>MONTO</b>
1214	PARTICIPACIONES Y APORTACIONES DE CAPITAL	\$ -
		\$ -
		\$ -
		\$ -
		\$ -
		\$ -
		\$ -
		\$ -
		\$ -
		\$ -
		\$ -

NOTA:

EN EL PERIODO PRESENTADO, LA ENTIDAD NO REALIZÓ OPERACIONES QUE IMPACTARÁN LA PRESENTE NOTA POR LO CUAL NO SE CUENTA CON INFORMACIÓN PARA SU PRESENTACIÓN.

ESF - 08	Bienes Muebles Inmuebles, Infraestructura y Construcciones
----------	--



INSTITUTO ELECTORAL DE COAHUILA  
 NOTAS DE DESGLOCE ESTADO DE SITUACIÓN FINANCIERA  
 Al 30 de septiembre del 2017

CUENTA	Bienes Muebles e Inmuebles	30/09/2017		31/12/2016	
		SALDO FINAL		SALDO INICIAL	FLUJO
1231	Terrenos	\$ -	\$ -	\$ -	-
1233	Edificios no habitacionales	\$ -	\$ -	\$ -	-
1236	Construcciones en Proceso en Bienes Propios	\$ -	\$ -	\$ -	-
1239	Otros Bienes Inmuebles	\$ -	\$ -	\$ -	-
1241	Mobiliario y Equipo de Administración	\$ 5,696,133.06	\$ 3,691,787.18	\$ 2,004,345.88	
1242	Mobiliario y Equipo Educativo y Recreativo	\$ 129,555.35	\$ 111,706.43	\$ 17,848.92	
1243	Equipo e Instrumental Médico y de Laboratorio	\$ -	\$ -	\$ -	-
1244	Vehículos y Equipo de Transporte	\$ 2,481,000.00	\$ 2,481,000.00	\$ -	-
1245	Equipo de Defensa y Seguridad	\$ -	\$ -	\$ -	-
1246	Maquinaria, Otros Equipos y Herramientas	\$ 503,345.82	\$ 59,225.54	\$ 444,120.28	
1247	Colecciones, Obras de Arte y Objetos Valiosos	\$ -	\$ -	\$ -	-
Bienes Muebles, Inmuebles e Intangibles		\$ 8,810,034.23	\$ 6,343,719.15	\$ 2,466,315.08	

NOTA:

EN EL PERIODO JULIO-SEPTIEMBRE DE 2017, LA ENTIDAD NO REALIZO OPERACIONES QUE IMPACTARAN LA PRESENTE NOTA POR LO CUAL NO SE CUENTA CON INFORMACION PARA SU PRESENTACION.



INSTITUTO ELECTORAL DE COAHUILA  
 NOTAS DE DESGLOCE ESTADO DE SITUACIÓN FINANCIERA  
 Al 30 de septiembre del 2017

CUENTA	Intangibles	SALDO FINAL	SALDO INICIAL	FLUJO
1251	Software	\$ 311,176.08	\$ 61,176.08	\$ 250,000.00
1252	Patentes, Marcas y Derechos	\$ -	\$ -	\$ -
1253	Concesiones y Franquicias	\$ -	\$ -	\$ -
1254	Licencias	\$ -	\$ -	\$ -
1259	Otros Activos Intangibles	\$ -	\$ -	\$ -
1271	Estudios, Formulación y Evaluación de Proyectos	\$ -	\$ -	\$ -
1272	Derechos Sobre Bienes en Régimen de Arrendamiento Financiero	\$ -	\$ -	\$ -
1273	Gastos Pagados por Adelantado a Largo Plazo	\$ -	\$ -	\$ -
1275	Beneficios al Retiro de Empleados Pagados por Adelantado	\$ -	\$ -	\$ -
1279	Otros Activos Diferidos	\$ -	\$ -	\$ -
		\$ -	\$ -	\$ -
		\$ 311,176.08	\$ 61,176.08	\$ 250,000.00

NOTA:

EN EL PERIODO JULIO-SEPTIEMBRE DE 2017, LA ENTIDAD NO REALIZO OPERACIONES QUE IMPACTARAN LA PRESENTE NOTA POR LO CUAL NO SE CUENTA CON INFORMACION PARA SU PRESENTACION.



INSTITUTO ELECTORAL DE COAHUILA  
NOTAS DE DESGLOCE ESTADO DE SITUACIÓN FINANCIERA  
Al 30 de septiembre del 2017

CUENTA	Estimaciones	MONTO CRITERIO
1160	Estimación por Pérdida o Deterioro de Activos Circulantes	\$ -
1161	Estimaciones para Cuentas Incobrables por Derechos a Recibir Efectivo o Equivalentes	\$ -
1162	Estimación por Deterioro de Inventarios	\$ -
Estimaciones y Deterioros		\$ -

NOTA:

EN EL PERIODO PRESENTADO, LA ENTIDAD NO REALIZO OPERACIONES QUE IMPACTARAN LA PRESENTE NOTA POR LO CUAL NO SE CUENTA CON INFORMACION PARA SU PRESENTACION.

ESF - 11

## Otros Activos



INSTITUTO ELECTORAL DE COAHUILA  
 NOTAS DE DESGLOCE ESTADO DE SITUACIÓN FINANCIERA  
 Al 30 de septiembre del 2017

CUENTA	Otros Activos	MONTO	CARACTERÍSTICA
1279	Otros activos diferidos	\$	-
1290	Otros Activos no Circulantes	\$	-
1291	Bienes en Concesión	\$	-
1292	Bienes en Arrendamiento Financiero	\$	-
1293	Bienes en Comodato	\$	-
Otros Activos		\$	-

## NOTA:

EN EL PERIODO PRESENTADO, LA ENTIDAD NO REALIZO OPERACIONES QUE IMPACTARAN LA PRESENTE NOTA POR LO CUAL NO SE CUENTA CON INFORMACION PARA SU PRESENTACION.



INSTITUTO ELECTORAL DE COAHUILA  
 NOTAS DE DESGLOCE ESTADO DE SITUACIÓN FINANCIERA  
 Al 30 de septiembre del 2017

CUENTA	Pasivo	A 90 DIAS	A 180 DIAS	A 365 DIAS	MAS DE 365 DIAS	FACTIBILIDAD DE PAGO
2111	Servicios Personales por Pagar a Corto Plazo	\$ 4,037,975.10				100%
2112	Proveedores por Pagar a Corto Plazo	\$ 267,374.86				100%
2114	Participaciones y Aportaciones por Pagar a Corto Plazo	\$ -				
2115	Transferencias Otorgadas por Pagar a Corto Plazo	\$ 0.30				
2117	Retenciones y Contribuciones por pagar a Corto Plazo	\$ 1,394,493.79				100%
2119	Otras Cuentas por Pagar a Corto Plazo	\$ 0.02				
2122	Documentos con Contratistas por Obras Públicas por Pagar a Corto Plazo	\$ -				
2129	Otros Documentos por Pagar a Corto Plazo	\$ -				
		<hr/>				
		\$ 5,699,844.07				

NOTA:

LA PARTIDA 2111 REPRESENTA LOS SEGUROS DE RETIRO POR PAGAR, LA 2117 CORRESPONDE A LAS RETENCIONES DE ISR PENDIENTES DE PAGAR AL CIERRE DEL 30 DE SEPTIEMBRE DE 2017 A CARGO DEL IEC (EVENTUALES, ORDINARIA, AGUINALDOS Y PRIMA VACACIONAL).



INSTITUTO ELECTORAL DE COAHUILA  
NOTAS DE DESGLOCE ESTADO DE SITUACIÓN FINANCIERA  
Al 30 de septiembre del 2017

CUENTA	FONDOS DE BIENES DE TERCEROS EN ADMINISTRACION	Monto	Naturaleza
2161	Fondos en Garantía a Corto Plazo	\$	-
2162	Fondos en Administración a Corto Plazo	\$	-
2163	Fondos Contingentes a Corto Plazo	\$	-
2164	Fondos de Fideicomisos, Mandatos y Contratos Análogos a Corto Plazo	\$	-
2165	Otros Fondos de terceros en Garantía y/o Administración a Corto Plazo	\$	-
2166	Valores y Bienes en Garantía a Corto Plazo	\$	-
2251	Fondos en Garantía a Largo Plazo	\$	-
2252	Fondos en Administración a Largo Plazo	\$	-
2253	Fondos Contingentes a Largo Plazo	\$	-
2254	Fondos de Fideicomisos, Mandatos y Contratos Análogos a Largo Plazo	\$	-
2172	Provisiones a Corto Plazo	\$	-
		\$	-

## NOTA:

EN EL PERIODO PRESENTADO, LA ENTIDAD NO REALIZO OPERACIONES QUE IMPACTARAN LA PRESENTE NOTA POR LO CUAL NO SE CUENTA CON INFORMACION PARA SU PRESENTACION.



INSTITUTO ELECTORAL DE COAHUILA  
NOTAS DE DESGLOCE ESTADO DE SITUACIÓN FINANCIERA  
Al 30 de septiembre del 2017

CUENTA	Fondos y Bienes	SALDO FINAL	SALDO INICIAL	FLUJO
2159	Otros Pasivos Diferidos a Corto Plazo	\$ -	\$ -	\$ -
2199	Otros Pasivos Circulantes	\$ -	\$ -	\$ -
2240	Pasivos Diferidos a Largo Plazo	\$ -	\$ -	\$ -
2241	Créditos Diferidos a Largo Plazo	\$ -	\$ -	\$ -
2242	Intereses Cobrados por Adelantado a Largo Plazo	\$ -	\$ -	\$ -
2249	Otros Pasivos Diferidos a Largo Plazo	\$ -	\$ -	\$ -
2255	Otros Fondos de Terceros en Garantía y/o Administración a Largo Plazo	\$ 4,326,594.93	\$ 2,260,692.67	\$ 2,065,902.26
2263	Provisión Para Contingencias a Largo Plazo	\$ 330,759.27	\$ 111,553.72	\$ 219,205.55
		<b>\$ 4,657,354.20</b>	<b>\$ 2,372,246.39</b>	<b>\$ 2,285,107.81</b>

## NOTA:

EL 93% DE ESTA CUENTA REPRESENTA EL SALDO ACUMULADO DEL AHORRO PARA EL RETIRO INDIVIDUALIZADO DEL PERSONAL DE ESTE INSTITUTO Y EL 7% RESTANTE, ES EL SALDO DE LA PROVISIÓN PARA CONTINGENCIAS LABORALES DISMINUIDO POR LOS FINIQUITOS APLICADOS AL 30 DE SEPTIEMBRE DE 2017.





INSTITUTO ELECTORAL DE COAHUILA  
 NOTAS DE DESGLOCE ESTADO DE SITUACIÓN FINANCIERA  
**Del 01 de julio al 30 de septiembre del 2017**

Cuenta	CRI	Transferencias, Asignaciones y Subsidios	SALDO
4221		Transferencias Internas y Asignaciones del Sector Público	\$ 48,075,168.77
4319		Otros Ingresos Financieros	\$ -
4320		Incremento por Variación de Inventarios	\$ -
4321		Incremento por Variación de Inventarios de Mercancías para Venta	\$ -
4322		Incremento por Variación de Inventarios de Mercancías Terminadas	\$ -
4323		Incremento por Variación de Inventarios de Mercancías en Proceso de Elaboración	\$ -
4324		Incremento por Variación de Inventarios de Materias Primas, Materiales y Suministros para Producción	\$ -
4325		Incremento por Variación de Almacén de Materias Primas, Materiales y Suministros de Consumo	\$ -
4330		Disminución del Exceso de Estimaciones por Pérdida o Deterioro u Obsolescencia	\$ -
4331		Disminución del Exceso de Estimaciones por Pérdida o Deterioro u Obsolescencia	\$ -
4340		Disminución del Exceso de Provisiones	\$ -
4341		Disminución del Exceso en Provisiones	\$ -
4390		Otros Ingresos y Beneficios Varios	\$ -
4391		Otros Ingresos de Ejercicios Anteriores	\$ -
4392		Bonificaciones y Descuentos Obtenidos	\$ -
4393		Diferencias por Tipo de Cambio a Favor en Efectivo y Equivalentes	\$ -
4394		Diferencias de Cotizaciones a Favor en Valores Negociables	\$ -
4395		Resultado por Posición Monetaria	\$ -
4396		Utilidades por Participación Patrimonial	\$ -
4399		Otros Ingresos y Beneficios Varios	\$ -
<b>Ingresos de Gestión</b>			<b>\$ 48,075,168.77</b>

NOTA:

REPRESENTA EL TOTAL DE LOS INGRESOS QUE POR TRANSFERENCIAS Y ASIGNACIONES QUE NOS REALIZO DURENTE EL PERIODO JULIO - SEPTIEMBRE DE 2017; LA SECRETARIA DE FINANZAS.



INSTITUTO ELECTORAL DE COAHUILA  
NOTAS DE DESGLOCE ESTADO DE SITUACIÓN FINANCIERA  
**Del 01 de enero al 30 de septiembre del 2017**

Cuenta	CRI	Transferencias, Asignaciones y Subsidios	SALDO FINAL
4221		Transferencias Internas y Asignaciones del Sector Público	\$ 370,920,750.37
4311		Intereses Ganados de Valores, Creditos, Bonos y Otros	\$ -
4319		Otros Ingresos Financieros	\$ -
4320		Incremento por Variación de Inventarios	\$ -
4321		Incremento por Variación de Inventarios de Mercancías para Venta	\$ -
4322		Incremento por Variación de Inventarios de Mercancías Terminadas	\$ -
4323		Incremento por Variación de Inventarios de Mercancías en Proceso de Elaboración	\$ -
4324		Incremento por Variación de Inventarios de Materias Primas, Materiales y Suministros para Producción	\$ -
4325		Incremento por Variación de Almacén de Materias Primas, Materiales y Suministros de Consumo	\$ -
4330		Disminución del Exceso de Estimaciones por Pérdida o Deterioro u Obsolescencia	\$ -
4331		Disminución del Exceso de Estimaciones por Pérdida o Deterioro u Obsolescencia	\$ -
4340		Disminución del Exceso de Provisiones	\$ -
4341		Disminución del Exceso en Provisiones	\$ -
4390		Otros Ingresos y Beneficios Varios	\$ -
4391		Otros Ingresos de Ejercicios Anteriores	\$ -
4392		Bonificaciones y Descuentos Obtenidos	\$ -
4393		Diferencias por Tipo de Cambio a Favor en Efectivo y Equivalentes	\$ -
4394		Diferencias de Cotizaciones a Favor en Valores Negociables	\$ -
4395		Resultado por Posición Monetaria	\$ -
4396		Utilidades por Participación Patrimonial	\$ -
4399		Otros Ingresos y Beneficios Varios	\$ -
<b>Ingresos de Gestión</b>			<b>\$ 370,920,750.37</b>

NOTA:

REPRESENTA EL TOTAL DE LOS INGRESOS QUE POR TRANSFERENCIAS Y ASIGNACIONES NOS REALIZO DURENTE EL PERIODO DEL 1 DE ENERO AL 30 DE SEPTIEMBRE DE 2017, LA SECRETARIA DE FINANZAS.




Ejercicio:2017  
 Periodicidad: Trimestral  
 Corte:1

INSTITUTO ELECTORAL DE COAHUILA  
 NOTAS DE DESGLOCE ESTADO DE SITUACIÓN FINANCIERA  
**Del 01 de julio al 30 de septiembre del 2017**

Cuenta	Ingresos Financieros	SALDO
4310	Ingresos Financieros	\$ -
4311	Intereses Ganados de Valores, Créditos, Bonos y Otros.	\$ 3,355.04
4319	Otros Ingresos Financieros	\$ -
4320	Incremento por Variación de Inventarios	\$ -
4321	Incremento por Variación de Inventarios de Mercancías para Venta	\$ -
4322	Incremento por Variación de Inventarios de Mercancías Terminadas	\$ -
4323	Incremento por Variación de Inventarios de Mercancías en Proceso de Elaboración	\$ -
4324	Incremento por Variación de Inventarios de Materias Primas, Materiales y Suministros para Producción	\$ -
4325	Incremento por Variación de Almacén de Materias Primas, Materiales y Suministros de Consumo	\$ -
4330	Disminución del Exceso de Estimaciones por Pérdida o Deterioro u Obsolescencia	\$ -
4331	Disminución del Exceso de Estimaciones por Pérdida o Deterioro u Obsolescencia	\$ -
4340	Disminución del Exceso de Provisiones	\$ -
4341	Disminución del Exceso en Provisiones	\$ -
4391	Otros Ingresos de Ejercicios Anteriores	\$ 13,978.78
4392	Bonificaciones y Descuentos Obtenidos	\$ -
4393	Diferencias por Tipo de Cambio a Favor en Efectivo y Equivalentes	\$ -
4394	Diferencias de Cotizaciones a Favor en Valores Negociables	\$ -
4395	Resultado por Posición Monetaria	\$ -
4396	Utilidades por Participación Patrimonial	\$ -
4399	Otros Ingresos y Beneficios Varios	\$ -
		\$ 17,333.82

NOTA:

Nota: En el periodo presentado, la entidad no realizó operaciones importantes en este rubro que impactaran a la presente nota



Ejercicio:2017  
 Periodicidad: Acumulado  
 Corte:1

INSTITUTO ELECTORAL DE COAHUILA  
 NOTAS DE DESGLOCE ESTADO DE SITUACIÓN FINANCIERA  
**Del 01 de enero al 30 de septiembre del 2017**

Cuenta	Ingresos Financieros	SALDO FINAL
4310	Ingresos Financieros	\$ -
4311	Intereses Ganados de Valores, Créditos, Bonos y Otros.	\$ 14,147.97
4319	Otros Ingresos Financieros	\$ -
4320	Incremento por Variación de Inventarios	\$ -
4321	Incremento por Variación de Inventarios de Mercancías para Venta	\$ -
4322	Incremento por Variación de Inventarios de Mercancías Terminadas	\$ -
4323	Incremento por Variación de Inventarios de Mercancías en Proceso de Elaboración	\$ -
4324	Incremento por Variación de Inventarios de Materias Primas, Materiales y Suministros para Producción	\$ -
4325	Incremento por Variación de Almacén de Materias Primas, Materiales y Suministros de Consumo	\$ -
4330	Disminución del Exceso de Estimaciones por Pérdida o Deterioro u Obsolescencia	\$ -
4331	Disminución del Exceso de Estimaciones por Pérdida o Deterioro u Obsolescencia	\$ -
4340	Disminución del Exceso de Provisiones	\$ -
4341	Disminución del Exceso en Provisiones	\$ -
4390	Otros Ingresos y Beneficios Varios	\$ 13,978.78
4391	Otros Ingresos de Ejercicios Anteriores	\$ -
4392	Bonificaciones y Descuentos Obtenidos	\$ -
4393	Diferencias por Tipo de Cambio a Favor en Efectivo y Equivalentes	\$ -
4394	Diferencias de Cotizaciones a Favor en Valores Negociables	\$ -
4395	Resultado por Posición Monetaria	\$ -
4396	Utilidades por Participación Patrimonial	\$ -
4399	Otros Ingresos y Beneficios Varios	\$ -
		<hr/> <hr/> \$ 28,126.75

NOTA:

Nota: En el periodo presentado, la entidad no realizó operaciones importantes en este rubro que impactaran a la presente nota



Ejercicio:2017  
 Períodicidad: Trimestral  
 Corte: 1

INSTITUTO ELECTORAL DE COAHUILA  
 NOTAS DE DESGLOCE ESTADO DE SITUACIÓN FINANCIERA  
**Del 01 de julio al 30 de septiembre del 2017**

Cuenta	Nombre de la Cuenta	FLUJO
5111	Remuneraciones al Personal de Carácter Permanente	\$ 12,236,489.74
5112	Remuneraciones al Personal de Carácter Transitorio	\$ 6,510,419.16
5113	Remuneraciones Adicionales y Especiales	\$ 2,005,784.78
5114	Seguridad Social	\$ 2,320,481.15
5115	Otras Prestaciones Sociales y Económicas	\$ 576,349.97
5116	Pago de Estimulos a Servidores Publicos	\$ 3,895,454.26
5121	Materiales de Administración, Emisión de Documentos y Artículos Oficiales	\$ 235,309.88
5122	Alimentos y Utensilios	\$ 662,916.99
5124	Materiales y Artículos de Construcción y de Reparación	\$ -
5125	Productos Químicos, Farmacéuticos y de Laboratorio	\$ 32,589.65
5126	Combustibles, Lubricantes y Aditivos	\$ 177,250.69
5127	Vestuario, Blancos, Prendas de Protección y Artículos Deportivos	\$ 9,939.26
5128	Materiales y Suministros para Seguridad	\$ -
5129	Herramientas, Refacciones y Accesorios Menores	\$ 172,178.66
5131	Servicios Básicos	\$ 573,991.19
5132	Servicios de Arrendamiento	\$ 2,108,411.26
5133	Servicios Profesionales, Científicos y Técnicos y Otros Servicios	\$ 1,236,141.85
5134	Servicios Financieros, Bancarios y Comerciales	\$ 59,773.91
5135	Servicios de Instalación, Reparación, Mantenimiento y Conservación	\$ 144,327.48
5136	Servicios de Comunicación Social y Publicidad	\$ 538,324.20
5137	Servicios de Traslado y Viáticos	\$ 1,171,427.24
5138	Servicios Oficiales	\$ 112,690.00
5139	Otros Servicios Generales	\$ 122,277.45
5210	Transferencias Internas y Asignaciones al Sector Público	\$ -
5211	Asignaciones al Sector Público	\$ -
5212	Transferencias Internas al Sector Público	\$ -
5220	Transferencias al Resto del Sector Público	\$ -
5221	Transferencias a Entidades Paraestatales	\$ -
5222	Transferencias a Entidades Federativas y Municipios	\$ -
5230	Subsidios y Subvenciones	\$ -
5231	Subsidios	\$ -
5232	Subvenciones	\$ -
5241	Ayudas Sociales a Personas	\$ -
5242	Becas	\$ -
5243	Ayudas Sociales a Instituciones	\$ 24,774,691.26
5244	Ayudas Sociales por Desastres Naturales y Otros Siniestros	\$ -
5250	Pensiones y Jubilaciones	\$ -
5251	Pensiones	\$ -
5252	Jubilaciones	\$ -
5259	Otras Pensiones y Jubilaciones	\$ -
5260	Transferencias a Fideicomisos, Mandatos y Contratos Análogos	\$ -
5261	Transferencias a Fideicomisos, Mandatos y Contratos Análogos al Gobierno	\$ -
5262	Transferencias a Fideicomisos, Mandatos y Contratos Análogos a Entidades Paraestatales	\$ -
5270	Transferencias a la Seguridad Social	\$ -
5271	Transferencias por Obligaciones de Ley	\$ -

5280	Donativos	\$	-
5300	PARTICIPACIONES Y APORTACIONES	\$	-
5310	Participaciones	\$	-
5311	Participaciones de la Federación a Entidades Federativas y Municipios	\$	-
5312	Participaciones de las Entidades Federativas a los Municipios	\$	-
5320	Aportaciones	\$	-
5321	Aportaciones de la Federación a Entidades Federativas y Municipios	\$	-
5322	Aportaciones de las Entidades Federativas a los Municipios	\$	-
5330	Convenios	\$	-
5331	Convenios de Reasignación	\$	-
5332	Convenios de Descentralización y Otros	\$	-
5500	OTROS GASTOS Y PERDIDAS EXTRAORDINARIAS	\$	-
5510	Estimaciones, Depreciaciones, Deterioros, Obsolescencia y Amortizaciones	\$	-
5511	Estimaciones por Pérdida o Deterioro de Activos Circulantes	\$	-
5512	Estimaciones por Pérdida o Deterioro de Activo no Circulante	\$	-
5513	Depreciación de Bienes Inmuebles	\$	-
5514	Depreciación de Infraestructura	\$	-
5515	Depreciación de Bienes Muebles	\$	-
5516	Deterioro de los Activos Biológicos	\$	-
5517	Amortización de Activos Intangibles	\$	-
5518	Disminución de Bienes por pérdida, obsolescencia y deterioro	\$	-
5520	Provisiones	\$	-
5521	Provisiones de Pasivos a Corto Plazo	\$	-
5522	Provisiones de Pasivos a Largo Plazo	\$	-
5530	Disminución de Inventarios	\$	-
5531	Disminución de Inventarios de Mercancías para Venta	\$	-
5532	Disminución de Inventarios de Mercancías Terminadas	\$	-
5533	Disminución de Inventarios de Mercancías en Proceso de Elaboración	\$	-
5534	Disminución de Inventarios de Materias Primas, Materiales y Suministros para Producción	\$	-
5535	Disminución de Almacén de Materiales y Suministros de Consumo	\$	-
5540	Aumento por Insuficiencia de Estimaciones por Pérdida o Deterioro u Obsolescencia	\$	-
5541	Aumento por Insuficiencia de Estimaciones por Pérdida o Deterioro u Obsolescencia	\$	-
5550	Aumento por Insuficiencia de Provisiones	\$	-
5551	Aumento por Insuficiencia de Provisiones	\$	-
5590	Otros Gastos	\$	-
5591	Gastos de Ejercicios Anteriores	\$	-
5592	Pérdidas por Responsabilidades	\$	-
5593	Bonificaciones y Descuentos Otorgados	\$	-
5597	Pérdidas por Participación Patrimonial	\$	-
5599	Otros Gastos Varios	\$	-
5600	INVERSIÓN PÚBLICA	\$	-
5610	Inversión Pública no Capitalizable	\$	-
5611	Construcción en Bienes no Capitalizable	\$	-
		\$	59,677,220.03

Representa el Total de gastos de operación que se erogaron durante el Periodo enero - septiembre de 2017



Ejercicio:2017  
 Perioricidad: Acumulado  
 Corte: 1

INSTITUTO ELECTORAL DE COAHUILA  
 NOTAS DE DESGLOCE ESTADO DE SITUACIÓN FINANCIERA  
**Del 01 de enero al 30 de septiembre del 2017**

Cuenta	Nombre de la Cuenta	SALDO FINAL
5111	Remuneraciones al Personal de Carácter Permanente	\$ 23,637,961.14
5112	Remuneraciones al Personal de Carácter Transitorio	\$ 35,593,783.90
5113	Remuneraciones Adicionales y Especiales	\$ 14,743,368.60
5114	Seguridad Social	\$ 4,409,198.47
5115	Otras Prestaciones Sociales y Económicas	\$ 576,349.97
5116	Pago de Estimulos a Servidores Publicos	\$ 11,156,840.98
5121	Materiales de Administración, Emisión de Documentos y Artículos Oficiales	\$ 61,304,288.48
5122	Alimentos y Utensilios	\$ 3,877,561.90
5124	Materiales y Artículos de Construcción y de Reparación	\$ 523,265.58
5125	Productos Químicos, Farmacéuticos y de Laboratorio	\$ 38,289.55
5126	Combustibles, Lubricantes y Aditivos	\$ 921,448.79
5127	Vestuario, Blancos, Prendas de Protección y Artículos Deportivos	\$ 132,214.92
5128	Materiales y Suministros para Seguridad	\$ -
5129	Herramientas, Refacciones y Accesorios Menores	\$ 366,372.28
5131	Servicios Básicos	\$ 1,839,720.59
5132	Servicios de Arrendamiento	\$ 9,549,927.23
5133	Servicios Profesionales, Científicos y Técnicos y Otros Servicios	\$ 5,994,612.91
5134	Servicios Financieros, Bancarios y Comerciales	\$ 575,970.46
5135	Servicios de Instalación, Reparación, Mantenimiento y Conservación	\$ 5,436,045.69
5136	Servicios de Comunicación Social y Publicidad	\$ 9,774,906.33
5137	Servicios de Traslado y Viáticos	\$ 4,246,431.48
5138	Servicios Oficiales	\$ 1,290,620.45
5139	Otros Servicios Generales	\$ 196,739.60
5211	Asignaciones al Sector Público	\$ -
5212	Transferencias Internas al Sector Público	\$ -
5221	Transferencias a Entidades Paraestatales	\$ -
5222	Transferencias a Entidades Federativas y Municipios	\$ -
5231	Subsidios	\$ -
5232	Subvenciones	\$ -
5241	Ayudas Sociales a Personas	\$ -
5242	Becas	\$ -
5243	Ayudas Sociales a Instituciones	\$ 152,831,846.98
5244	Ayudas Sociales por Desastres Naturales y Otros Siniestros	\$ -
5251	Pensiones	\$ -
5252	Jubilaciones	\$ -
5259	Otras Pensiones y Jubilaciones	\$ -
5261	Transferencias a Fideicomisos, Mandatos y Contratos Análogos al Gobierno	\$ -
5262	Transferencias a Fideicomisos, Mandatos y Contratos Análogos a Entidades Parae	\$ -
5271	Transferencias por Obligaciones de Ley	\$ -
5300	PARTICIPACIONES Y APORTACIONES	\$ -

5311	Participaciones de la Federación a Entidades Federativas y Municipios	\$	-
5312	Participaciones de las Entidades Federativas a los Municipios	\$	-
5321	Aportaciones de la Federación a Entidades Federativas y Municipios	\$	-
5322	Aportaciones de las Entidades Federativas a los Municipios	\$	-
5331	Convenios de Reasignación	\$	-
5332	Convenios de Descentralización y Otros	\$	-
5500	OTROS GASTOS Y PERDIDAS EXTRAORDINARIAS	\$	-
5511	Estimaciones por Pérdida o Deterioro de Activos Circulantes	\$	-
5512	Estimaciones por Pérdida o Deterioro de Activo no Circulante	\$	-
5513	Depreciación de Bienes Inmuebles	\$	-
5514	Depreciación de Infraestructura	\$	-
5515	Depreciación de Bienes Muebles	\$	-
5516	Deterioro de los Activos Biológicos	\$	-
5517	Amortización de Activos Intangibles	\$	-
5518	Disminución de Bienes por pérdida, obsolescencia y deterioro	\$	-
5521	Provisiones de Pasivos a Corto Plazo	\$	-
5522	Provisiones de Pasivos a Largo Plazo	\$	-
5531	Disminución de Inventarios de Mercancías para Venta	\$	-
5532	Disminución de Inventarios de Mercancías Terminadas	\$	-
5533	Disminución de Inventarios de Mercancías en Proceso de Elaboración	\$	-
5534	Disminución de Inventarios de Materias Primas, Materiales y Suministros para Pro	\$	-
5535	Disminución de Almacén de Materiales y Suministros de Consumo	\$	-
5541	Aumento por Insuficiencia de Estimaciones por Pérdida o Deterioro u Obsolescen	\$	-
5551	Aumento por Insuficiencia de Provisiones	\$	-
5591	Gastos de Ejercicios Anteriores	\$	-
5592	Pérdidas por Responsabilidades	\$	-
5593	Bonificaciones y Descuentos Otorgados	\$	-
5597	Pérdidas por Participación Patrimonial	\$	-
5599	Otros Gastos Varios	\$	-
5600	INVERSIÓN PÚBLICA	\$	-
5611	Construcción en Bienes no Capitalizable	\$	-
	total	\$	349,017,766.28

Nota:

Representa el Total de gastos de operación que se erogaron durante el Periodo enero - septiembre de 2017



**EVPH - 01 | HACIENDA PUBLICA / PATRIMONIO CONTRIBUIDO**

Ejercicio:2017

Periodicidad: Trimestral

Corte:1



**INSTITUTO ELECTORAL DE COAHUILA**  
**NOTAS DE DESGLOCE ESTADO DE SITUACIÓN FINANCIERA**  
**AL 30 DE SEPTIEMBRE DE 2017**

Cuenta	Nombre de la Cuenta	Monto
3110	Aportaciones	0
3120	Donaciones de Capital	0
3130	Actualización de la Hacienda Pública/Patrimonio	0
		<hr/> <hr/>
		0

EN EL PERIODO PRESENTADO, LA ENTIDAD NO REALIZO OPERACIONES QUE IMPACTARAN LA PRESENTE NOTA POR LO CUAL NO SE CUENTA CON INFORMACION PARA SU PRESENTACION.



DESGLOCE ESTADO DE SITUACIÓN FINANCIERA  
AL 30 DE SEPTIEMBRE DE 2017

Cuenta	Nombre de la Cuenta	SALDO FINAL
3210	Resultado del Ejercicio (Ahorro/ Desahorro)	0.00
3220	Resultados de Ejercicios Anteriores	8,100,667.68
3230	Revalúos	0
3231	Revalúo de Bienes Inmuebles	0
3232	Revalúo de Bienes Muebles	0
3233	Revalúo de Bienes Intangibles	0
3239	Otros Revalúos	0
3240	Reservas	0
3241	Reservas de Patrimonio	0
3242	Reservas Territoriales	0
3243	Reservas por Contingencias	0
3250	Rectificaciones de Resultados de Ejercicios Anteriores	-1,206,144.26
3251	Hacienda Pública/Patrimonio Neto al 30 de Diciembre de 2016	0.00
	Cambios en la Hacienda Pública/Patrimonio Neto a Diciembre de 2016	
		<hr/> <hr/> 6,894,523.42

AL CIERRE DEL EJERCICIO DEL PERIODO ENER - MARZO DE 2017 SE REALIZO UN AJUSTE CONTABLE POR RECTIFICACIONES DE EJERCICIOS ANTERIORES



INSTITUTO ELECTORAL DE COAHUILA  
 NOTAS DE DESGLOCE ESTADO DE SITUACIÓN FINANCIERA  
**AL 30 DE SEPTIEMBRE DE 2017**

Cuenta	Nombre de la Cuenta	SALDO FINAL	SALDO INICIAL	FLUJO
1111	Efectivo	\$ -	\$ 70,048.47	-\$ 70,048.47
1112	Bancos/Tesorería	\$ 15,486,572.81	\$ 5,864,277.37	\$ 9,622,295.44
1113	Bancos/Dependencias y Otros	\$ -	\$ -	\$ -
1114	Inversiones Temporales (Hasta 3 meses)	\$ 4,271,044.81	\$ 1,988,355.74	\$ 2,282,689.07
1115	Fondos con Afectación Específica	\$ -	\$ -	\$ -
1116	Depósitos de Fondos de Terceros en Garantía y/o Administración	\$ -	\$ -	\$ -
1119	Otros Efectivos y Equivalentes	\$ -	\$ -	\$ -
	EFECTIVO Y EQUIVALENTES	\$ 19,757,617.62	\$ 7,922,681.58	\$ 11,834,936.04

Nota: Por ser periodo electoral se amplian los flujos de efectivo como se aprecia en la presente nota

EFE - 02

## Bienes Muebles e Inmuebles, Infraestructura y Construcciones en Proceso



Ejercicio:2017

Periodicidad: trimestral

Corte:1

INSTITUTO ELECTORAL DE COAHUILA  
NOTAS DE DESGLOCE ESTADO DE SITUACIÓN FINANCIERA  
AL 30 DE SEPTIEMBRE DE 2017

Cuenta	Nombre de la Cuenta	SALDO FINAL	SALDO INICIAL	FLUJO
1230	Bienes Inmuebles, Infraestructura y Construcciones en Proceso	\$ -	\$ -	\$ -
1231	Terrenos	\$ -	\$ -	\$ -
1232	Viviendas	\$ -	\$ -	\$ -
1233	Edificios no Habitacionales	\$ -	\$ -	\$ -
1234	Infraestructura	\$ -	\$ -	\$ -
1235	Construcciones en Proceso en Bienes de Dominio Público	\$ -	\$ -	\$ -
1236	Construcciones en Proceso en Bienes Propios	\$ -	\$ -	\$ -
1239	Otros Bienes Inmuebles	\$ -	\$ -	\$ -
1240	Bienes Muebles	\$ -	\$ -	\$ -
1241	Mobiliario y Equipo de Administración	\$ 5,696,133.06	\$ 3,691,787.18	\$ 2,004,345.88
1242	Mobiliario y Equipo Educativo y Recreativo	\$ 129,555.35	\$ 111,706.43	\$ 17,848.92
1243	Equipo e Instrumental Médico y de Laboratorio	\$ -	\$ -	\$ -
1244	Vehículos y Equipo de Transporte	\$ 2,481,000.00	\$ 2,481,000.00	\$ -
1245	Equipo de Defensa y Seguridad	\$ -	\$ -	\$ -
1246	Maquinaria, Otros Equipos y Herramientas	\$ 503,345.82	\$ 59,225.54	\$ 444,120.28
1247	Colecciones, Obras de Arte y Objetos Valiosos	\$ -	\$ -	\$ -
1248	Activos Biológicos	\$ -	\$ -	\$ -
1250	Activos Intangibles	\$ -	\$ -	\$ -
1251	Software	\$ 311,176.08	\$ 61,176.08	\$ 250,000.00
1252	Patentes, Marcas y Derechos	\$ -	\$ -	\$ -
1253	Concesiones y Franquicias	\$ -	\$ -	\$ -
1254	Licencias	\$ -	\$ -	\$ -
1259	Otros Activos Intangibles	\$ -	\$ -	\$ -
		\$ 9,121,210.31	\$ 6,404,895.23	\$ 2,716,315.08

EN EL PERIODO NO SE REALIZARON ACTIVIDADES IMPORTANTES QUE IMPACTEN EN LA PRESENTE NOTA.

**EFE - 03** CONCILIACION DE LOS FLUJOS DE EFECTIVO NETOS DE LAS ACTIVIDADES DE OPÉRACION Y LA CUENTA DE AHORRO / DESAHORRO ANTES DE REUBROS EXTRAORDINARIOS



INSTITUTO ELECTORAL DE COAHUILA  
 NOTAS DE DESGLOCE ESTADO DE SITUACIÓN FINANCIERA  
**AL 30 DE SEPTIEMBRE DE 2017**

Ejercicio:2017  
 Periodicidad: trimestral  
 Corte:1

Cuenta	Nombre de la Cuenta	SALDO FINAL	SALDO INICIAL	FLUJO
	<b>Ahorro/Desahorro antes de rubros Extraordinarios</b>	\$ -	\$ -	\$ -
	<i>Movimientos de partidas (o rubros) que no afectan al efectivo.</i>	\$ -	\$ -	\$ -
	Depreciación	\$ -	\$ -	\$ -
	Amortización	\$ -	\$ -	\$ -
	Incrementos en las provisiones	\$ -	\$ -	\$ -
	Incremento en inversiones producido por revaluación	\$ -	\$ -	\$ -
	Ganancia/pérdida en venta de propiedad, planta y equipo	\$ -	\$ -	\$ -
	Incremento en cuentas por cobrar	\$ -	\$ -	\$ -
	Partidas extraordinarias	\$ -	\$ -	\$ -
		\$ -	\$ -	\$ -

EN EL PERIODOD NO SE EFECTUARON ACTIVIDADES QUE IMPACTEN EN LA PRESENTE NOTA

**INSTITUTO ELECTORAL DE COAHUILA**  
**Conciliación entre los Ingresos Presupuestarios y Contables**  
**Correspondiente del 01 de Julio al 30 de septiembre de 2017**  
**(Cifras en pesos)**

**1. Ingresos Presupuestarios**

48,075,168.77

**2. Más ingresos contables no presupuestarios**

17,333.82

Incremento por variación de inventarios	0.00
Disminución del exceso de estimaciones por pérdida o deterioro u obsolescencia	0.00
Disminución del exceso de provisiones	0.00
Otros ingresos y beneficios varios	13,978.78
Otros ingresos contables no presupuestarios	3,355.04

**3. Menos ingresos presupuestarios no contables**

0.00

Productos de capital	0.00
Aprovechamientos capital	0.00
Ingresos derivados de financiamientos	0.00
Otros Ingresos presupuestarios no contables	0.00

**4. Ingresos Contables (4 = 1 + 2 - 3)**

48,092,502.59

**Nota de Gestión Administrativa 17**

De conformidad con la nota de gestión administrativa número 17 la Información Contable deberá estar firmada en cada página de la misma e incluir al final la siguiente leyenda: "Bajo protesta de decir verdad declaramos que los Estados Financieros y sus notas, son razonablemente correctos y son responsabilidad del emisor"

AUTORIZA

LIC. GABRIELA MARIA DE LEÓN FARIAS  
 CONSEJERA PRESIDENTA

ELABORO

C.P. JESUS JAVIER COVARRUBIAS DELGADO  
 COORDINADOR GENERAL DE ADMINISTRACIÓN Y CUENTA PÚBLICA


**INSTITUTO ELECTORAL DE COAHUILA**  
**Conciliación entre los Ingresos Presupuestarios y Contables**  
**Correspondiente del 01 de enero al 30 de junio de 2017**  
**(Cifras en pesos)**

<b>1. Ingresos Presupuestarios</b>		<b>322,846,582.00</b>
<b>2. Más ingresos contables no presupuestarios</b>		<b>10,793.00</b>
Incremento por variación de inventarios	0.00	
Disminución del exceso de estimaciones por pérdida o deterioro u obsolescencia	0.00	
Disminución del exceso de provisiones	0.00	
Otros ingresos y beneficios varios	0.00	
Otros ingresos contables no presupuestarios	10,793.00	
<b>3. Menos ingresos presupuestarios no contables</b>		<b>0.00</b>
Productos de capital	0.00	
Aprovechamientos capital	0.00	
Ingresos derivados de financiamientos	0.00	
Otros Ingresos presupuestarios no contables	0.00	
<b>4. Ingresos Contables (4 = 1 + 2 - 3)</b>		<b>322,856,374.63</b>

**Nota de Gestión Administrativa 17**

De conformidad con la nota de gestión administrativa número 17 la Información Contable deberá estar firmada en cada página de la misma e incluir al final la siguiente leyenda: "Bajo protesta de decir verdad declaramos que los Estados Financieros y sus notas, son razonablemente correctos y son responsabilidad del emisor"

  
 \_\_\_\_\_  
 AUTORIZA  
**LIC. GABRIELA MARIA DE LEÓN FARIAS**  
 CONSEJERA PRESIDENTA

  
 \_\_\_\_\_  
 ELABORÓ  
**C.P. JESUS JAVIER COVARRUBIAS DELGADO**  
 COORDINADOR GENERAL DE ADMINISTRACIÓN Y CUENTA PÚBLICA

**INSTITUTO ELECTORAL DE COAHUILA**  
**Conciliación entre los Egresos Presupuestarios y los Gastos Contables**  
**Correspondiente del 01 de Julio al 30 de septiembre de 2017**

<b>1. Total de egresos (presupuestarios)</b>	<b>59,717,369.84</b>
--	----------------------


<b>2. Menos egresos presupuestarios no contables</b>		<b>40,149.81</b>
Mobiliario y equipo de administración	29,149.81	
Mobiliario y equipo educacional y recreativo	0.00	
Equipo e instrumental médico y de laboratorio	0.00	
Vehículos y equipo de transporte	0.00	
Equipo de defensa y seguridad	0.00	
Maquinaria, otros equipos y herramientas	11,000.00	
Activos biológicos	0.00	
Bienes inmuebles	0.00	
Activos intangibles	0.00	
Obra pública en bienes propios	0.00	
Acciones y participaciones de capital	0.00	
Compra de títulos y valores	0.00	
Inversiones en fideicomisos, mandatos y otros análogos	0.00	
Provisiones para contingencias y otras erogaciones especiales	0.00	
Amortización de la deuda pública	0.00	
Adeudos de ejercicios fiscales anteriores (ADEFAS)	0.00	
Otros Egresos Presupuestales No Contables	0.00	


<b>3. Más gastos contables no presupuestales</b>		<b>0.00</b>
Estimaciones, depreciaciones, deterioros, obsolescencia y amortizaciones	0.00	
Provisiones	0.00	
Disminución de inventarios	0.00	
Aumento por insuficiencia de estimaciones por pérdida o deterioro u obsolescencia	0.00	
Aumento por insuficiencia de provisiones	0.00	
Otros Gastos	0.00	
Otros Gastos Contables No Presupuestales	0.00	

<b>4. Total de Gasto Contable (4 = 1 - 2 + 3)</b>	<b>59,677,220.03</b>
---	----------------------

**Nota de Gestión Administrativa 17**

De conformidad con la nota de gestión administrativa número 17 la Información Contable deberá estar firmada en cada página de la misma e incluir al final la siguiente leyenda: "Bajo protesta de decir verdad declaramos que los Estados Financieros y sus notas, son razonablemente correctos y son responsabilidad del emisor"

  
 AUTORIZA  
**LIC. GABRIELA MARIA DE LEÓN FARIAS**  
 CONSEJERA PRESIDENTA

  
 ELABORO  
**C.P. JESUS JAVIER COVARRUBIAS DELGADO** COORDINADOR  
 GENERAL DE ADMINISTRACIÓN Y CUENTA PÚBLICA



## INSTITUTO ELECTORAL DE COAHUILA

Conciliación entre los Egresos Presupuestarios y los Gastos Contables

Correspondiente del 01 de abril al 30 de junio de 2017

1. Total de egresos (presupuestarios)	123,754,835.64
---------------------------------------	----------------

<b>2. Menos egresos presupuestarios no contables</b>		<b>1,610,236.01</b>
Mobiliario y equipo de administración	921,357.81	
Mobiliario y equipo educacional y recreativo	17,848.92	
Equipo e instrumental médico y de laboratorio	0.00	
Vehículos y equipo de transporte	0.00	
Equipo de defensa y seguridad	0.00	
Maquinaria, otros equipos y herramientas	421,029.28	
Activos biológicos	0.00	
Bienes inmuebles	0.00	
Activos intangibles	250,000.00	
Obra pública en bienes propios	0.00	
Acciones y participaciones de capital	0.00	
Compra de títulos y valores	0.00	
Inversiones en fideicomisos, mandatos y otros análogos	0.00	
Provisiones para contingencias y otras erogaciones especiales	0.00	
Amortización de la deuda pública	0.00	
Adeudos de ejercicios fiscales anteriores (ADEFAS)	0.00	
Otros Egresos Presupuestales No Contables	0.00	

<b>3. Más gastos contables no presupuestales</b>		<b>0.00</b>
Estimaciones, depreciaciones, deterioros, obsolescencia y amortizaciones	0.00	
Provisiones	0.00	
Disminución de inventarios	0.00	
Aumento por insuficiencia de estimaciones por pérdida o deterioro u obsolescencia	0.00	
Aumento por insuficiencia de provisiones	0.00	
Otros Gastos	0.00	
Otros Gastos Contables No Presupuestales	0.00	

4. Total de Gasto Contable (4 = 1 - 2 + 3)	122,144,599.63
--	----------------

## Nota de Gestión Administrativa 17

De conformidad con la nota de gestión administrativa número 17 la Información Contable deberá estar firmada en cada página de la misma e incluir al final la siguiente leyenda: "Bajo protesta de decir verdad declaramos que los Estados Financieros y sus notas, son razonablemente correctos y son responsabilidad del emisor"

AUTORIZA

LIC. GABRIELA MARÍA DE LEÓN FARIAS  
CONSEJERA PRESIDENTA

ELABORÓ


C.P. JESUS JAVIER COVARRUBIAS DELGADO  
COORDINADOR GENERAL DE ADMINISTRACIÓN Y CUENTA PÚBLICA


**INSTITUTO ELECTORAL DE COAHUILA**  
**Conciliación entre los Ingresos Presupuestarios y Contables**  
**Correspondiente del 01 de enero al 30 de septiembre de 2017**  
**(Cifras en pesos)**

<b>1. Ingresos Presupuestarios</b>		<b>370,920,750.37</b>
<b>2. Más ingresos contables no presupuestarios</b>		<b>28,126.75</b>
Incremento por variación de inventarios	0.00	
Disminución del exceso de estimaciones por pérdida o deterioro u obsolescencia	0.00	
Disminución del exceso de provisiones	0.00	
Otros ingresos y beneficios varios	13,978.78	
Otros ingresos contables no presupuestarios	14,147.97	
<b>3. Menos ingresos presupuestarios no contables</b>		<b>0.00</b>
Productos de capital	0.00	
Aprovechamientos capital	0.00	
Ingresos derivados de financiamientos	0.00	
Otros Ingresos presupuestarios no contables	0.00	
<b>4. Ingresos Contables (4 = 1 + 2 - 3)</b>		<b>370,948,877.12</b>

**Nota de Gestión Administrativa 17**

De conformidad con la nota de gestión administrativa número 17 la Información Contable deberá estar firmada en cada página de la misma e incluir al final la siguiente leyenda: "Bajo protesta de decir verdad declaramos que los Estados Financieros y sus notas, son razonablemente correctos y son responsabilidad del emisor"

  
 AUTORIZA  
 LIC. GABRIELA MARIA DE LEÓN FARIAS  
 CONSEJERA PRESIDENTA

  
 ELABORÓ  
 C.P. JESUS JAVIER COVARRUBIAS DELGADO  
 COORDINADOR GENERAL DE ADMINISTRACIÓN Y CUENTA PÚBLICA

**INSTITUTO ELECTORAL DE COAHUILA**  
**Conciliación entre los Ingresos Presupuestarios y Contables**  
**Correspondiente del 01 de enero al 30 de junio de 2017**  
**(Cifras en pesos)**

<b>1. Ingresos Presupuestarios</b>		<b>322,845,582.00</b>
<b>2. Más ingresos contables no presupuestarios</b>		<b>10,793.00</b>
Incremento por variación de inventarios	0.00	
Disminución del exceso de estimaciones por pérdida o deterioro u obsolescencia	0.00	
Disminución del exceso de provisiones	0.00	
Otros ingresos y beneficios varios	0.00	
Otros ingresos contables no presupuestarios	10,793.00	
<b>3. Menos ingresos presupuestarios no contables</b>		<b>0.00</b>
Productos de capital	0.00	
Aprovechamientos capital	0.00	
Ingresos derivados de financiamientos	0.00	
Otros Ingresos presupuestarios no contables	0.00	
<b>4. Ingresos Contables (4 = 1 + 2 - 3)</b>		<b>322,856,374.63</b>


**Nota de Gestión Administrativa 17**

De conformidad con la nota de gestión administrativa número 17 la Información Contable deberá estar firmada en cada página de la misma e incluir al final la siguiente leyenda: "Bajo protesta de decir verdad declaramos que los Estados Financieros y sus notas, son razonablemente correctos y son responsabilidad del emisor"


---

 AUTORIZA  
**LIC. GABRIELA MARIA DE LEÓN FARIAS**  
 CONSEJERA PRESIDENTA


---

 ELABORÓ  
**C.P. JESUS JAVIER COVARRUBIAS DELGADO**  
 COORDINADOR GENERAL DE ADMINISTRACIÓN Y CUENTA PÚBLICA

**INSTITUTO ELECTORAL DE COAHUILA**  
**Conciliación entre los Egresos Presupuestarios y los Gastos Contables**  
**Correspondiente del 01 de enero al 30 de septiembre de 2017**

**1. Total de egresos (presupuestarios)** **351,734,081.36**

<b>2. Menos egresos presupuestarios no contables</b>		<b>2,716,315.08</b>
Mobiliario y equipo de administración	2,004,345.88	
Mobiliario y equipo educacional y recreativo	17,848.92	
Equipo e instrumental médico y de laboratorio	0.00	
Vehículos y equipo de transporte	0.00	
Equipo de defensa y seguridad	0.00	
Máquinaria, otros equipos y herramientas	444,120.28	
Activos biológicos	0.00	
Bienes inmuebles	0.00	
Activos intangibles	250,000.00	
Obra pública en bienes propios	0.00	
Acciones y participaciones de capital	0.00	
Compra de títulos y valores	0.00	
Inversiones en fideicomisos, mandatos y otros análogos	0.00	
Provisiones para contingencias y otras erogaciones especiales	0.00	
Amortización de la deuda pública	0.00	
Adeudos de ejercicios fiscales anteriores (ADEFAS)	0.00	
Otros Egresos Presupuestales No Contables	0.00	


<b>3. Más gastos contables no presupuestales</b>		<b>0.00</b>
Estimaciones, depreciaciones, deterioros, obsolescencia y amortizaciones	0.00	
Provisiones	0.00	
Disminución de inventarios	0.00	
Aumento por insuficiencia de estimaciones por pérdida o deterioro u obsolescencia	0.00	
Aumento por insuficiencia de provisiones	0.00	
Otros Gastos	0.00	
Otros Gastos Contables No Presupuestales	0.00	

**4. Total de Gasto Contable (4 = 1 - 2 + 3)** **349,017,766.28**

**Nota de Gestión Administrativa 17**

De conformidad con la nota de gestión administrativa número 17 la Información Contable deberá estar firmada en cada página de la misma e incluir al final la siguiente leyenda: "Bajo protesta de decir verdad declaramos que los Estados Financieros y sus notas, son razonablemente correctos y son responsabilidad del emisor"

  
 \_\_\_\_\_  
 AUTORIZA  
**LIC. GABRIELA MARIA DE LEÓN FARIAS**  
 CONSEJERA PRESIDENTA

  
 \_\_\_\_\_  
 ELABORA  
**C.P. JESUS JAVIER COVARRUBIAS DELGADO**  
 COORDINADOR GENERAL DE ADMINISTRACIÓN Y CUENTA PÚBLICA

**INSTITUTO ELECTORAL DE COAHUILA**  
**Conciliación entre los Egresos Presupuestarios y los Gastos Contables**  
**Correspondiente del 01 de abril al 30 de junio de 2017**

<b>1. Total de egresos (presupuestarios)</b>	<b>123,754,835.64</b>
--	-----------------------

<b>2. Menos egresos presupuestarios no contables</b>		<b>1,610,236.01</b>
Mobiliario y equipo de administración	921,357.81	
Mobiliario y equipo educacional y recreativo	17,848.92	
Equipo e instrumental médico y de laboratorio	0.00	
Vehículos y equipo de transporte	0.00	
Equipo de defensa y seguridad	0.00	
Maquinaria, otros equipos y herramientas	421,029.28	
Activos biológicos	0.00	
Bienes inmuebles	0.00	
Activos intangibles	250,000.00	
Obra pública en bienes propios	0.00	
Acciones y participaciones de capital	0.00	
Compra de títulos y valores	0.00	
Inversiones en fideicomisos, mandatos y otros análogos	0.00	
Provisiones para contingencias y otras erogaciones especiales	0.00	
Amortización de la deuda pública	0.00	
Adeudos de ejercicios fiscales anteriores (ADEFAS)	0.00	
Otros Egresos Presupuestales No Contables	0.00	

<b>3. Más gastos contables no presupuestales</b>		<b>0.00</b>
Estimaciones, depreciaciones, deterioros, obsolescencia y amortizaciones	0.00	
Provisiones	0.00	
Disminución de inventarios	0.00	
Aumento por insuficiencia de estimaciones por pérdida o deterioro u obsolescencia	0.00	
Aumento por insuficiencia de provisiones	0.00	
Otros Gastos	0.00	
Otros Gastos Contables No Presupuestales	0.00	

<b>4. Total de Gasto Contable (4 = 1 - 2 + 3)</b>	<b>122,144,599.63</b>
---	-----------------------

**Nota de Gestión Administrativa 17**

De conformidad con la nota de gestión administrativa número 17 la Información Contable deberá estar firmada en cada página de la misma e incluir al final la siguiente leyenda: "Bajo protesta de decir verdad declaramos que los Estados Financieros y sus notas, son razonablemente correctos y son responsabilidad del emisor"

AUTORIZA

LIC. GABRIELA MARIA DE LEÓN FARIAS  
 CONSEJERA PRESIDENTA

ELABORO

C.P. JESUS JAVIER COVARRUBIAS DELGADO  
 COORDINADOR GENERAL DE ADMINISTRACIÓN Y CUENTA PÚBLICA


**INSTITUTO ELECTORAL DE COAHUILA**  
 Del 01 de enero al 30 de septiembre de 2017  
**CUENTAS DE ORDEN CONTABLES**

CUENTA	SALDO INICIAL	CARGOS	ABONOS	SALDO FINAL
<b>7 CUENTAS DE ORDEN CONTABLES</b>				
<b>7.1 VALORES</b>	0.00	0.00	0.00	0.00
7.1.1 Valores en Custodia	0.00	0.00	0.00	0.00
7.1.2 Custodia de Valores	0.00	0.00	0.00	0.00
7.1.3 Instrumentos de Crédito Prestados a Formadores de Mercado	0.00	0.00	0.00	0.00
7.1.4 Préstamo de Instrumentos de Crédito a Formadores de Mercado y su Garantía	0.00	0.00	0.00	0.00
7.1.5 Instrumentos de Crédito Recibidos en Garantía de los Formadores de Mercado	0.00	0.00	0.00	0.00
7.1.6 Garantía de Créditos Recibidos de los Formadores de Mercado	0.00	0.00	0.00	0.00
<b>7.2 EMISION DE OBLIGACIONES</b>	0.00	0.00	0.00	0.00
7.2.1 Autorización para la Emisión de Bonos, Títulos y Valores de la Deuda Pública Interna	0.00	0.00	0.00	0.00
7.2.2 Autorización para la Emisión de Bonos, Títulos y Valores de la Deuda Pública Externa	0.00	0.00	0.00	0.00
7.2.3 Emisiones Autorizadas de la Deuda Pública Interna y Externa	0.00	0.00	0.00	0.00
7.2.4 Suscripción de Contratos de Préstamos y Otras Obligaciones de la Deuda Pública Interna	0.00	0.00	0.00	0.00
7.2.5 Suscripción de Contratos de Préstamos y Otras Obligaciones de la Deuda Pública Externa	0.00	0.00	0.00	0.00
7.2.6 Contratos de Préstamos y Otras Obligaciones de la Deuda Pública Interna y Externa	0.00	0.00	0.00	0.00
<b>7.3 AVALES Y GARANTIAS</b>	0.00	0.00	0.00	0.00
7.3.1 Avalés Autorizados	0.00	0.00	0.00	0.00
7.3.2 Avalés Firmados	0.00	0.00	0.00	0.00
7.3.3 Fianzas y Garantías Recibidas por Deudas a Cobrar	0.00	0.00	0.00	0.00
7.3.4 Fianzas y Garantías Recibidas	0.00	0.00	0.00	0.00
7.3.5 Fianzas Otorgadas para Respaldo Obligaciones no Fiscales del Gobierno	0.00	0.00	0.00	0.00
7.3.6 Fianzas Otorgadas del Gobierno para Respaldo Obligaciones no Fiscales	0.00	0.00	0.00	0.00
<b>7.4 JUICIOS</b>	0.00	0.00	0.00	0.00
7.4.1 Demandas Judicial en Proceso de Resolución	0.00	0.00	0.00	0.00

7.4.2 Resolución de Demandas en Proceso Judicial	0.00	0.00	0.00	0.00
7.5 INVERSIÓN MEDIANTE PROYECTOS PARA PRESTACION DE SERVICIOS (PPS) Y SIMILARES	0.00	0.00	0.00	0.00
7.5.1 Contratos para Inversión Mediante Proyectos para Prestación de Servicios (PPS) y Similares	0.00	0.00	0.00	0.00
7.5.2 Inversión Pública Contratada Mediante Proyectos para Prestación de Servicios (PPS) y Similares	0.00	0.00	0.00	0.00
7.6 BIENES EN CONCESIONADOS O EN COMODATO	0.00	0.00	0.00	0.00
7.6.1 Bienes Bajo Contrato en Concesión	0.00	0.00	0.00	0.00
7.6.2 Contrato de Concesión por Bienes	0.00	0.00	0.00	0.00
7.6.3 Bienes Bajo Contrato en Comodato	0.00	0.00	0.00	0.00
7.6.4 Contrato de Comodato por Bienes	0.00	957.00	957.00	0.00
<b>Nota 1: Las cuentas de orden contables señaladas en el recuadro, son las mínimas necesarias, se podrán aperturar otras, de acuerdo con las necesidades de los entes públicos, incluidas las cuentas de orden de los bienes arqueológicos, artísticos e históricos.</b>	0.00	0.00	0.00	0.00

**Nota de Gestión Administrativa 17**

De conformidad con la nota de gestión administrativa número 17 la Información Contable deberá estar firmada en cada página de la misma e incluir al final la siguiente leyenda: "Bajo protesta de decir verdad declaramos que los Estados Financieros y sus notas, son razonablemente correctos y son responsabilidad del emisor"



AUTORIZO

LIC. GABRIELA MARIA DE LEÓN FARIAS  
CONSEJERA PRESIDENTE



ELABORÓ


CP. JESUS JAVIER COVARRUBIAS DELGADO  
COORDINADOR GENERAL DE ADMINISTRACIÓN  
Y CUENTA PÚBLICA

**INSTITUTO ELECTORAL DE COAHUILA**  
**Del 01 de enero al 30 de septiembre de 2017**  
**CUENTAS DE ORDEN PRESUPUESTALES**


CUENTA	SALDO INICIAL	CARGOS	ABONOS	SALDO FINAL
<b>8 CUENTAS DE ORDEN PRESUPUESTARIAS</b>				
8.1 LEY DE INGRESOS	0.00	3,153,936,126.84	3,153,936,126.84	0.00
8.1.1 Ley de Ingresos Estimada	0.00	1,150,342,017.41	1,150,342,017.41	0.00
8.1.2 Ley de Ingresos por Ejecutar	0.00	374,835,749.03	0.00	374,835,749.03
8.1.3 Modificaciones a la Ley de Ingresos Estimada	0.00	370,920,750.37	417,648,638.54	46,727,888.17
8.1.4 Ley de Ingresos Devengada	0.00	42,812,889.51	0.00	42,812,889.51
8.1.5 Ley de Ingresos Recaudada	0.00	361,772,628.50	370,920,750.37	9,148,121.87
<b>8.2 PRESUPUESTO DE EGRESOS</b>				
8.2.1 Presupuesto de Egresos Aprobado	0.00	2,003,594,109.43	2,003,594,109.43	0.00
8.2.2 Presupuesto de Egresos por Ejercer	0.00	0.00	374,835,749.03	374,835,749.03
8.2.3 Modificaciones al Presupuesto de Egresos Aprobado	0.00	494,853,920.75	454,034,887.20	40,819,033.55
8.2.4 Presupuesto de Egresos Comprometido	0.00	77,205,282.21	120,018,171.72	42,812,889.51
8.2.5 Presupuesto de Egresos Devengado	0.00	376,829,604.99	351,734,081.36	25,095,523.63
8.2.6 Presupuesto de Egresos Ejercido	0.00	351,734,081.36	351,491,323.06	242,758.30
8.2.7 Presupuesto de Egresos Pagado	0.00	351,491,323.06	351,479,897.06	11,426.00
	0.00	351,479,897.06	0.00	351,479,897.06

**Nota de Gestión Administrativa 17**

De conformidad con la nota de gestión administrativa número 17 la información Contable deberá estar firmada en cada página de la misma e incluir al final la siguiente leyenda:  
 "Bajo protesta de decir verdad declaramos que los Estados Financieros y sus notas, son razonablemente correctos y son responsabilidad del emisor"



AUTORIZÓ  
**LIC. GABRIELA MARIA DE LEÓN FARIAS**  
 CONSEJERA PRESIDENTE



ELABORÓ  
**CP. JESUS JAVIER COVARRUBIAS DELGADO**  
 COORDINADOR GENERAL DE ADMINISTRACIÓN  
 Y CUENTA PÚBLICA





## Instituto Electoral de Coahuila

### Notas a los Estados Financieros

#### c) Notas de Gestión Administrativa

##### 1. Introducción

- I. En fecha 31 de enero de 2014, el Presidente Constitucional de los Estados Unidos Mexicanos promulgó la Reforma Constitucional en Materia Política-Electoral, aprobada por las Cámaras del Congreso de la Unión y la mayoría de las legislaturas de las entidades federativas.
- II. Que el Artículo 41, fracción V, Apartado C, de la Constitución Política de los Estados Unidos Mexicanos, establece las facultades de los Organismos Públicos Locales en materia electoral.
- III. El 10 de febrero de 2014, fue publicado en el Diario Oficial de la Federación, el Decreto por el que se reforman, adicionan y derogan diversas disposiciones de la Constitución Política de los Estados Unidos Mexicanos, en materia política-electoral.
- IV. El día 23 de mayo de 2014, se publicó en el Diario Oficial de la Federación, el Decreto por el que se expidió la Ley General de Instituciones y Procedimientos Electorales, mediante el cual se establecen diversas disposiciones en materia política-electoral, y que en su artículo 98, numeral 1, establece que "Los Organismos Públicos Locales están dotados de personalidad jurídica y patrimonio propios. Gozarán de autonomía en su funcionamiento e independencia en sus decisiones, en los términos previstos en la Constitución, esta Ley, las constituciones y leyes locales. Serán profesionales en su desempeño. Se regirán por los principios de certeza, imparcialidad, independencia, legalidad, máxima publicidad y objetividad."
- V. En Sesión Ordinaria de fecha 25 de marzo de 2015, el Consejo General del Instituto Nacional Electoral, mediante Acuerdo INE/CG99/2015 aprobó las Convocatorias para la designación de las y los Consejeros Presidente, y las y los Consejeros Electorales de los Organismos Públicos Locales de los Estados de Aguascalientes, Baja California, Chihuahua, Coahuila, Durango, Hidalgo, Nayarit, Puebla, Quintana Roo, Sinaloa, Tamaulipas, Tlaxcala y Veracruz.

- VI. Mediante Decreto número 126, publicado en fecha 22 de septiembre de 2015 en el Periódico Oficial del Estado de Coahuila, se reformaron, adicionaron y derogaron diversas disposiciones de la Constitución Política del Estado de Coahuila en materia política-electoral, dentro de las cuales en su Artículo 27, numeral 5 establece que la organización de las elecciones, plebiscitos y referendos, es una función estatal encomendada a un Organismo público Local Electoral denominado Instituto Electoral de Coahuila dotado de personalidad jurídica y patrimonio propios, en cuya integración participan los partidos políticos y los ciudadanos, creándose la autoridad en materia electoral en el Estado; y que en su artículo Transitorio TERCERO establece: "Con la entrada en funciones de los Consejeros Electorales nombrados por el INE, se extingue el Instituto Electoral y de Participación Ciudadana de Coahuila, sustituyéndose por el Instituto Electoral de Coahuila. Los recursos humanos, financieros y materiales pasarán a la Secretaría de Finanzas, quien dotará al nuevo organismo el presupuesto necesario para el desempeño de sus funciones. La extinción no tendrá efecto alguno sobre los trámites o procedimientos que se encuentren pendientes ante el Instituto" ....
- VII. En Sesión Extraordinaria de fecha 30 de octubre de 2015, el Consejo General del Instituto Nacional Electoral, mediante Acuerdo INE/CG905/2015, aprobó la designación de la Consejera Presidente y las consejeras y Consejeros Electorales del Organismo Público Local Electoral del Estado de Coahuila, conformando con esto el órgano superior de dirección de dicho Organismo.
- VIII. En acto solemne, el 03 de noviembre de 2015, la Consejera Presidente y las y los Consejeros Electorales rindieron la protesta de Ley de conformidad con la normatividad aplicable.
- IX. En la misma fecha, el Consejo General del Instituto Electoral de Coahuila mediante Acuerdo 01/2015, se instauró formalmente el Organismo Público Local Electoral del Estado de Coahuila denominándose Instituto Electoral de Coahuila, asimismo aprobó en su calidad de Órgano de dirección superior, el otorgamiento a la Lic. Gabriela María de León Farías, Consejera Presidente, los más amplios poderes de representación para actuar a nombre y representación del Instituto.
- X. Que el artículo 79, numeral 2, inciso a), del aún vigente Código Electoral del Estado de Coahuila de Zaragoza, establece que el Consejo General tendrá dentro de sus atribuciones la de vigilar el cumplimiento de las disposiciones legales y constitucionales en materia electoral, así como dictar las normas y previsiones destinadas a hacer efectivas tales disposiciones. Así mismo, el numeral 68, del citado Código estipula que el Instituto tendrá por objeto, entre otras cosas, a contribuir al desarrollo de la vida democrática; vigilar el cumplimiento de las disposiciones constitucionales y legales en materia electoral y de participación y organización ciudadana; así como garantizar que los órganos del Instituto cumplan con los principios de constitucionalidad, legalidad, certeza, independencia, imparcialidad y objetividad; garantizar la celebración libre, auténtica y periódica de las elecciones; Promover, fomentar y preservar el ejercicio de los derechos político-electorales de los ciudadanos y vigilar el cumplimiento de sus deberes según lo dispone el numeral citado, y para ello, es necesario llevar a cabo la promoción del voto y realizar la difusión de la educación cívica y la cultura democrática

## 2. Panorama Económico y Financiero

El Instituto percibe como ingresos el presupuesto que es otorgado por el Estado, con base en el proyecto presentado por el propio Instituto, previamente autorizado por el Congreso del Estado.

## 3. Autorización e Historia

- a) **Fecha de creación del ente:** 03 de noviembre de 2015.
- b) **Principales cambios en su estructura:** El Instituto Electoral de Coahuila, es un organismo público de reciente creación, en el cuál los Consejeros Electorales que conforman el órgano de dirección superior del Instituto son designados y, en su caso, removidos por el Instituto Nacional Electoral, de conformidad a lo establecido en el Artículo 41, fracción V, Apartado C de la Constitución Política de los Estados Unidos Mexicanos, dotando de mayor autonomía al Instituto.

## 4. Organización y Objeto Social

### a) Objeto Social:

- I. Garantizar los Derechos y el acceso a las prerrogativas de los candidatos y partidos políticos;
- II. Educación cívica;
- III. Preparación de la jornada electoral;
- IV. Impresión de documentos y la producción de materiales electorales;
- V. Escrutinios y cómputos en los términos que señale la ley;
- VI. Declaración de validez y el otorgamiento de constancias en las elecciones locales;
- VII. Cómputo de la elección del titular del poder ejecutivo;
- VIII. Resultados preliminares; encuestas o sondeos de opinión; observación electoral, y conteos rápidos, conforme a los lineamientos establecidos en el Apartado anterior;
- IX. Organización, desarrollo, cómputo y declaración de resultados en los mecanismos de participación ciudadana que prevea la legislación local;
- X. Todas las no reservadas al Instituto Nacional Electoral, y
- XI. Las que determine la ley.
  
- XII. Contribuir al desarrollo de la vida democrática;
- XIII. Promover, fomentar y preservar el fortalecimiento del régimen de partidos políticos en el Estado;
- XIV. Promover, fomentar y preservar el ejercicio de los derechos político-electorales de los ciudadanos y vigilar el cumplimiento de sus deberes;
- XV. Garantizar la celebración libre, auténtica y periódica de las elecciones para renovar a los integrantes de los Poderes Legislativo y Ejecutivo, así como de los Ayuntamientos del Estado;
- XVI. Velar por la libertad, autenticidad y efectividad del sufragio popular;
- XVII. Llevar a cabo la promoción del voto y coadyuvar a la difusión de la educación cívica y la cultura democrática;
- XVIII. Promover, fomentar y preservar la participación ciudadana,
- XIX. Verificar el cumplimiento de los requisitos establecidos para el ejercicio del derecho de iniciativa popular, en lo que se refiere exclusivamente a la validación del número e identidad de los ciudadanos requeridos.

- b) **Principal Actividad:** La organización y preparación de las elecciones, plebiscitos y referendos, organizar, desarrollar, vigilar y validar el proceso electoral, de los procedimientos del plebiscito, del referendo, de la iniciativa popular.

- c) **Ejercicio Fiscal:** Del 01 de julio al 30 de septiembre de 2017.
- d) **Régimen Jurídico:** Persona Moral sin Fines de Lucro, organismo público autónomo, dotado de personalidad jurídica y patrimonio propio.
- e) **Consideraciones Fiscales del Ente:** El Instituto está obligado a enterar, ISR por concepto de retenciones por salarios, por asimilados a salarios, por servicios profesionales, ISR retenciones por cuenta de terceros o retenciones por arrendamiento de inmuebles; así mismo enterar al Estado del pago del impuesto sobre nómina (ISN 2%); y el pago de las cuotas del Obrero – Patronales de IMSS RCV e INFONAVIT.
- f) **Estructura Organizacional Básica:**

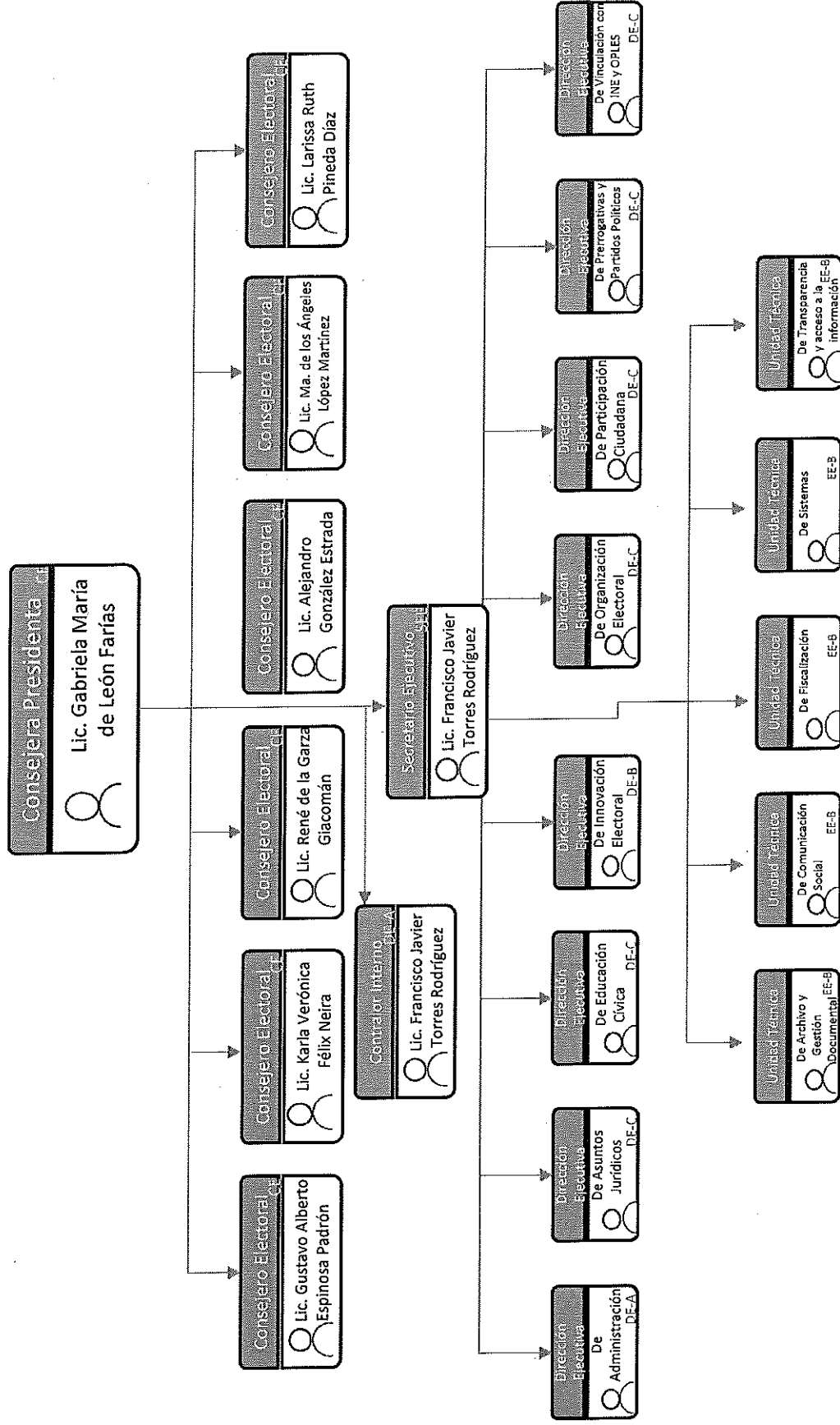
## 5. Bases de Preparación de los Estados Financieros

- a) Se ha observado la normatividad emitida por el CONAC y las disposiciones legales aplicables.
- b) Los estados financieros se preparan sobre la base del valor histórico original, conforme a políticas contables de las entidades gubernamentales del Estado. No reconocen los efectos de la inflación en la información financiera, de acuerdo a las Normas de Información Financiera emitidas por el Consejo Mexicano para la Investigación y Desarrollo de Normas de Información Financiera, ni reconocen como pasivo las obligaciones actuales y futuras a favor de los trabajadores.
- c) Se aplican los postulados básicos emitidos por la CONAC.
- d) **Normatividad Supletoria:** Manual de Contabilidad Gubernamental, Ley de Adquisición Arrendamientos y Contratación de Servicios para el Estado de Coahuila de Zaragoza, Código Electoral del Estado de Coahuila de Zaragoza, Reglamento Interno del Instituto Electoral de Coahuila, Presupuesto de Egresos para el ejercicio 2016 del Estado de Coahuila de Zaragoza, entre otros.
- e) Los ingresos y egresos se reconocen y registran como tales en el momento en que se devengan. Sus fondos los recibe de la Secretaría de Finanzas del Gobierno del Estado, de acuerdo al presupuesto aprobado por el Congreso del Estado de Coahuila, mismos que se encuentran identificados como Aportaciones del Estado.

Fecha de actualización y/o validación:  
**30/Septiembre/2017**  
 Responsable de generar la información:  
**Lic. María Antonieta Gil Valdés**  
 Encargada de la dirección ejecutiva de  
 administración



**Art. 21 Fracc. I**  
 Estructura Orgánica



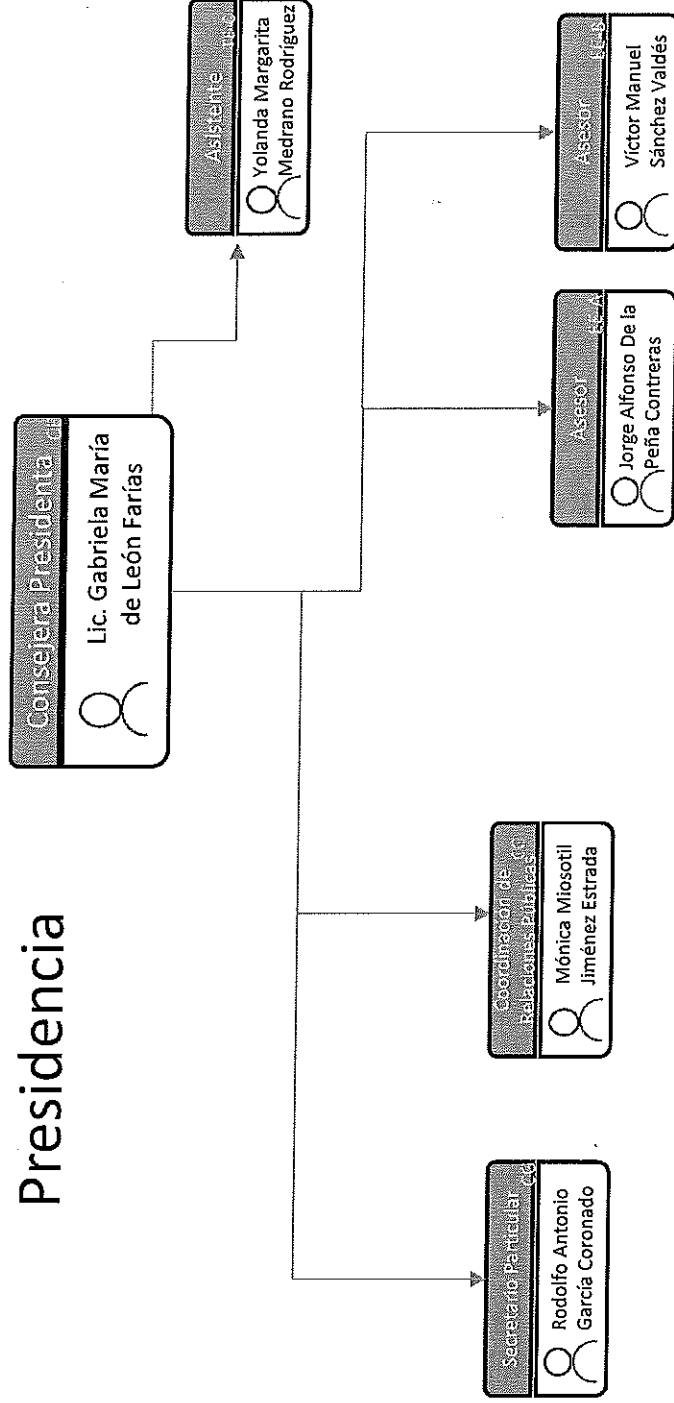
**Art. 21 Fracc. I**  
Estructura Orgánica

Fecha de actualización y/o validación:  
**30/Septiembre/2017**  
Responsable de generar la información:  
**Lic. María Antonieta Gil Valdés**  
Encargada de la dirección ejecutiva de  
administración



Instituto Electoral de Coahuila

# Presidencia



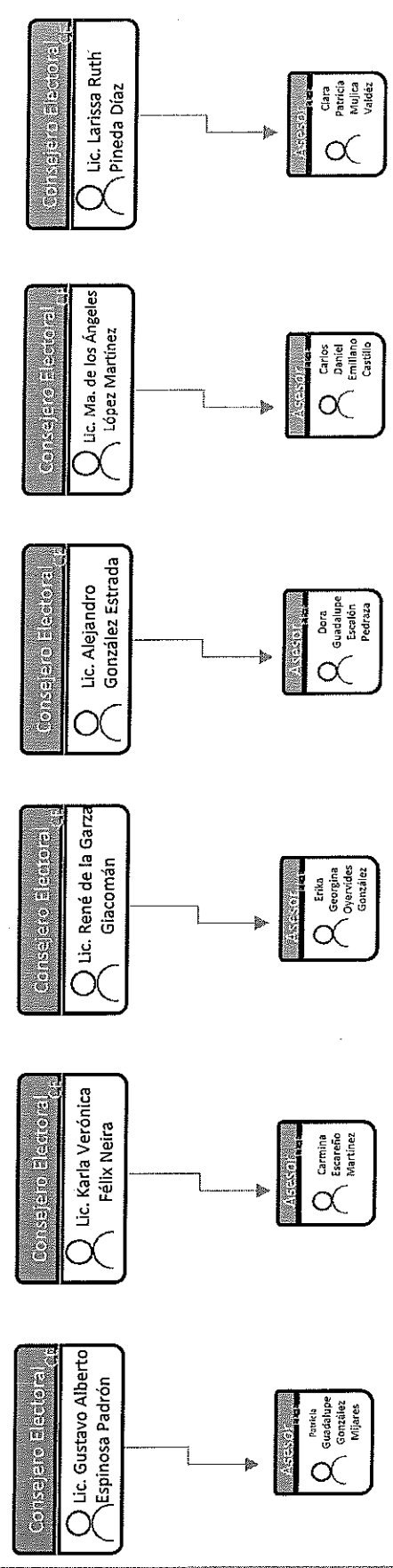
Fecha de actualización y/o validación:  
**30/Septiembre/2017**  
Responsable de generar la información:  
**Lic. María Antonieta Gil Valdés**  
Encargada de la dirección ejecutiva de  
administración



Instituto Electoral de Coahuila

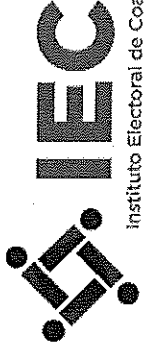
**Art. 21 Fracc. I**  
Estructura Orgánica

## Asesores de Consejo General



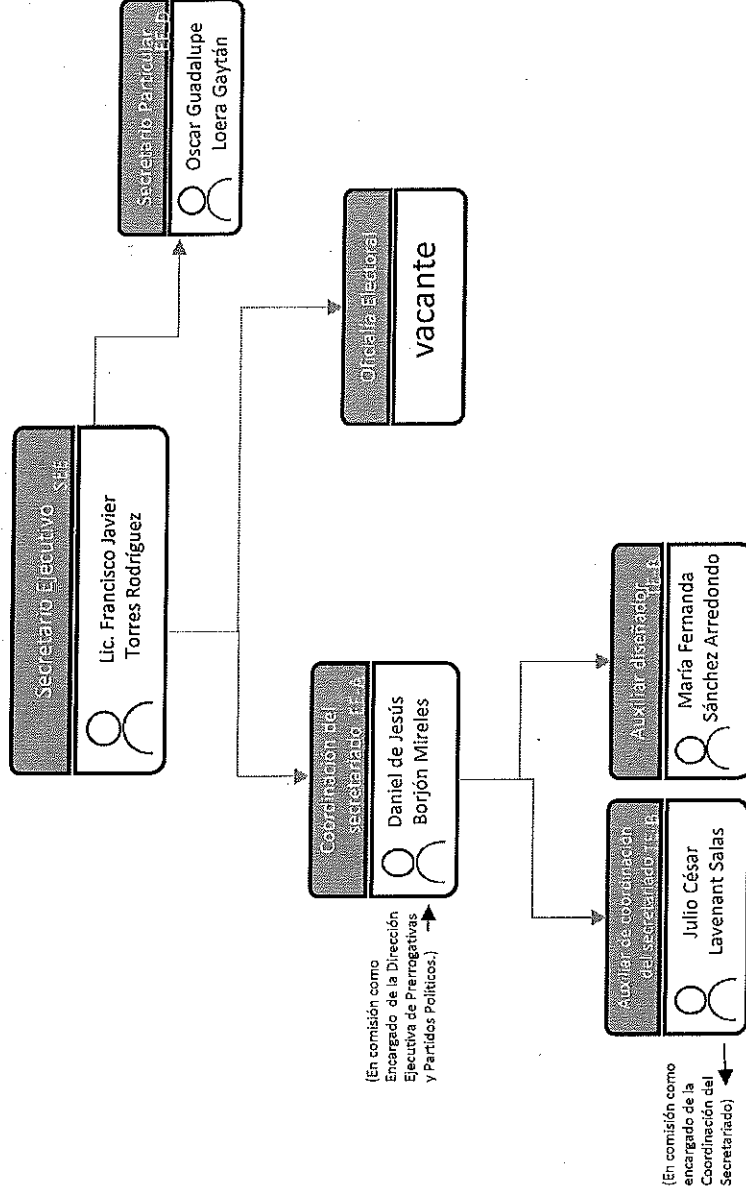
# Art. 21 Fracc. I Estructura Orgánica

Fecha de actualización y/o validación:  
**30/Septiembre/2017**  
Responsable de generar la información:  
**Lic. María Antonieta Gil Valdés**  
Encargada de la dirección ejecutiva de  
administración



Instituto Electoral de Coahuila

## Secretaría Ejecutiva






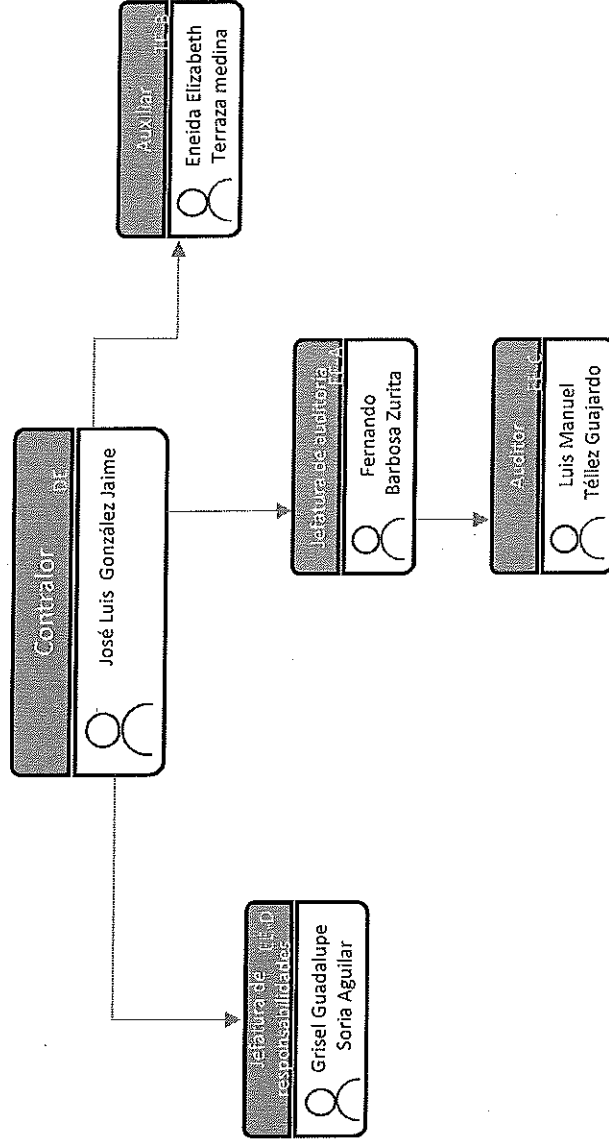
**Art. 21 Fracc. I**  
Estructura Orgánica

**Contraloría Interna**

Fecha de actualización y/o validación:  
**30/Septiembre/2017**  
Responsable de generar la información:  
**Lic. María Antonieta Gil Valdés**  
Encargada de la dirección ejecutiva de  
administración




Instituto Electoral de Coahuila

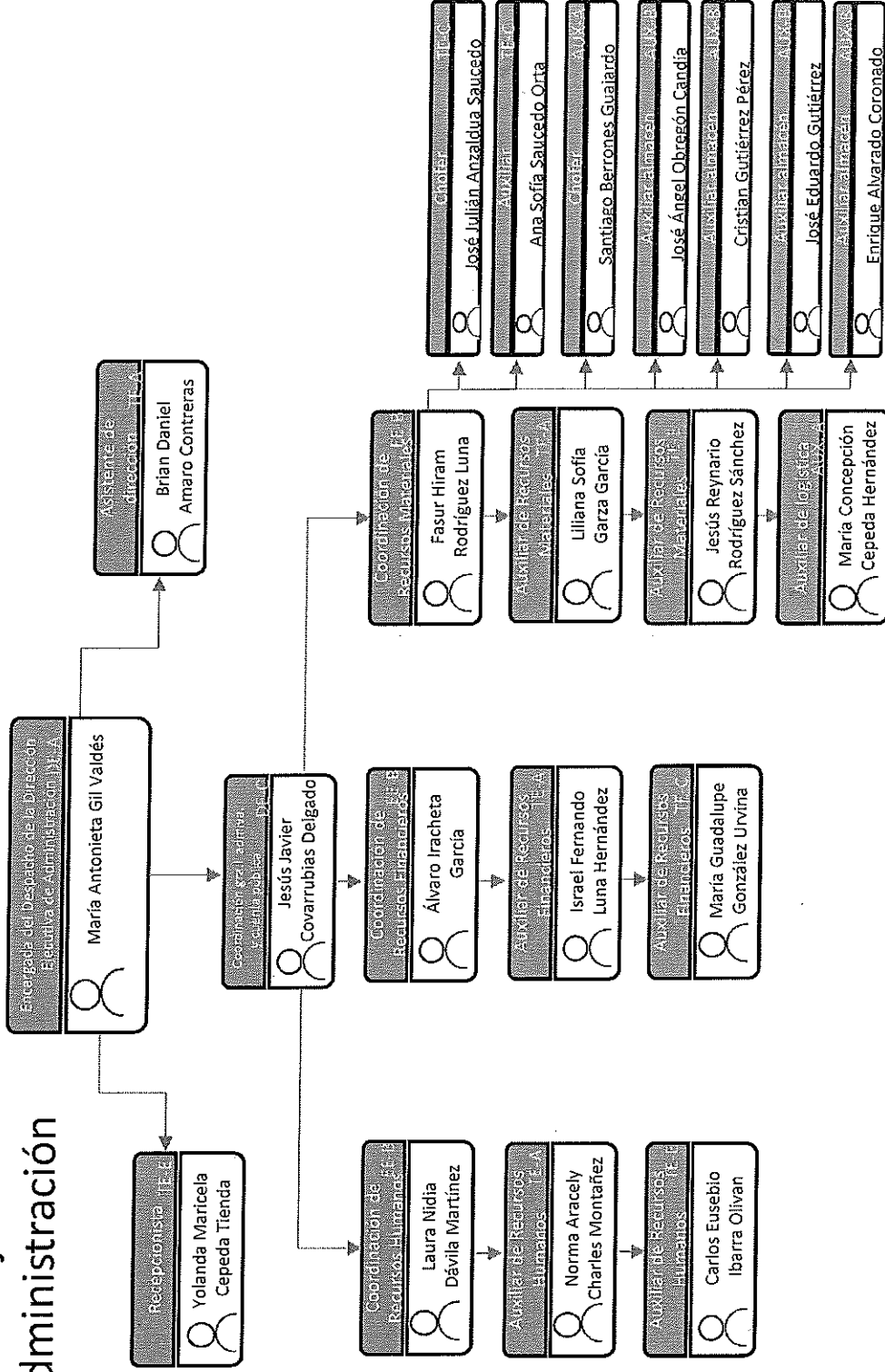


**Art. 21 Fracc. I**  
Estructura Orgánica

Fecha de actualización y/o validación:  
**30/Septiembre/2017**  
Responsable de generar la información:  
**Lic. María Antonieta Gil Valdés**  
Encargada de la dirección ejecutiva de  
administración




**Dirección Ejecutiva de  
Administración**

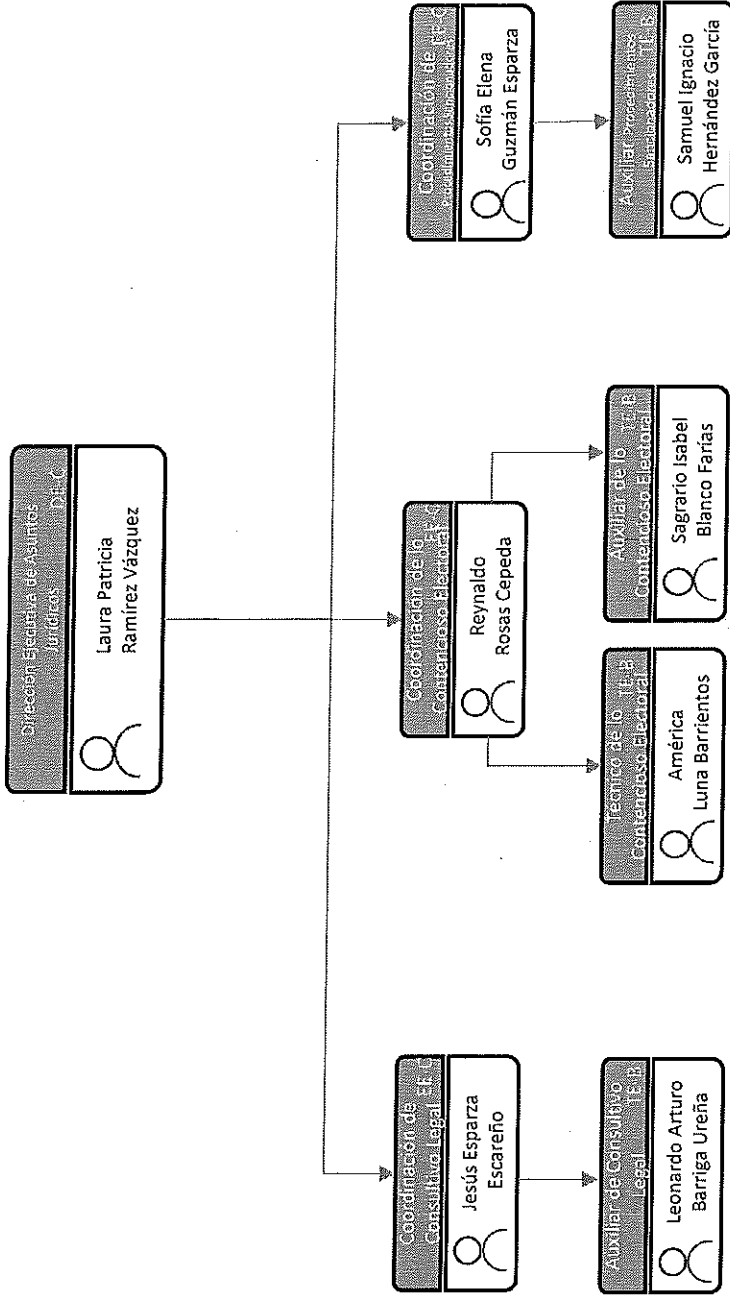


**Art. 21 Fracc. I**  
Estructura Orgánica

Fecha de actualización y/o validación:  
**30/Septiembre/2017**  
Responsable de generar la información:  
**Lic. María Antonieta Gil Valdés**  
Encargada de la dirección ejecutiva de  
administración



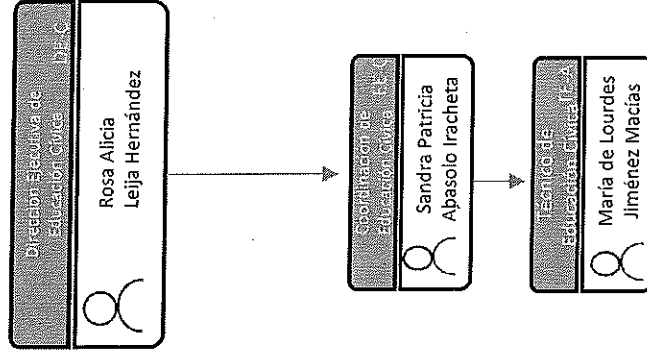

**Dirección Ejecutiva de  
Asuntos Jurídicos**



**Art. 21 Fracc. I**  
Estructura Orgánica


**Dirección Ejecutiva de  
Educación Cívica**

Fecha de actualización y/o validación:  
**30/Septiembre/2017**  
Responsable de generar la información:  
**Lic. María Antonieta Gil Valdés**  
Encargada de la dirección ejecutiva de  
administración

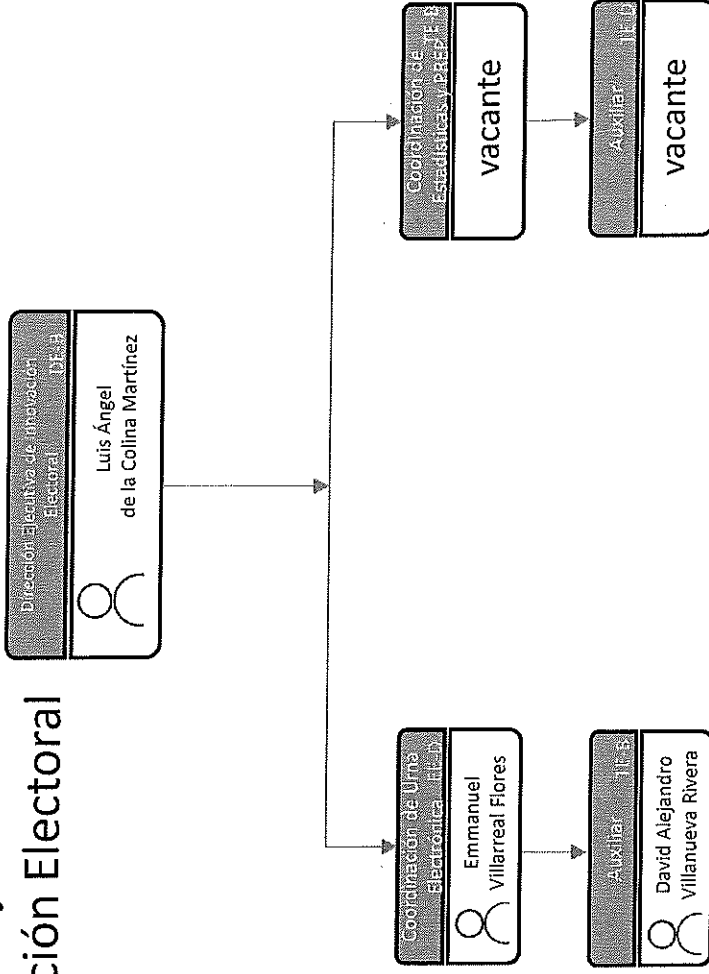


**Art. 21 Fracc. I**  
Estructura Orgánica

Fecha de actualización y/o validación:  
**30/Septiembre/2017**  
Responsable de generar la información:  
**Lic. María Antonieta Gil Valdés**  
Encargada de la dirección ejecutiva de  
administración



**Dirección Ejecutiva de  
Innovación Electoral**





En relación a las plazas vacantes se informa que conforme a las necesidades derivadas de las cargas de trabajo del Instituto, se publicarán los requisitos para acceder a dichos puestos.

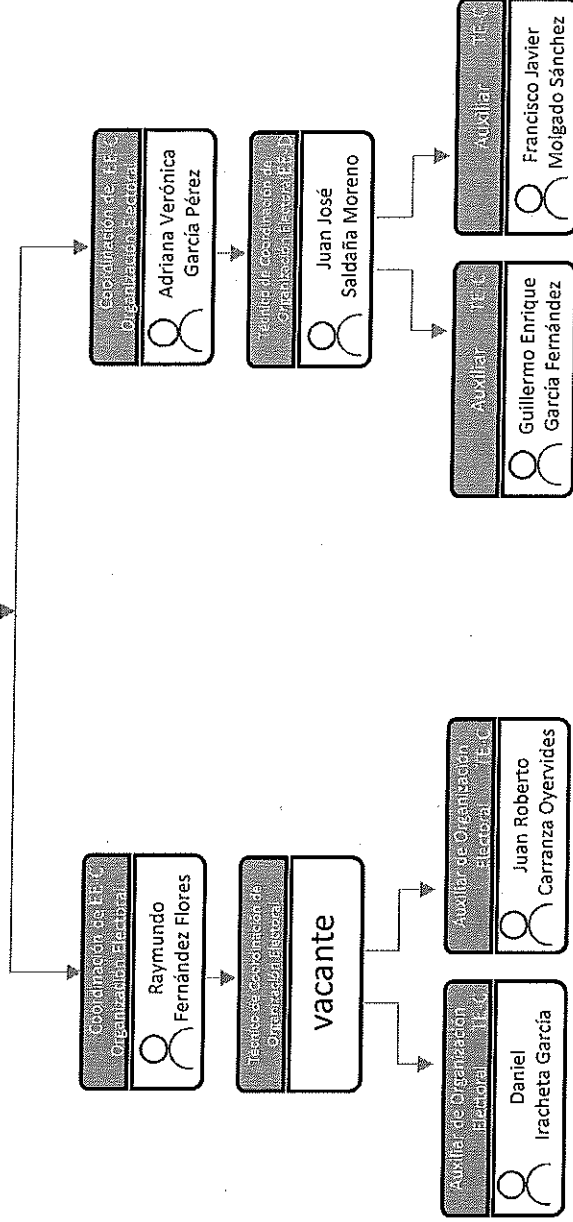
**Art. 21 Fracc. I**  
Estructura Orgánica

**Dirección Ejecutiva de  
Organización Electoral**

Fecha de actualización y/o validación:  
**30/Septiembre/2017**  
Responsable de generar la información:  
**Lic. María Antonieta Gil Valdés**  
Encargada de la dirección ejecutiva de  
administración



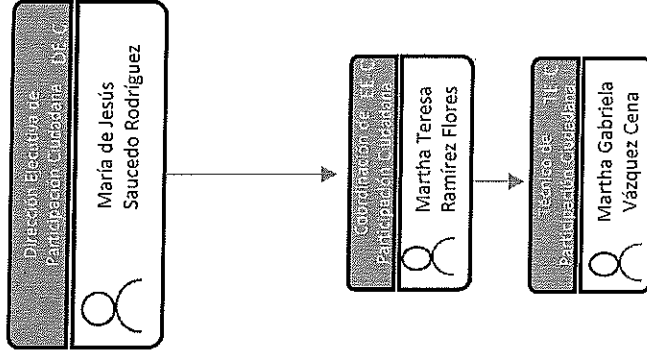

En relación a las plazas vacantes se informa que conforme a las necesidades derivadas de las cargas de trabajo del Instituto, se publicarán los requisitos para acceder a dichos puestos.



**Art. 21 Fracc. I**  
Estructura Orgánica


**Dirección Ejecutiva de  
Participación Ciudadana**

Fecha de actualización y/o validación:  
**30/Septiembre/2017**  
Responsable de generar la información:  
**Lic. María Antonieta Gil Valdés**  
Encargada de la dirección ejecutiva de  
administración

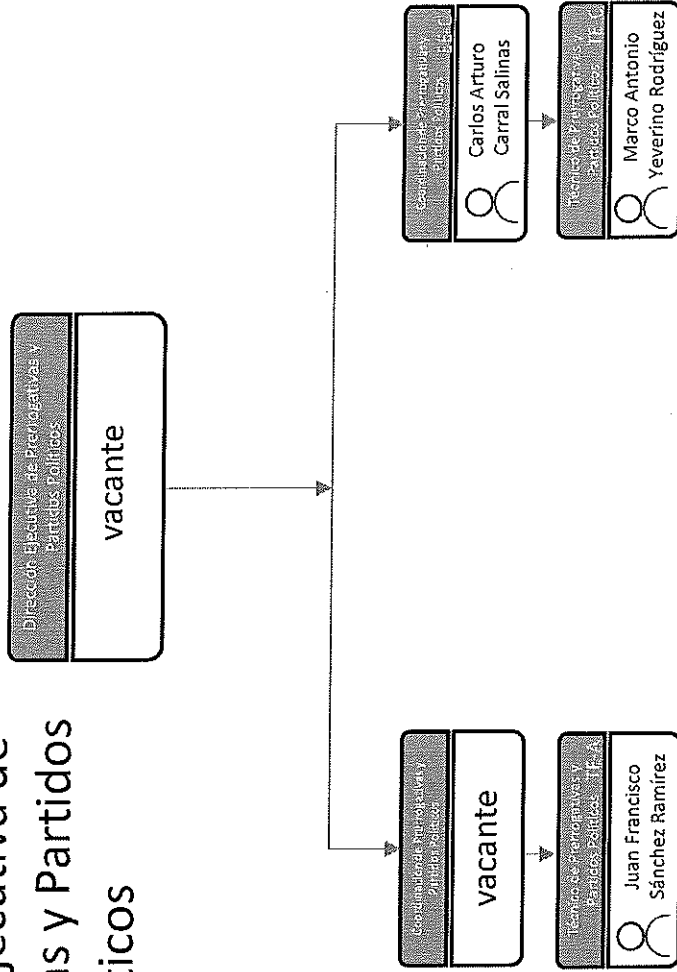


**Art. 21 Fracc. I**  
Estructura Orgánica

Fecha de actualización y/o validación:  
**30/Septiembre/2017**  
Responsable de generar la información:  
**Lic. María Antonieta Gil Valdés**  
Encargada de la dirección ejecutiva de  
administración



**Dirección Ejecutiva de  
Prerrogativas y Partidos  
Políticos**



En relación a las plazas vacantes se informa que conforme a las necesidades derivadas de las cargas de trabajo del Instituto, se publicarán los requisitos para acceder a dichos puestos.



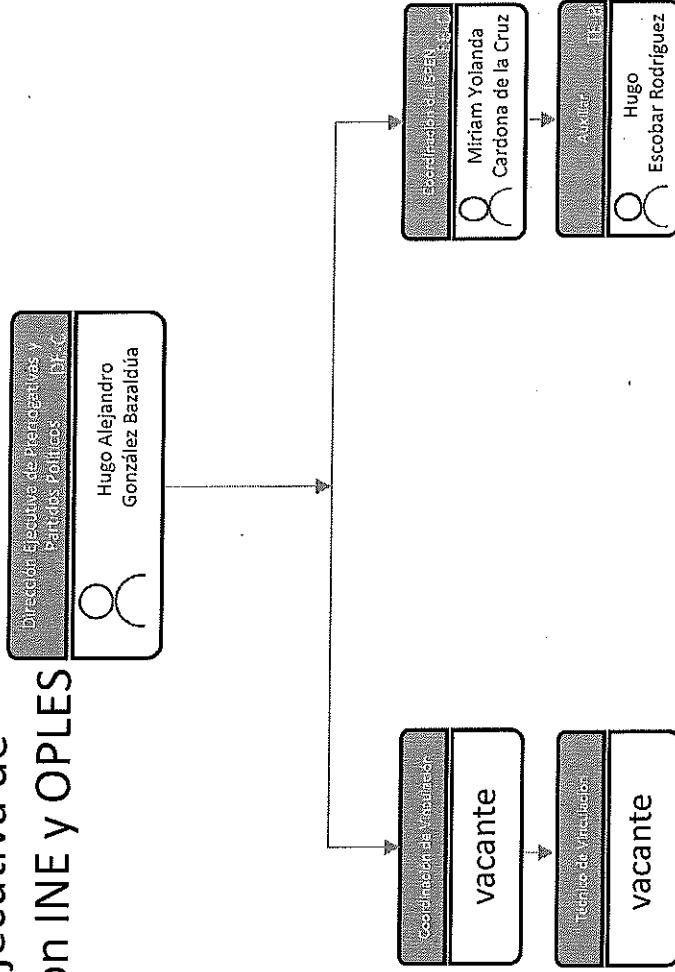
**Art. 21 Fracc. I**  
Estructura Orgánica

Fecha de actualización y/o validación:  
**30/Septiembre/2017**  
Responsable de generar la información:  
**Lic. María Antonieta Gil Valdés**  
Encargada de la dirección ejecutiva de  
administración



Instituto Electoral de Coahuila

**Dirección Ejecutiva de  
Vinculación con INE y OPLES**

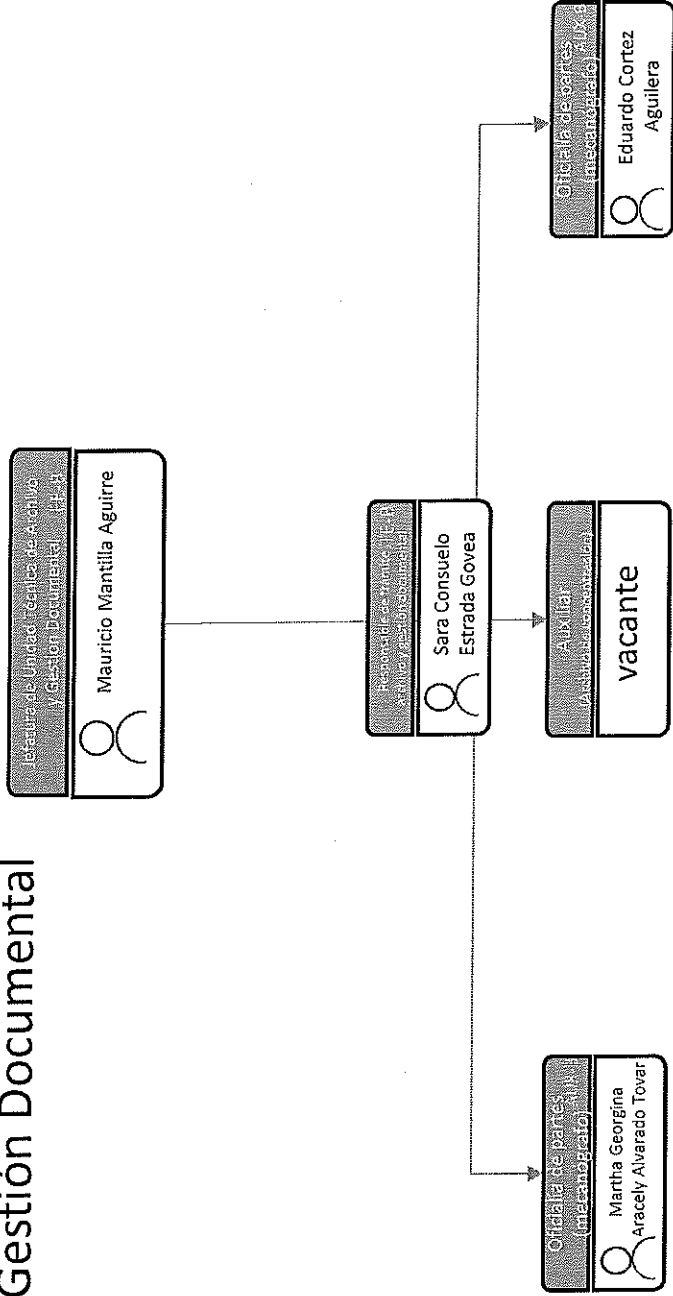



En relación a las plazas vacantes se informa que conforme a las necesidades derivadas de las cargas de trabajo del Instituto, se publicarán los requisitos para acceder a dichos puestos.

**Art. 21 Fracc. I**  
Estructura Orgánica

**Unidad Técnica de Archivo y  
Gestión Documental**


Fecha de actualización y/o validación:  
**30/Septiembre/2017**  
Responsable de generar la información:  
**Lic. María Antonieta Gil Valdés**  
Encargada de la dirección ejecutiva de  
administración



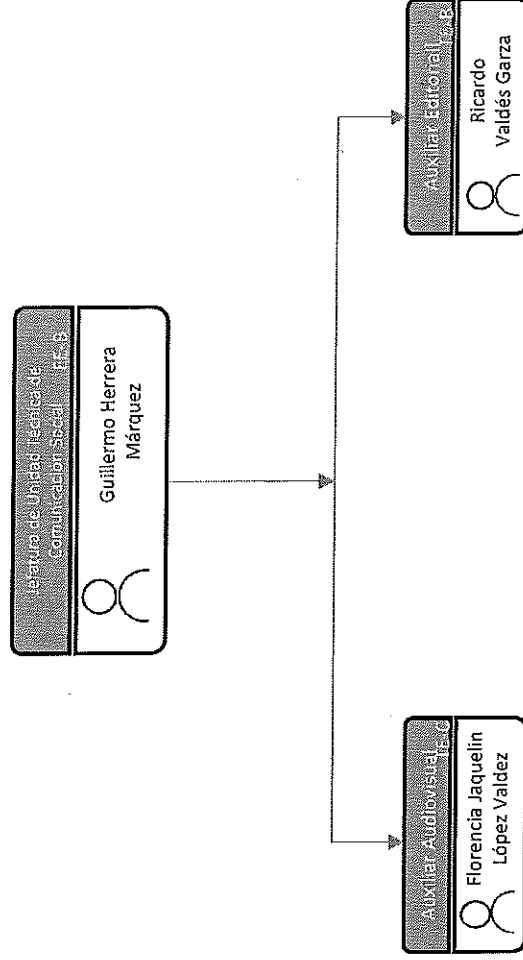
En relación a las plazas vacantes se informa que conforme a las necesidades derivadas de las cargas de trabajo del Instituto, se publicarán los requisitos para acceder a dichos puestos.

**Art. 21 Fracc. I**  
Estructura Orgánica

Fecha de actualización y/o validación:  
**30/Septiembre/2017**  
Responsable de generar la información:  
**Lic. María Antonieta Gil Valdés**  
Encargada de la dirección ejecutiva de  
administración



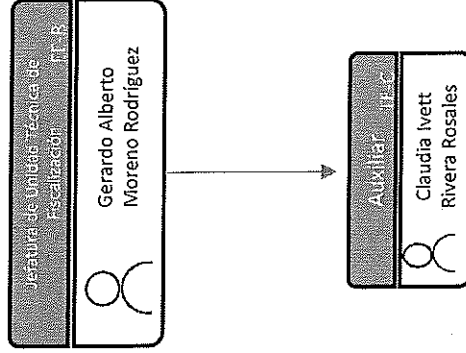

**Unidad Técnica de  
Comunicación Social**



**Art. 21 Fracc. I**  
Estructura Orgánica

**Unidad Técnica de  
Fiscalización**

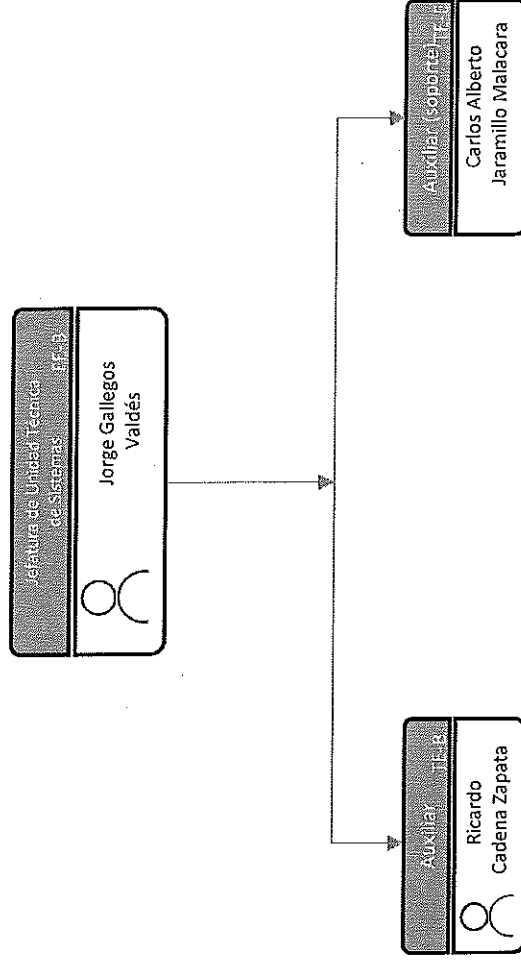

Fecha de actualización y/o validación:  
**30/Septiembre/2017**  
Responsable de generar la información:  
**Lic. María Antonieta Gil Valdés**  
Encargada de la dirección ejecutiva de  
administración



**Art. 21 Fracc. I**  
Estructura Orgánica


**Unidad Técnica  
de Sistemas**

Fecha de actualización y/o validación:  
**30/Septiembre/2017**  
Responsable de generar la información:  
**Lic. María Antonieta Gil Valdés**  
Encargada de la dirección ejecutiva de  
administración

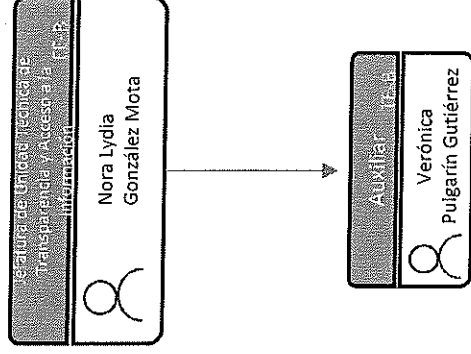


**Art. 21 Fracc. I**  
Estructura Orgánica

Fecha de actualización y/o validación:  
**30/Septiembre/2017**  
Responsable de generar la información:  
**Lic. María Antonieta Gil Valdés**  
Encargada de la dirección ejecutiva de  
administración



**Unidad Técnica de  
Transparencia y Acceso a la  
Información**



Para conocer las facultades de los puestos ponemos a su disposición el siguiente [vínculo](#)

<http://www.iec.org.mx/v1/archivos//acuerdos/2016/27.-%20Acuerdo%20IEC-CG-027-2016%202016%20Acuerdo%20mediante%20el%20cua%20se%20aprueba%20el%20Reglamento%20Interior%20de%20Instituto%20Electoral%20de%20Coahuila..pdf>

Para acceder al hipervínculo poseionarse en la palabra de color azul, dar click con botón derecho, seleccionar "abrir hipervínculo"

## 6. Políticas de Contabilidad Significativas

- a) **Actualización:** A la fecha el Instituto no cuenta con un método para la actualización del valor de los activos, pasivos y Hacienda Pública/ Patrimonio.
- b) **Operaciones con el extranjero:** El Instituto no ha realizado operaciones con el extranjero.
- c) **Método de valuación de la inversión en acciones de compañías subsidiarias no consolidadas y asociadas:** no aplica para el instituto.
- d) **Sistema y método de valuación de inventarios y costo de lo vendido:** no es aplicable para el Instituto toda vez que no cuenta con saldos y movimientos en las cuentas de inventarios.
- e) **Beneficios a empleados:** al cierre de ejercicio fiscal 2016, se otorga las prestaciones de aguinaldo y prima vacacional del periodo en comento, al personal de confianza cabe mencionar que los consejeros electorales integrantes del consejo general se les asigno un fondo de ahorro que funciona como seguro de separación individualizada, acorde a lo establecido en la normatividad respectiva.
- f) **Provisiones:** El instituto no cuenta en la actualidad con provisiones salvo la reserva del 1% del total del presupuesto asignado para el 2016 en el capítulo 100, con el fin de hacer frente a las contingencias laborales que pudieran presentarse.
- g) **Reservas:** al cierre del ejercicio Fiscal de 2016, se ha aplicado el 74% del total de la reserva creada al inicio de presente ejercicio para futuras contingencias laborales en virtud de que se ha liquidado a un total de 7 personas.
- h) **Cambios en políticas contables y corrección de errores:** El instituto no cuenta con movimientos de este tipo de acuerdo a las Reglas de Registro y Valorización de Patrimonio.
- i) **Reclasificaciones:** El Instituto no cuenta con reclasificaciones, solo el ajuste contable que afecto la partida de patrimonio de registros anteriores.
- j) **Depuración y cancelación de saldos:** El Instituto no cuenta con estos movimientos en la actualidad.

## 7. Posición en Moneda Extranjera y Protección por Riesgo Cambiario

- a) **Activos en moneda extranjera:** El instituto no cuenta con activos en moneda extranjera.
- b) **Pasivos en moneda extranjera:** El instituto no cuenta con pasivos en moneda extranjera.
- c) **Posición en moneda extranjera:** El instituto no realiza movimientos con moneda extranjera.
- d) **Tipo de cambio:** El instituto no realiza movimientos con moneda extranjera.
- e) **Equivalente en moneda nacional:** El instituto no realiza movimientos con moneda extranjera.

## 8. Reporte analítico del activo

- a) **Vida útil o porcentajes de depreciación, deterioro o amortización utilizados en los diferentes tipos de activos:** no aplica en virtud de que, al cierre del ejercicio de 2016, no ha concluido la entrega recepción del Total de los Bienes Muebles e Inmuebles que Integran su patrimonio.

- b) **Cambios en el porcentaje de depreciación o valor residual de los activos:** no aplica en virtud de que, al cierre del ejercicio de 2016, no se ha concluido con la Entrega Recepción Bienes Muebles e Inmuebles.
- c) **Importe de los gastos capitalizados en el ejercicio, tanto financieros como de investigación y desarrollo:** El Instituto no cuenta con saldo en tales cuentas.
- d) **Riesgos por tipo de cambio o tipo de interés de las inversiones financieras:** El instituto no cuenta con inversiones financieras.
- e) **Valor activado en el ejercicio de los bienes construidos por la entidad:** El instituto no cuenta con bienes construidos, solo con obras en proceso.
- f) **Otras circunstancias:** El instituto no cuenta con bienes en garantía, embargos, litigios, títulos de inversión entregados en garantía, deuda pública, etc.
- g) **Desmantelamiento de Activos:** a la fecha el Instituto no cuenta con bajas de activo.
- h) **Administración de los Activos:** no aplica en virtud de que al cierre del ejercicio 2016, no ha concluido con la entrega – Recepción de los Bienes Muebles e Inmuebles.

#### **Principales Variaciones del Activo:**

- a) **Inversiones en valores:** el instituto no cuenta con inversiones en valores.
- b) **Patrimonio de Organismos descentralizados de Control Presupuestario Indirecto:** el instituto no cuenta patrimonio de organismos descentralizados.
- c) **Inversiones en empresas de participación mayoritaria:** el instituto no cuenta con inversiones en empresas de participación mayoritaria.
- d) **Inversiones en empresas de participación minoritaria:** el Instituto no cuenta con inversiones en empresas de participación minoritaria.
- e) **Patrimonio de Organismos descentralizados de Control Presupuestario Directo, según corresponda:** el instituto no cuenta patrimonio de organismos descentralizados.

#### **9. Fideicomisos, Mandatos y Análogos**

El instituto no cuenta ni con fideicomisos, ni con mandatos, ni con ninguno con naturaleza análoga a los ya mencionados.

#### **10. Reporte de Recaudación**

El Instituto no cuenta con recaudación de ingresos propios, únicamente recibe de manera quincenal las ministraciones por parte de la Secretaria de Finanzas del Estado de Coahuila de Zaragoza.

#### **11. Información sobre la Deuda Pública y el Reporte Analítico de la Deuda**

El Instituto no cuenta con Deuda Pública.

#### **12. Calificaciones Otorgadas**

El instituto no cuenta con transacciones crediticias, por tal motivo no ha sido sujeto a alguna calificación.

#### **13. Proceso de Mejora**



- a) Principales Políticas de control interno: aplicar la normatividad interna y las leyes aplicables para el mejor control de los egresos.
- b) Medidas de desempeño financiero, metas y alcance: actualmente se cuenta con un medio de información pública.

#### **14. Información por Segmentos**

Por el momento el Instituto no ha presentado información segmentada.

#### **15. Eventos Posteriores al Cierre**

El Instituto no cuenta con eventos posteriores al cierre, sin embargo, en su estado financiero refleja los pasivos que habrán de liquidarse posterior al cierre del ejercicio Fiscal de 2016


#### **16. Partes relacionadas**


El Instituto no cuenta con partes relacionadas.

#### **17. Responsabilidad sobre la Presentación Razonable de la Información Contable**

El Instituto presenta la información contable al final de la página con la siguiente nota: "Bajo protesta de decir verdad declaramos que los Estados Financieros y sus notas, son razonablemente correctos y son responsabilidad del emisor".

**Bajo protesta de decir verdad declaramos que los Estados Financieros y sus Notas son razonablemente correctos y son responsabilidad del emisor**

  
\_\_\_\_\_  
Autoriza  
**LIC. GABRIELA MARÍA DE LEÓN FARÍAS**  
CONSEJERA PRESIDENTE

  
\_\_\_\_\_  
Elabora  
**CP. JESUS JAVIER COVARRUBIAS DELGADO**  
COORDINADOR GENERAL DE ADMINISTRACION Y  
CUENTA PUBLICA

**INSTITUTO ELECTORAL DE COAHUILA**  
Balanza de Comprobación  
Del 01 de julio al 30 de septiembre de 2017

CUENTA CONTABLE	SALDO INICIAL	CARGOS	ABONOS	SALDO FINAL
<b>ACTIVO</b>	<b>60,861,327.95</b>	<b>94,192,385.91</b>	<b>115,870,881.33</b>	<b>39,182,832.53</b>
<b>ACTIVO CIRCULANTE</b>	<b>51,780,267.45</b>	<b>94,152,236.10</b>	<b>115,870,881.33</b>	<b>30,061,622.22</b>
<b>EFFECTIVO Y EQUIVALENTES</b>	<b>47,235,797.87</b>	<b>45,008,366.31</b>	<b>72,486,546.55</b>	<b>19,757,617.62</b>
Efectivo	37,387.45	0.00	37,387.45	0.00
BANCAJERÍA Y TESORERÍA	43,976,525.67	43,959,206.25	72,449,159.11	15,486,572.81
BANCOS/DEPENDENCIAS Y OTROS	0.00	0.00	0.00	0.00
INVERSIONES TEMPORALES (HASTA 3 MESES)	3,221,884.75	1,049,160.06	0.00	4,271,044.81
FONDOS CON AFECTACIÓN ESPECÍFICA	0.00	0.00	0.00	0.00
DEPÓSITOS DE FONDOS DE TERCEROS EN GARANTÍA Y/O ADMINISTRACIÓN	0.00	0.00	0.00	0.00
OTROS EFFECTIVOS Y EQUIVALENTES	0.00	0.00	0.00	0.00
DERECHOS A RECIBIR EFFECTIVO O EQUIVALENTES	3,924,446.54	49,143,869.79	43,331,454.77	9,736,861.56
INVERSIONES FINANCIERAS DE CORTO PLAZO	0.00	0.00	0.00	0.00
CUENTAS POR COBRAR A CORTO PLAZO	1,526,098.74	48,075,168.77	40,453,145.64	9,148,121.87
DEUDORES DIVERSOS POR COBRAR A CORTO PLAZO	2,397,758.59	1,054,715.02	2,867,778.13	584,695.48
INGRESOS POR RECUPERAR A CORTO PLAZO	0.00	0.00	0.00	0.00
DEUDORES POR ANTICIPOS DE LA TESORERÍA A CORTO PLAZO	0.00	0.00	0.00	0.00
PRÉSTAMOS OTORGADOS A CORTO PLAZO	0.00	0.00	0.00	0.00
OTROS DERECHOS A RECIBIR EFFECTIVO O EQUIVALENTES A CORTO PLAZO	589.21	13,986.00	10,531.00	4,044.21
DERECHOS A RECIBIR BIENES O SERVICIOS	620,023.04	0.00	52,880.00	567,143.04
ANTICIPO A PROVEEDORES POR ADQUISICIÓN DE BIENES Y PRESTACIÓN DE SERVICIOS A CORTO PLAZO	620,023.04	0.00	52,880.00	567,143.04
ANTICIPO A PROVEEDORES POR ADQUISICIÓN DE BIENES INMUEBLES Y MUEBLES A CORTO PLAZO	0.00	0.00	0.00	0.00
ANTICIPO A PROVEEDORES POR ADQUISICIÓN DE BIENES INTANGIBLES A CORTO PLAZO	0.00	0.00	0.00	0.00
ANTICIPO A CONTRATISTAS POR OBRAS PÚBLICAS A CORTO PLAZO	0.00	0.00	0.00	0.00
OTROS DERECHOS A RECIBIR BIENES O SERVICIOS A CORTO PLAZO	0.00	0.00	0.00	0.00
INVENTARIOS	0.00	0.00	0.00	0.00
INVENTARIO DE MERCANCIAS PARA VENTA	0.00	0.00	0.00	0.00
INVENTARIO DE MERCANCIAS TERMINADAS	0.00	0.00	0.00	0.00
INVENTARIO DE MERCANCIAS EN PROCESO DE ELABORACIÓN	0.00	0.00	0.00	0.00
INVENTARIO DE MATERIAS PRIMAS, MATERIALES Y SUMINISTROS PARA PRODUCCIÓN	0.00	0.00	0.00	0.00
BIENES EN TRÁNSITO	0.00	0.00	0.00	0.00
ALMACÉNES	0.00	0.00	0.00	0.00
ALMACÉN DE MATERIALES Y SUMINISTROS DE CONSUMO	0.00	0.00	0.00	0.00
ESTIMACIÓN POR PÉRDIDA O DETERIORO DE ACTIVOS CIRCULANTES	0.00	0.00	0.00	0.00
ESTIMACIONES PARA CUENTAS INCOBRABLES POR DERECHOS A RECIBIR EFFECTIVO O EQUIVALENTES	0.00	0.00	0.00	0.00
ESTIMACIÓN POR DETERIORO DE INVENTARIOS	0.00	0.00	0.00	0.00
OTROS ACTIVOS CIRCULANTES	0.00	0.00	0.00	0.00
VALORES EN GARANTÍA	0.00	0.00	0.00	0.00
BIENES EN GARANTÍA (EXCLUYE DEPÓSITOS DE FONDOS)	0.00	0.00	0.00	0.00
BIENES DERIVADOS DE EMBARGOS, DECOMISOS, ASEGURAMIENTOS Y DACIÓN EN PAGO	0.00	0.00	0.00	0.00
ADQUISICIÓN CON FONDOS DE TERCEROS	0.00	0.00	0.00	0.00
<b>ACTIVO NO CIRCULANTE</b>	<b>9,081,060.50</b>	<b>40,149.81</b>	<b>0.00</b>	<b>9,121,210.31</b>
INVERSIONES FINANCIERAS A LARGO PLAZO	0.00	0.00	0.00	0.00
INVERSIONES A LARGO PLAZO	0.00	0.00	0.00	0.00
TÍTULOS Y VALORES A LARGO PLAZO	0.00	0.00	0.00	0.00
FIDEICOMISOS, MANDATOS Y CONTRATOS ANÁLOGOS	0.00	0.00	0.00	0.00
PARTICIPACIONES Y APORTACIONES DE CAPITAL	0.00	0.00	0.00	0.00
DERECHOS A RECIBIR EFFECTIVO O EQUIVALENTES A LARGO PLAZO	0.00	0.00	0.00	0.00
DOCUMENTOS POR COBRAR A LARGO PLAZO	0.00	0.00	0.00	0.00
DEUDORES DIVERSOS A LARGO PLAZO	0.00	0.00	0.00	0.00
INGRESOS POR RECUPERAR A LARGO PLAZO	0.00	0.00	0.00	0.00
PRÉSTAMOS OTORGADOS A LARGO PLAZO	0.00	0.00	0.00	0.00
OTROS DERECHOS A RECIBIR EFFECTIVO O EQUIVALENTES A LARGO PLAZO	0.00	0.00	0.00	0.00
BIENES INMUEBLES, INFRAESTRUCTURA Y CONSTRUCCIONES EN PROCESO	0.00	0.00	0.00	0.00
TERRENOS	0.00	0.00	0.00	0.00
VIVIENDAS	0.00	0.00	0.00	0.00
EDIFICIOS NO HABITACIONALES	0.00	0.00	0.00	0.00
INFRAESTRUCTURA	0.00	0.00	0.00	0.00
CONSTRUCCIONES EN PROCESO EN BIENES DE DOMINIO PÚBLICO	0.00	0.00	0.00	0.00
CONSTRUCCIONES EN PROCESO EN BIENES PROPIOS	0.00	0.00	0.00	0.00
OTROS BIENES INMUEBLES	0.00	0.00	0.00	0.00
BIENES MUEBLES	8,789,884.42	40,149.81	0.00	8,810,034.23
MOBILIARIO Y EQUIPO DE ADMINISTRACIÓN	5,666,983.25	29,149.81	0.00	5,696,133.06
MOBILIARIO Y EQUIPO EDUCACIONAL Y RECREATIVO	129,555.35	0.00	0.00	129,555.35

EQUIPO E INSTRUMENTAL MÉDICO Y DE LABORATORIO	0.00	0.00	0.00	0.00
VEHÍCULOS Y EQUIPO DE TRANSPORTE	2,481,000.00	0.00	0.00	2,481,000.00
EQUIPO DE DEFENSA Y SEGURIDAD	0.00	0.00	0.00	0.00
MAQUINARIA, OTROS EQUIPOS Y HERRAMIENTAS	492,345.82	11,000.00	0.00	503,345.82
COLECCIONES, OBRAS DE ARTE Y OBJETOS VALIOSOS	0.00	0.00	0.00	0.00
ACTIVOS BIOLÓGICOS	0.00	0.00	0.00	0.00
ACTIVOS INTANGIBLES	311,716.08	0.00	0.00	311,716.08
ACTIVOS INTANGIBLES	311,716.08	0.00	0.00	311,716.08
PATENTES, MARCAS Y DERECHOS	0.00	0.00	0.00	0.00
CONCESIONES Y FRANQUICIAS	0.00	0.00	0.00	0.00
LICENCIAS	0.00	0.00	0.00	0.00
OTROS ACTIVOS INTANGIBLES	0.00	0.00	0.00	0.00
DEPRECIACIÓN, DETERIORO Y AMORTIZACIÓN ACUMULADA DE BIENES	0.00	0.00	0.00	0.00
DEPRECIACIÓN ACUMULADA DE BIENES INMUEBLES	0.00	0.00	0.00	0.00
DEPRECIACIÓN ACUMULADA DE INFRAESTRUCTURA	0.00	0.00	0.00	0.00
DEPRECIACIÓN ACUMULADA DE BIENES MUEBLES	0.00	0.00	0.00	0.00
DETERIORO ACUMULADO DE ACTIVOS BIOLÓGICOS	0.00	0.00	0.00	0.00
AMORTIZACIÓN ACUMULADA DE ACTIVOS INTANGIBLES	0.00	0.00	0.00	0.00
ACTIVOS DIFERIDOS	0.00	0.00	0.00	0.00
ESTUDIOS, FORMULACIÓN Y EVALUACIÓN DE PROYECTOS	0.00	0.00	0.00	0.00
DERECHOS SOBRE BIENES EN RÉGIMEN DE ARRENDAMIENTO FINANCIERO	0.00	0.00	0.00	0.00
GASTOS PAGADOS POR ADELANTADO A LARGO PLAZO	0.00	0.00	0.00	0.00
ANTICIPOS A LARGO PLAZO	0.00	0.00	0.00	0.00
BENEFICIOS AL RETIRO DE EMPLEADOS PAGADOS POR ADELANTADO	0.00	0.00	0.00	0.00
OTROS ACTIVOS DIFERIDOS	0.00	0.00	0.00	0.00
ESTIMACIÓN POR PÉRDIDA O DETERIORO DE ACTIVOS NO CIRCULANTES	0.00	0.00	0.00	0.00
ESTIMACIONES POR PÉRDIDA DE CUENTAS INCOBRABLES DE DOCUMENTOS POR COBRAR A LARGO PLAZO	0.00	0.00	0.00	0.00
ESTIMACIONES POR PÉRDIDA DE CUENTAS INCOBRABLES DE DEUDORES DIVERSOS POR COBRAR A LARGO PLAZO	0.00	0.00	0.00	0.00
ESTIMACIONES POR PÉRDIDA DE CUENTAS INCOBRABLES DE INGRESOS POR COBRAR A LARGO PLAZO	0.00	0.00	0.00	0.00
ESTIMACIONES POR PÉRDIDA DE CUENTAS INCOBRABLES DE PRESTAMOS OTORGADOS A LARGO PLAZO	0.00	0.00	0.00	0.00
ESTIMACIONES POR PÉRDIDA DE OTRAS CUENTAS INCOBRABLES A LARGO PLAZO	0.00	0.00	0.00	0.00
OTROS ACTIVOS NO CIRCULANTES	0.00	0.00	0.00	0.00
BIENES EN CONCESIÓN	0.00	0.00	0.00	0.00
BIENES EN ARRENDAMIENTO FINANCIERO	0.00	0.00	0.00	0.00
BIENES EN COMODATO	0.00	0.00	0.00	0.00
PASIVO	20,445,685.61	80,219,041.06	70,130,553.72	10,357,198.27
PASIVO CIRCULANTE	16,844,224.52	79,856,203.59	68,711,823.14	5,699,844.07
CUENTAS POR PAGAR A CORTO PLAZO	16,844,224.52	78,439,217.54	67,294,837.09	5,699,844.07
SERVICIOS PERSONALES POR PAGAR A CORTO PLAZO	2,737,268.96	28,203,359.63	29,504,065.77	4,037,975.10
PROVEEDORES POR PAGAR A CORTO PLAZO	12,565,258.75	19,617,778.41	7,319,894.52	267,374.86
CONTRATISTAS POR OBRAS PÚBLICAS POR PAGAR A CORTO PLAZO	0.00	0.00	0.00	0.00
PARTICIPACIONES Y APORTACIONES POR PAGAR A CORTO PLAZO	0.00	0.00	0.00	0.00
TRANSFERENCIAS OTORGADAS POR PAGAR A CORTO PLAZO	0.30	24,774,691.26	24,774,691.26	0.30
INTERESES, COMISIONES Y OTROS GASTOS DE LA DEUDA PÚBLICA POR PAGAR A CORTO PLAZO	0.00	0.00	0.00	0.00
RETENCIONES Y CONTRIBUCIONES POR PAGAR A CORTO PLAZO	1,541,696.49	5,814,528.93	5,667,326.23	1,394,493.79
DEVOLUCIONES DE LA LEY DE INGRESOS POR PAGAR A CORTO PLAZO	0.00	0.00	0.00	0.00
OTRAS CUENTAS POR PAGAR A CORTO PLAZO	0.02	28,859.31	28,859.31	0.02
DOCUMENTOS POR PAGAR A CORTO PLAZO	0.00	0.00	0.00	0.00
DOCUMENTOS COMERCIALES POR PAGAR A CORTO PLAZO	0.00	0.00	0.00	0.00
DOCUMENTOS CON CONTRATISTAS POR OBRAS PÚBLICAS POR PAGAR A CORTO PLAZO	0.00	0.00	0.00	0.00
OTROS DOCUMENTOS POR PAGAR A CORTO PLAZO	0.00	0.00	0.00	0.00
PORCIÓN A CORTO PLAZO DE LA DEUDA PÚBLICA A LARGO PLAZO	0.00	0.00	0.00	0.00
PORCIÓN A CORTO PLAZO DE LA DEUDA PÚBLICA INTERNA	0.00	0.00	0.00	0.00
PORCIÓN A CORTO PLAZO DE LA DEUDA PÚBLICA EXTERNA	0.00	0.00	0.00	0.00
PORCIÓN A CORTO PLAZO DE ARRENDAMIENTO FINANCIERO	0.00	0.00	0.00	0.00
TÍTULOS Y VALORES A CORTO PLAZO	0.00	0.00	0.00	0.00
TÍTULOS Y VALORES DE LA DEUDA PÚBLICA INTERNA A CORTO PLAZO	0.00	0.00	0.00	0.00
TÍTULOS Y VALORES DE LA DEUDA PÚBLICA EXTERNA A CORTO PLAZO	0.00	0.00	0.00	0.00
PASIVOS DIFERIDOS A CORTO PLAZO	0.00	0.00	0.00	0.00
PASIVOS DIFERIDOS A CORTO PLAZO	0.00	0.00	0.00	0.00
PASIVOS DIFERIDOS A CORTO PLAZO	0.00	0.00	0.00	0.00
PASIVOS DIFERIDOS A CORTO PLAZO	0.00	0.00	0.00	0.00
FONDOS Y BIENES DE TERCEROS EN GARANTÍA Y/O ADMINISTRACIÓN A CORTO PLAZO	1,416,986.05	1,416,986.05	0.00	0.00
FONDOS EN GARANTÍA A CORTO PLAZO	0.00	0.00	0.00	0.00
FONDOS EN ADMINISTRACIÓN A CORTO PLAZO	0.00	0.00	0.00	0.00
FONDOS CONTINGENTES A CORTO PLAZO	0.00	0.00	0.00	0.00

FONDOS DE FIDEICOMISOS, MANDATOS Y CONTRATOS ANÁLOGOS A CORTO PLAZO	0.00	0.00	0.00	0.00
OTROS FONDOS DE TERCEROS EN GARANTÍA Y/O ADMINISTRACIÓN A CORTO PLAZO	1,416,986.05	1,416,986.05	0.00	0.00
VALORES Y BIENES EN GARANTÍA A CORTO PLAZO	0.00	0.00	0.00	0.00
PROVISIONES A CORTO PLAZO	0.00	0.00	0.00	0.00
PROVISIÓN PARA DEMANDAS Y JUICIOS A CORTO PLAZO	0.00	0.00	0.00	0.00
PROVISIÓN PARA CONTINGENCIAS A CORTO PLAZO	0.00	0.00	0.00	0.00
OTRAS PROVISIONES A CORTO PLAZO	0.00	0.00	0.00	0.00
OTROS PASIVOS A CORTO PLAZO	0.00	0.00	0.00	0.00
INGRESOS POR CLASIFICAR	0.00	0.00	0.00	0.00
RECAUDACIÓN POR PARTICIPAR	0.00	0.00	0.00	0.00
OTROS PASIVOS CIRCULANTES	0.00	0.00	0.00	0.00
PASIVO NO CIRCULANTE	3,601,461.09	362,837.47	1,416,730.58	4,657,354.20
CUENTAS POR PAGAR A LARGO PLAZO	0.00	0.00	0.00	0.00
PROVEEDORES POR PAGAR A LARGO PLAZO	0.00	0.00	0.00	0.00
CONTRATISTAS POR OBRAS PÚBLICAS POR PAGAR A LARGO PLAZO	0.00	0.00	0.00	0.00
DOCUMENTOS POR PAGAR A LARGO PLAZO	0.00	0.00	0.00	0.00
DOCUMENTOS COMERCIALES POR PAGAR A LARGO PLAZO	0.00	0.00	0.00	0.00
DOCUMENTOS CON CONTRATISTAS POR OBRAS PÚBLICAS POR PAGAR A LARGO PLAZO	0.00	0.00	0.00	0.00
OTROS DOCUMENTOS POR PAGAR A LARGO PLAZO	0.00	0.00	0.00	0.00
DEUDA PÚBLICA A LARGO PLAZO	0.00	0.00	0.00	0.00
TÍTULOS Y VALORES DE LA DEUDA PÚBLICA INTERNA A LARGO PLAZO	0.00	0.00	0.00	0.00
TÍTULOS Y VALORES DE LA DEUDA PÚBLICA EXTERNA A LARGO PLAZO	0.00	0.00	0.00	0.00
PRÉSTAMOS DE LA DEUDA PÚBLICA INTERNA POR PAGAR A LARGO PLAZO	0.00	0.00	0.00	0.00
PRÉSTAMOS DE LA DEUDA PÚBLICA EXTERNA POR PAGAR A LARGO PLAZO	0.00	0.00	0.00	0.00
ARRENDAMIENTO FINANCIERO POR PAGAR A LARGO PLAZO	0.00	0.00	0.00	0.00
PASIVOS DIFERIDOS A LARGO PLAZO	0.00	0.00	0.00	0.00
CRÉDITOS DIFERIDOS A LARGO PLAZO	0.00	0.00	0.00	0.00
INTERESES COBRADOS POR ADELANTADO A LARGO PLAZO	0.00	0.00	0.00	0.00
OTROS PASIVOS DIFERIDOS A LARGO PLAZO	0.00	0.00	0.00	0.00
FONDOS Y BIENES DE TERCEROS EN GARANTÍA Y/O ADMINISTRACIÓN A LARGO PLAZO	3,489,907.37	5,693.05	842,380.61	4,326,594.93
FONDOS EN GARANTÍA A LARGO PLAZO	0.00	0.00	0.00	0.00
FONDOS EN ADMINISTRACIÓN A LARGO PLAZO	0.00	0.00	0.00	0.00
FONDOS CONTINGENTES A LARGO PLAZO	0.00	0.00	0.00	0.00
FONDOS DE FIDEICOMISOS, MANDATOS Y CONTRATOS ANÁLOGOS A LARGO PLAZO	0.00	0.00	0.00	0.00
OTROS FONDOS DE TERCEROS EN GARANTÍA Y/O ADMINISTRACIÓN A LARGO PLAZO	3,489,907.37	5,693.05	842,380.61	4,326,594.93
VALORES Y BIENES EN GARANTÍA A LARGO PLAZO	0.00	0.00	0.00	0.00
PROVISIONES A LARGO PLAZO	111,553.72	357,144.42	576,349.97	330,759.27
PROVISIÓN PARA DEMANDAS Y JUICIOS A LARGO PLAZO	0.00	0.00	0.00	0.00
PROVISIÓN PARA PENSIONES A LARGO PLAZO	0.00	0.00	0.00	0.00
PROVISIÓN PARA CONTINGENCIAS A LARGO PLAZO	111,553.72	357,144.42	576,349.97	330,759.27
OTRAS PROVISIONES A LARGO PLAZO	0.00	0.00	0.00	0.00
HACIENDA PÚBLICA/PATRIMONIO	6,899,814.06	5,290.64	0.00	6,894,523.42
HACIENDA PÚBLICA/PATRIMONIO CONTRIBUIDO	0.00	0.00	0.00	0.00
APORTACIONES	0.00	0.00	0.00	0.00
DONACIONES DE CAPITAL	0.00	0.00	0.00	0.00
ACTUALIZACIÓN DE LA HACIENDA PÚBLICA/PATRIMONIO	0.00	0.00	0.00	0.00
HACIENDA PÚBLICA/PATRIMONIO GENERADO	6,899,814.06	5,290.64	0.00	6,894,523.42
RESULTADOS DEL EJERCICIO (AHORRO/ DESAHORRO)	0.00	0.00	0.00	0.00
RESULTADOS DE EJERCICIOS ANTERIORES	8,100,667.68	0.00	0.00	8,100,667.68
REVALÚOS	0.00	0.00	0.00	0.00
REVALÚO DE BIENES INMUEBLES	0.00	0.00	0.00	0.00
REVALÚO DE BIENES MUEBLES	0.00	0.00	0.00	0.00
REVALÚO DE BIENES INTANGIBLES	0.00	0.00	0.00	0.00
OTROS REVALÚOS	0.00	0.00	0.00	0.00
RESERVAS	0.00	0.00	0.00	0.00
RESERVAS DE PATRIMONIO	0.00	0.00	0.00	0.00
RESERVAS TERRITORIALES	0.00	0.00	0.00	0.00
RESERVAS POR CONTINGENCIAS	0.00	0.00	0.00	0.00
RECTIFICACIONES DE RESULTADOS DE EJERCICIOS ANTERIORES	-1,200,853.82	5,290.64	0.00	-1,206,144.26
AJUSTES EN POLÍTICAS CONTABLES	0.00	0.00	0.00	0.00
AJUSTES POR ERRORES CONTABLES	-1,200,853.82	5,290.64	0.00	-1,206,144.26
EXCESO O INSUFICIENCIA EN LA ACTUALIZACIÓN DE LA HACIENDA PÚBLICA/PATRIMONIO	0.00	0.00	0.00	0.00
RESULTADO POR POSICIÓN MONETARIA	0.00	0.00	0.00	0.00
RESULTADO POR TENENCIA DE ACTIVOS NO MONETARIOS	0.00	0.00	0.00	0.00
INGRESOS Y OTROS BENEFICIOS	322,856,374.53	0.00	48,092,502.59	370,948,877.12
INGRESOS DE GESTIÓN	0.00	0.00	0.00	0.00

IMPUESTOS	0.00	0.00	0.00	0.00
IMPUESTOS SOBRE LOS INGRESOS	0.00	0.00	0.00	0.00
IMPUESTOS SOBRE EL PATRIMONIO	0.00	0.00	0.00	0.00
IMPUESTOS SOBRE LA PRODUCCIÓN, EL CONSUMO Y LAS TRANSACCIONES	0.00	0.00	0.00	0.00
IMPUESTOS AL COMERCIO EXTERIOR	0.00	0.00	0.00	0.00
IMPUESTOS SOBRE NÓMINAS Y ASIMILABLES	0.00	0.00	0.00	0.00
IMPUESTOS ECOLÓGICOS	0.00	0.00	0.00	0.00
ACCESORIOS DE IMPUESTOS	0.00	0.00	0.00	0.00
OTROS IMPUESTOS	0.00	0.00	0.00	0.00
CUOTAS Y APORTACIONES DE SEGURIDAD SOCIAL	0.00	0.00	0.00	0.00
APORTACIONES PARA FONDOS DE VIVIENDA	0.00	0.00	0.00	0.00
CUOTAS PARA EL SEGURO SOCIAL	0.00	0.00	0.00	0.00
CUOTAS DE AHORRO PARA EL RETIRO	0.00	0.00	0.00	0.00
ACCESORIOS DE CUOTAS Y APORTACIONES DE SEGURIDAD SOCIAL	0.00	0.00	0.00	0.00
OTRAS CUOTAS Y APORTACIONES PARA LA SEGURIDAD SOCIAL	0.00	0.00	0.00	0.00
CONTRIBUCIONES DE MEJORAS	0.00	0.00	0.00	0.00
CONTRIBUCIONES DE MEJORAS POR OBRAS PÚBLICAS	0.00	0.00	0.00	0.00
DERECHOS	0.00	0.00	0.00	0.00
DERECHOS POR EL USO, GOCE, APROVECHAMIENTO O EXPLOTACIÓN DE BIENES DE DOMINIO PÚBLICO	0.00	0.00	0.00	0.00
DERECHOS A LOS HIDROCARBUROS	0.00	0.00	0.00	0.00
DERECHOS POR PRESTACIÓN DE SERVICIOS	0.00	0.00	0.00	0.00
ACCESORIOS DE DERECHOS	0.00	0.00	0.00	0.00
OTROS DERECHOS	0.00	0.00	0.00	0.00
PRODUCTOS DE TIPO CORRIENTE	0.00	0.00	0.00	0.00
PRODUCTOS DERIVADOS DEL USO Y APROVECHAMIENTO DE BIENES NO SUJETOS A RÉGIMEN DE VALORES AGREGADOS	0.00	0.00	0.00	0.00
ENAJENACIÓN DE BIENES MUEBLES NO SUJETOS A SER INVENTARIADOS	0.00	0.00	0.00	0.00
ACCESORIOS DE PRODUCTOS	0.00	0.00	0.00	0.00
OTROS PRODUCTOS QUE GENERAN INGRESOS CORRIENTES	0.00	0.00	0.00	0.00
APROVECHAMIENTOS DE TIPO CORRIENTE	0.00	0.00	0.00	0.00
INCENTIVOS DERIVADOS DE LA COLABORACIÓN FISCAL	0.00	0.00	0.00	0.00
MULTAS	0.00	0.00	0.00	0.00
INDEMNIZACIONES	0.00	0.00	0.00	0.00
REINTEGROS	0.00	0.00	0.00	0.00
APROVECHAMIENTOS PROVENIENTES DE OBRAS PÚBLICAS	0.00	0.00	0.00	0.00
APROVECHAMIENTOS POR PARTICIPACIONES DERIVADAS DE LA APLICACIÓN DE LEYES	0.00	0.00	0.00	0.00
APROVECHAMIENTOS POR APORTACIONES Y COOPERACIONES	0.00	0.00	0.00	0.00
ACCESORIOS DE APROVECHAMIENTOS	0.00	0.00	0.00	0.00
OTROS APROVECHAMIENTOS	0.00	0.00	0.00	0.00
INGRESOS POR VENTA DE BIENES Y SERVICIOS	0.00	0.00	0.00	0.00
INGRESOS POR VENTA DE MERCANCIAS	0.00	0.00	0.00	0.00
INGRESOS POR VENTA DE BIENES Y SERVICIOS PRODUCIDOS EN ESTABLECIMIENTOS DEL GOBIERNO	0.00	0.00	0.00	0.00
INGRESOS POR VENTA DE BIENES Y SERVICIOS DE ORGANISMOS DESCENTRALIZADOS	0.00	0.00	0.00	0.00
INGRESOS DE OPERACIÓN DE ENTIDADES PARAESTATALES EMPRESARIALES Y NO FINANCIERAS	0.00	0.00	0.00	0.00
INGRESOS NO COMPRENDIDOS EN LAS FRACCIONES DE LA LEY DE INGRESOS CAUSADOS EN EJERCICIO	0.00	0.00	0.00	0.00
IMPUESTOS NO COMPRENDIDOS EN LAS FRACCIONES DE LA LEY DE INGRESOS CAUSADOS EN EJERCICIO	0.00	0.00	0.00	0.00
CONTRIBUCIONES DE MEJORAS, DERECHOS, PRODUCTOS Y APROVECHAMIENTOS NO COMPRENDIDOS EN LAS FRACCIONES DE LA LEY DE INGRESOS CAUSADOS EN EJERCICIO	0.00	0.00	0.00	0.00
PARTICIPACIONES, APORTACIONES, TRANSFERENCIAS, ASIGNACIONES, SUBSIDIOS Y OTRAS AYUDAS	322,845,581.60	0.00	48,075,168.77	370,920,750.37
PARTICIPACIONES Y APORTACIONES	0.00	0.00	0.00	0.00
PARTICIPACIONES	0.00	0.00	0.00	0.00
APORTACIONES	0.00	0.00	0.00	0.00
CONVENIOS	0.00	0.00	0.00	0.00
TRANSFERENCIAS, ASIGNACIONES, SUBSIDIOS Y OTRAS AYUDAS	322,845,581.60	0.00	48,075,168.77	370,920,750.37
TRANSFERENCIAS INTERNAS Y ASIGNACIONES DEL SECTOR PÚBLICO	0.00	0.00	0.00	0.00
TRANSFERENCIAS DEL SECTOR PÚBLICO	322,845,581.60	0.00	48,075,168.77	370,920,750.37
SUBSIDIOS Y SUBVENCIONES	0.00	0.00	0.00	0.00
AYUDAS SOCIALES	0.00	0.00	0.00	0.00
PENSIONES Y JUBILACIONES	0.00	0.00	0.00	0.00
TRANSFERENCIAS DEL EXTERIOR	0.00	0.00	0.00	0.00
OTROS INGRESOS Y BENEFICIOS	10,792.93	0.00	17,333.82	28,126.75
INGRESOS FINANCIEROS	10,792.93	0.00	3,355.04	14,147.97
INGRESOS GANADOS DE VALORES, CRÉDITOS, BONOS Y OTROS.	10,792.93	0.00	3,355.04	14,147.97
OTROS INGRESOS FINANCIEROS	0.00	0.00	0.00	0.00
INCREMENTO POR VARIACIÓN DE INVENTARIOS	0.00	0.00	0.00	0.00
INCREMENTO POR VARIACIÓN DE INVENTARIOS DE MERCANCIAS PARA VENTA	0.00	0.00	0.00	0.00
INCREMENTO POR VARIACIÓN DE INVENTARIOS DE MERCANCIAS TERMINADAS	0.00	0.00	0.00	0.00
INCREMENTO POR VARIACIÓN DE INVENTARIOS DE MERCANCIAS EN PROCESO DE ELABORACIÓN	0.00	0.00	0.00	0.00

INCREMENTO POR VARIACIÓN DE INVENTARIOS DE MATERIAS PRIMAS, MATERIALES Y SUMINISTROS	0.00	0.00	0.00	0.00
INCREMENTO POR VARIACIÓN DE ALMACÉN DE MATERIAS PRIMAS, MATERIALES Y SUMINISTROS	0.00	0.00	0.00	0.00
DISMINUCIÓN DEL EXCESO DE ESTIMACIONES POR PÉRDIDA O DETERIORO U OBSOLESCENCIA	0.00	0.00	0.00	0.00
DISMINUCIÓN DEL EXCESO DE ESTIMACIONES POR PÉRDIDA O DETERIORO U OBSOLESCENCIA	0.00	0.00	0.00	0.00
DISMINUCIÓN DEL EXCESO DE PROVISIONES	0.00	0.00	0.00	0.00
DISMINUCIÓN DEL EXCESO EN PROVISIONES	0.00	0.00	0.00	0.00
INGRESOS Y BENEFICIOS VARIOS	0.00	0.00	13,978.78	13,978.78
INGRESOS DE EJERCICIOS ANTERIORES	0.00	0.00	13,978.78	13,978.78
BONIFICACIONES Y DESCUENTOS OBTENIDOS	0.00	0.00	0.00	0.00
DIFERENCIAS POR TIPO DE CAMBIO A FAVOR EN EFECTIVO Y EQUIVALENTES	0.00	0.00	0.00	0.00
DIFERENCIAS DE COTIZACIONES A FAVOR EN VALORES NEGOCIABLES	0.00	0.00	0.00	0.00
RESULTADO POR POSICIÓN MONETARIA	0.00	0.00	0.00	0.00
UTILIDADES POR PARTICIPACIÓN PATRIMONIAL	0.00	0.00	0.00	0.00
OTROS INGRESOS Y BENEFICIOS VARIOS	0.00	0.00	0.00	0.00
GASTOS Y OTRAS PERDIDAS	289,340,546.25	59,677,220.03	0.00	349,017,766.28
GASTOS DE FUNCIONAMIENTO	161,283,390.53	34,902,528.77	0.00	196,185,919.30
SERVICIOS PERSONALES	62,572,524.00	27,544,979.06	0.00	90,117,503.06
REMUNERACIONES AL PERSONAL DE CARÁCTER PERMANENTE	11,401,471.40	12,236,489.74	0.00	23,637,961.14
REMUNERACIONES AL PERSONAL DE CARÁCTER TRANSITORIO	29,083,364.74	6,510,419.16	0.00	35,593,783.90
REMUNERACIONES ADICIONALES Y ESPECIALES	12,737,583.82	2,005,784.78	0.00	14,743,368.60
SEGURIDAD SOCIAL	2,088,717.32	2,320,481.15	0.00	4,409,198.47
OTRAS PRESTACIONES SOCIALES Y ECONÓMICAS	0.00	576,349.97	0.00	576,349.97
PAGO DE ESTÍMULOS A SERVIDORES PÚBLICOS	7,261,386.70	3,895,454.26	0.00	11,156,840.96
MATERIALES Y SUMINISTROS	65,873,256.37	1,290,185.13	0.00	67,163,441.50
MATERIALES DE ADMINISTRACIÓN, EMISIÓN DE DOCUMENTOS Y ARTÍCULOS OFICIALES	61,068,978.60	235,309.88	0.00	61,304,288.48
ALIMENTOS Y UTENSILIOS	3,214,644.91	662,916.99	0.00	3,877,561.90
MATERIAS PRIMAS Y MATERIALES DE PRODUCCIÓN Y COMERCIALIZACIÓN	0.00	0.00	0.00	0.00
MATERIALES Y ARTÍCULOS DE CONSTRUCCIÓN Y DE REPARACIÓN	523,265.58	0.00	0.00	523,265.58
PRODUCTOS QUÍMICOS, FARMACÉUTICOS Y DE LABORATORIO	5,699.90	32,589.65	0.00	38,289.55
COMBUSTIBLES, LUBRICANTES Y ADITIVOS	744,198.10	177,250.69	0.00	921,448.79
VESTUARIO, BLANCOS, PRENDAS DE PROTECCIÓN Y ARTÍCULOS DEPORTIVOS	122,275.66	9,939.26	0.00	132,214.92
MATERIALES Y SUMINISTROS PARA SEGURIDAD	0.00	0.00	0.00	0.00
HERRAMIENTAS, REFACCIONES Y ACCESORIOS MENORES	194,193.62	172,178.66	0.00	366,372.28
SERVICIOS GENERALES	32,837,610.16	6,067,364.58	0.00	38,904,974.74
SERVICIOS BÁSICOS	1,265,729.40	573,991.19	0.00	1,839,720.59
SERVICIOS DE ARRENDAMIENTO	7,441,515.97	2,108,411.26	0.00	9,549,927.23
SERVICIOS PROFESIONALES, CIENTÍFICOS Y TÉCNICOS Y OTROS SERVICIOS	4,758,471.06	1,236,141.85	0.00	5,994,612.91
SERVICIOS FINANCIEROS, BANCARIOS Y COMERCIALES	516,196.55	59,773.91	0.00	575,970.46
SERVICIOS DE INSTALACIÓN, REPARACIÓN, MANTENIMIENTO Y CONSERVACIÓN	5,291,718.21	144,327.48	0.00	5,436,045.69
SERVICIOS DE COMUNICACIÓN SOCIAL Y PUBLICIDAD	9,236,582.13	538,324.20	0.00	9,774,906.33
SERVICIOS DE TRASLADO Y VIÁTICOS	3,075,004.24	1,171,427.24	0.00	4,246,431.48
SERVICIOS OFICIALES	1,177,930.45	112,690.00	0.00	1,290,620.45
OTROS SERVICIOS GENERALES	74,462.15	122,277.45	0.00	196,739.60
TRANSFERENCIAS, ASIGNACIONES, SUBSIDIOS Y OTRAS AYUDAS	128,057,155.72	24,774,691.26	0.00	152,831,846.98
TRANSFERENCIAS INTERNAS Y ASIGNACIONES AL SECTOR PÚBLICO	0.00	0.00	0.00	0.00
ASIGNACIONES AL SECTOR PÚBLICO	0.00	0.00	0.00	0.00
TRANSFERENCIAS INTERNAS AL SECTOR PÚBLICO	0.00	0.00	0.00	0.00
TRANSFERENCIAS AL RESTO DEL SECTOR PÚBLICO	0.00	0.00	0.00	0.00
TRANSFERENCIAS A ENTIDADES PARAESTATALES	0.00	0.00	0.00	0.00
TRANSFERENCIAS A ENTIDADES FEDERATIVAS Y MUNICIPIOS	0.00	0.00	0.00	0.00
SUBSIDIOS Y SUBVENCIONES	0.00	0.00	0.00	0.00
SUBSIDIOS	0.00	0.00	0.00	0.00
SUBVENCIONES	0.00	0.00	0.00	0.00
AYUDAS SOCIALES	128,057,155.72	24,774,691.26	0.00	152,831,846.98
AYUDAS SOCIALES A PERSONAS	0.00	0.00	0.00	0.00
BECAS	0.00	0.00	0.00	0.00
AYUDAS SOCIALES A INSTITUCIONES	128,057,155.72	24,774,691.26	0.00	152,831,846.98
AYUDAS SOCIALES POR DESASTRES NATURALES Y OTROS SINIESTROS	0.00	0.00	0.00	0.00
PENSIONES Y JUBILACIONES	0.00	0.00	0.00	0.00
PENSIONES	0.00	0.00	0.00	0.00
JUBILACIONES	0.00	0.00	0.00	0.00
OTRAS PENSIONES Y JUBILACIONES	0.00	0.00	0.00	0.00
TRANSFERENCIAS A FIDEICOMISOS, MANDATOS Y CONTRATOS ANÁLOGOS	0.00	0.00	0.00	0.00
TRANSFERENCIAS A FIDEICOMISOS, MANDATOS Y CONTRATOS ANÁLOGOS AL GOBIERNO	0.00	0.00	0.00	0.00
TRANSFERENCIAS A FIDEICOMISOS, MANDATOS Y CONTRATOS ANÁLOGOS A ENTIDADES PARAESTATALES	0.00	0.00	0.00	0.00
TRANSFERENCIAS A LA SEGURIDAD SOCIAL	0.00	0.00	0.00	0.00

TRANSFERENCIAS POR OBLIGACIONES DE LEY	0.00	0.00	0.00	0.00
DONATIVOS	0.00	0.00	0.00	0.00
DONATIVOS A INSTITUCIONES SIN FINES DE LUCRO	0.00	0.00	0.00	0.00
DONATIVOS A ENTIDADES FEDERATIVAS Y MUNICIPIOS	0.00	0.00	0.00	0.00
DONATIVOS A FIDEICOMISO, MANDATOS Y CONTRATOS ANÁLOGOS PRIVADOS	0.00	0.00	0.00	0.00
DONATIVOS A FIDEICOMISO, MANDATOS Y CONTRATOS ANÁLOGOS ESTATALES	0.00	0.00	0.00	0.00
TRANSFERENCIAS INTERNACIONALES	0.00	0.00	0.00	0.00
TRANSFERENCIAS AL EXTERIOR	0.00	0.00	0.00	0.00
TRANSFERENCIAS AL EXTERIOR A GOBIERNOS EXTRANJEROS Y ORGANISMOS INTERNACIONALES	0.00	0.00	0.00	0.00
TRANSFERENCIAS AL SECTOR PRIVADO EXTERNO	0.00	0.00	0.00	0.00
PARTICIPACIONES Y APORTACIONES	0.00	0.00	0.00	0.00
PARTICIPACIONES	0.00	0.00	0.00	0.00
PARTICIPACIONES DE LA FEDERACIÓN A ENTIDADES FEDERATIVAS Y MUNICIPIOS	0.00	0.00	0.00	0.00
PARTICIPACIONES DE LAS ENTIDADES FEDERATIVAS A LOS MUNICIPIOS	0.00	0.00	0.00	0.00
APORTACIONES	0.00	0.00	0.00	0.00
APORTACIONES DE LA FEDERACIÓN A ENTIDADES FEDERATIVAS Y MUNICIPIOS	0.00	0.00	0.00	0.00
APORTACIONES DE LAS ENTIDADES FEDERATIVAS A LOS MUNICIPIOS	0.00	0.00	0.00	0.00
CONVENIOS	0.00	0.00	0.00	0.00
CONVENIOS DE REASIGNACIÓN	0.00	0.00	0.00	0.00
CONVENIOS DE DESCENTRALIZACIÓN Y OTROS	0.00	0.00	0.00	0.00
INTERESES, COMISIONES Y OTROS GASTOS DE LA DEUDA PÚBLICA	0.00	0.00	0.00	0.00
INTERESES DE LA DEUDA PÚBLICA	0.00	0.00	0.00	0.00
INTERESES DE LA DEUDA PÚBLICA INTERNA	0.00	0.00	0.00	0.00
INTERESES DE LA DEUDA PÚBLICA EXTERNA	0.00	0.00	0.00	0.00
COMISIONES DE LA DEUDA PÚBLICA	0.00	0.00	0.00	0.00
COMISIONES DE LA DEUDA PÚBLICA INTERNA	0.00	0.00	0.00	0.00
COMISIONES DE LA DEUDA PÚBLICA EXTERNA	0.00	0.00	0.00	0.00
GASTOS DE LA DEUDA PÚBLICA	0.00	0.00	0.00	0.00
GASTOS DE LA DEUDA PÚBLICA INTERNA	0.00	0.00	0.00	0.00
GASTOS DE LA DEUDA PÚBLICA EXTERNA	0.00	0.00	0.00	0.00
COSTO POR COBERTURAS	0.00	0.00	0.00	0.00
COSTO POR COBERTURAS	0.00	0.00	0.00	0.00
APOYOS FINANCIEROS	0.00	0.00	0.00	0.00
APOYOS FINANCIEROS A INTERMEDIARIOS	0.00	0.00	0.00	0.00
APOYO FINANCIEROS A AHORRADORES Y DEUDORES DEL SISTEMA FINANCIERO NACIONAL	0.00	0.00	0.00	0.00
OTROS GASTOS Y PERDIDAS EXTRAORDINARIAS	0.00	0.00	0.00	0.00
ESTIMACIONES, DEPRECIACIONES, DETERIOROS, OBSOLESCENCIA Y AMORTIZACIONES	0.00	0.00	0.00	0.00
ESTIMACIONES POR PÉRDIDA O DETERIORO DE ACTIVOS CIRCULANTES	0.00	0.00	0.00	0.00
ESTIMACIONES POR PÉRDIDA O DETERIORO DE ACTIVO NO CIRCULANTE	0.00	0.00	0.00	0.00
DEPRECIACIÓN DE BIENES INMUEBLES	0.00	0.00	0.00	0.00
DEPRECIACIÓN DE INFRAESTRUCTURA	0.00	0.00	0.00	0.00
DEPRECIACIÓN DE BIENES MUEBLES	0.00	0.00	0.00	0.00
DETERIORO DE LOS ACTIVOS BIOLÓGICOS	0.00	0.00	0.00	0.00
AMORTIZACIÓN DE ACTIVOS INTANGIBLES	0.00	0.00	0.00	0.00
DISMINUCIÓN DE BIENES POR PÉRDIDA, OBSOLESCENCIA Y DETERIORO	0.00	0.00	0.00	0.00
PROVISIONES	0.00	0.00	0.00	0.00
PROVISIONES DE PASIVOS A CORTO PLAZO	0.00	0.00	0.00	0.00
PROVISIONES DE PASIVOS A LARGO PLAZO	0.00	0.00	0.00	0.00
DISMINUCIÓN DE INVENTARIOS	0.00	0.00	0.00	0.00
DISMINUCIÓN DE INVENTARIOS DE MERCANCIAS PARA VENTA	0.00	0.00	0.00	0.00
DISMINUCIÓN DE INVENTARIOS DE MERCANCIAS TERMINADAS	0.00	0.00	0.00	0.00
DISMINUCIÓN DE INVENTARIOS DE MERCANCIAS EN PROCESO DE ELABORACIÓN	0.00	0.00	0.00	0.00
DISMINUCIÓN DE INVENTARIOS DE MATERIAS PRIMAS, MATERIALES Y SUMINISTROS PARA PRODUCCIÓN	0.00	0.00	0.00	0.00
DISMINUCIÓN DE ALMACÉN DE MATERIALES Y SUMINISTROS DE CONSUMO	0.00	0.00	0.00	0.00
AUMENTO POR INSUFICIENCIA DE ESTIMACIONES POR PÉRDIDA O DETERIORO U OBSOLESCENCIA	0.00	0.00	0.00	0.00
AUMENTO POR INSUFICIENCIA DE ESTIMACIONES POR PÉRDIDA O DETERIORO U OBSOLESCENCIA	0.00	0.00	0.00	0.00
AUMENTO POR INSUFICIENCIA DE PROVISIONES	0.00	0.00	0.00	0.00
AUMENTO POR INSUFICIENCIA DE PROVISIONES	0.00	0.00	0.00	0.00
OTROS GASTOS	0.00	0.00	0.00	0.00
DEPRECIACIONES DE EJERCICIOS ANTERIORES	0.00	0.00	0.00	0.00
DEPRECIACIONES POR RESPONSABILIDADES	0.00	0.00	0.00	0.00
BONIFICACIONES Y DESCUENTOS OTORGADOS	0.00	0.00	0.00	0.00
DIFERENCIAS POR TIPO DE CAMBIO NEGATIVAS EN EFECTIVO Y EQUIVALENTES	0.00	0.00	0.00	0.00
DIFERENCIAS DE COTIZACIONES NEGATIVAS EN VALORES NEGOCIABLES	0.00	0.00	0.00	0.00
RESULTADO POR POSICIÓN MONETARIA	0.00	0.00	0.00	0.00
PÉRDIDAS POR PARTICIPACIÓN PATRIMONIAL	0.00	0.00	0.00	0.00

**INSTITUTO ELECTORAL DE COAHUILA**  
Balanza de Comprobación  
Del 01 de enero al 30 de septiembre de 2017

CUENTA CONTABLE	SALDO INICIAL	CARGOS	ABONOS	SALDO FINAL
<b>ACTIVO</b>	<b>15,228,129.96</b>	<b>755,698,984.31</b>	<b>731,744,281.74</b>	<b>39,182,832.53</b>
<b>ACTIVO CIRCULANTE</b>	<b>8,823,234.73</b>	<b>752,982,669.23</b>	<b>731,744,281.74</b>	<b>30,061,622.22</b>
<b>Efectivo y equivalentes</b>	<b>7,922,681.58</b>	<b>372,370,654.98</b>	<b>360,535,718.94</b>	<b>19,757,617.62</b>
Bancos/tesorería	70,048.47	170,447.26	240,495.73	0.00
Bancos/dependencias y otros	0.00	0.00	0.00	0.00
Inversiones temporales (hasta 3 meses)	1,988,355.74	2,282,689.07	0.00	4,271,044.81
Fondos con afectación específica	0.00	0.00	0.00	0.00
Depósitos de fondos de terceros en garantía y/o administración	0.00	0.00	0.00	0.00
Otros efectivos y equivalentes	0.00	0.00	0.00	0.00
Derechos a recibir efectivo o equivalentes	300,530.11	380,576,014.25	371,139,682.80	9,736,861.56
Inversiones financieras de corto plazo	0.00	0.00	0.00	0.00
Cuentas por cobrar a corto plazo	0.00	0.00	0.00	0.00
Deudores diversos por cobrar a corto plazo	300,530.11	9,640,688.67	9,356,523.30	584,695.48
Ingresos por recuperar a corto plazo	0.00	0.00	0.00	0.00
Deudores por anticipos de la tesorería a corto plazo	0.00	0.00	0.00	0.00
Préstamos otorgados a corto plazo	0.00	0.00	0.00	0.00
Otros derechos a recibir efectivo o equivalentes a corto plazo	0.00	0.00	0.00	0.00
Derechos a recibir bienes o servicios	600,023.04	36,000.00	68,880.00	567,143.04
Anticipo a proveedores por adquisición de bienes y prestación de servicios a corto plazo	600,023.04	36,000.00	68,880.00	567,143.04
Anticipo a proveedores por adquisición de bienes inmuebles y muebles a corto plazo	0.00	0.00	0.00	0.00
Anticipo a proveedores por adquisición de bienes intangibles a corto plazo	0.00	0.00	0.00	0.00
Anticipo a contratistas por obras públicas a corto plazo	0.00	0.00	0.00	0.00
Otros derechos a recibir bienes o servicios a corto plazo	0.00	0.00	0.00	0.00
Inventarios	0.00	0.00	0.00	0.00
Inventario de mercancías para venta	0.00	0.00	0.00	0.00
Inventario de mercancías terminadas	0.00	0.00	0.00	0.00
Inventario de mercancías en proceso de elaboración	0.00	0.00	0.00	0.00
Inventario de materias primas, materiales y suministros para producción	0.00	0.00	0.00	0.00
Bienes en tránsito	0.00	0.00	0.00	0.00
Bienes	0.00	0.00	0.00	0.00
Almacén de materiales y suministros de consumo	0.00	0.00	0.00	0.00
Estimación por pérdida o deterioro de activos circulantes	0.00	0.00	0.00	0.00
Estimaciones para cuentas incobrables por derechos a recibir efectivo o equivalente	0.00	0.00	0.00	0.00
Estimación por deterioro de inventarios	0.00	0.00	0.00	0.00
Otros activos circulantes	0.00	0.00	0.00	0.00
Valores en garantía	0.00	0.00	0.00	0.00
Bienes en garantía (excluye depósitos de fondos)	0.00	0.00	0.00	0.00
Bienes derivados de embargos, decomisos, aseguramientos y dación en pago	0.00	0.00	0.00	0.00
Adquisición con fondos de terceros	0.00	0.00	0.00	0.00
<b>ACTIVO NO CIRCULANTE</b>	<b>6,404,895.23</b>	<b>0.00</b>	<b>0.00</b>	<b>6,404,895.23</b>
Inversiones financieras a largo plazo	0.00	0.00	0.00	0.00
Inversiones a largo plazo	0.00	0.00	0.00	0.00
Títulos y valores a largo plazo	0.00	0.00	0.00	0.00
Fideicomisos, mandatos y contratos análogos	0.00	0.00	0.00	0.00
Participaciones y aportaciones de capital	0.00	0.00	0.00	0.00
Derechos a recibir efectivo o equivalentes a largo plazo	0.00	0.00	0.00	0.00
Documentos por cobrar a largo plazo	0.00	0.00	0.00	0.00
Deudores diversos a largo plazo	0.00	0.00	0.00	0.00
Ingresos por recuperar a largo plazo	0.00	0.00	0.00	0.00
Préstamos otorgados a largo plazo	0.00	0.00	0.00	0.00
Otros derechos a recibir efectivo o equivalentes a largo plazo	0.00	0.00	0.00	0.00
<b>BIENES INMUEBLES, INFRAESTRUCTURA Y CONSTRUCCIONES EN PROCESO</b>	<b>0.00</b>	<b>0.00</b>	<b>0.00</b>	<b>0.00</b>
Terrenos	0.00	0.00	0.00	0.00
Viviendas	0.00	0.00	0.00	0.00
Edificios no habitacionales	0.00	0.00	0.00	0.00
Infraestructura	0.00	0.00	0.00	0.00
Construcciones en proceso en bienes de dominio público	0.00	0.00	0.00	0.00
Construcciones en proceso en bienes propios	0.00	0.00	0.00	0.00
Otros bienes inmuebles	0.00	0.00	0.00	0.00
<b>BIENES MUEBLES</b>	<b>6,343,719.15</b>	<b>2,466,315.08</b>	<b>0.00</b>	<b>8,810,034.23</b>
Mobiliario y equipo de administración	3,691,787.18	2,004,345.88	0.00	5,696,133.06
Mobiliario y equipo educacional y recreativo	111,706.43	17,848.92	0.00	129,555.35



EQUIPO E INSTRUMENTAL MÉDICO Y DE LABORATORIO	0.00	0.00	0.00	0.00
VEHÍCULOS Y EQUIPO DE TRANSPORTE	2,481,000.00	0.00	0.00	2,481,000.00
EQUIPO DE DEFENSA Y SEGURIDAD	0.00	0.00	0.00	0.00
MAQUINARIA, OTROS EQUIPOS Y HERRAMIENTAS	59,225.54	444,120.28	0.00	503,345.82
COLECCIONES, OBRAS DE ARTE Y OBJETOS VALIOSOS	0.00	0.00	0.00	0.00
ACTIVOS BIOLÓGICOS	0.00	0.00	0.00	0.00
ACTIVOS INTANGIBLES	61,176.08	0.00	0.00	61,176.08
SOFTWARE	61,176.08	250,000.00	0.00	311,176.08
PATENTES, MARCAS Y DERECHOS	0.00	0.00	0.00	0.00
CONCESIONES Y FRANQUICIAS	0.00	0.00	0.00	0.00
LICENCIAS	0.00	0.00	0.00	0.00
OTROS ACTIVOS INTANGIBLES	0.00	0.00	0.00	0.00
DEPRECIACIÓN, DETERIORO Y AMORTIZACIÓN ACUMULADA DE BIENES	0.00	0.00	0.00	0.00
DEPRECIACIÓN ACUMULADA DE BIENES INMUEBLES	0.00	0.00	0.00	0.00
DEPRECIACIÓN ACUMULADA DE INFRAESTRUCTURA	0.00	0.00	0.00	0.00
DEPRECIACIÓN ACUMULADA DE BIENES MUEBLES	0.00	0.00	0.00	0.00
DETERIORO ACUMULADO DE ACTIVOS BIOLÓGICOS	0.00	0.00	0.00	0.00
AMORTIZACIÓN ACUMULADA DE ACTIVOS INTANGIBLES	0.00	0.00	0.00	0.00
ACTIVOS DIFERIDOS	0.00	0.00	0.00	0.00
ESTUDIOS, FORMULACIÓN Y EVALUACIÓN DE PROYECTOS	0.00	0.00	0.00	0.00
DERECHOS SOBRE BIENES EN RÉGIMEN DE ARRENDAMIENTO FINANCIERO	0.00	0.00	0.00	0.00
GASTOS PAGADOS POR ADELANTADO A LARGO PLAZO	0.00	0.00	0.00	0.00
ANTICIPOS A LARGO PLAZO	0.00	0.00	0.00	0.00
BENEFICIOS AL RETIRO DE EMPLEADOS PAGADOS POR ADELANTADO	0.00	0.00	0.00	0.00
OTROS ACTIVOS DIFERIDOS	0.00	0.00	0.00	0.00
ESTIMACIÓN POR PÉRDIDA O DETERIORO DE ACTIVOS NO CIRCULANTES	0.00	0.00	0.00	0.00
ESTIMACIONES POR PÉRDIDA DE CUENTAS INCOBRABLES DE DOCUMENTOS POR COBRAR A LARGO PLAZO	0.00	0.00	0.00	0.00
ESTIMACIONES POR PÉRDIDA DE CUENTAS INCOBRABLES DE DEUDORES DIVERSOS POR COBRAR A LARGO PLAZO	0.00	0.00	0.00	0.00
ESTIMACIONES POR PÉRDIDA DE CUENTAS INCOBRABLES DE INGRESOS POR COBRAR A LARGO PLAZO	0.00	0.00	0.00	0.00
ESTIMACIONES POR PÉRDIDA DE CUENTAS INCOBRABLES DE PRESTAMOS OTORGADOS A LARGO PLAZO	0.00	0.00	0.00	0.00
ESTIMACIONES POR PÉRDIDA DE OTRAS CUENTAS INCOBRABLES A LARGO PLAZO	0.00	0.00	0.00	0.00
OTROS ACTIVOS NO CIRCULANTES	0.00	0.00	0.00	0.00
BIENES EN CONCESIÓN	0.00	0.00	0.00	0.00
BIENES EN ARRENDAMIENTO FINANCIERO	0.00	0.00	0.00	0.00
BIENES EN COMODATO	0.00	0.00	0.00	0.00
PASIVO	7,224,199.34	379,324,521.31	382,457,520.24	10,357,198.27
PASIVO CIRCULANTE	4,851,952.95	378,603,761.10	379,451,652.22	5,699,844.07
CUENTAS POR PAGAR A CORTO PLAZO	4,094,988.20	371,031,759.43	372,636,615.30	5,699,844.07
SERVICIOS PERSONALES POR PAGAR A CORTO PLAZO	304,876.43	91,175,686.52	94,908,785.19	4,037,975.10
PROVEEDORES POR PAGAR A CORTO PLAZO	1,501,990.56	109,941,542.02	108,706,926.32	267,374.86
CONTRATISTAS POR OBRAS PÚBLICAS POR PAGAR A CORTO PLAZO	0.00	0.00	0.00	0.00
PARTICIPACIONES Y APORTACIONES POR PAGAR A CORTO PLAZO	0.00	0.00	0.00	0.00
TRANSFERENCIAS OTORGADAS POR PAGAR A CORTO PLAZO	0.30	0.00	0.00	0.30
INTERESES, COMISIONES Y OTROS GASTOS DE LA DEUDA PÚBLICA POR PAGAR A CORTO PLAZO	0.00	0.00	0.00	0.00
RETENCIONES Y CONTRIBUCIONES POR PAGAR A CORTO PLAZO	2,288,120.91	17,025,411.09	16,131,783.97	1,394,493.79
DEVOLUCIONES DE LA LEY DE INGRESOS POR PAGAR A CORTO PLAZO	0.00	0.00	0.00	0.00
OTRAS CUENTAS POR PAGAR A CORTO PLAZO	0.00	0.00	0.00	0.00
DOCUMENTOS POR PAGAR A CORTO PLAZO	0.00	0.00	0.00	0.00
DOCUMENTOS COMERCIALES POR PAGAR A CORTO PLAZO	0.00	0.00	0.00	0.00
DOCUMENTOS CON CONTRATISTAS POR OBRAS PÚBLICAS POR PAGAR A CORTO PLAZO	0.00	0.00	0.00	0.00
OTROS DOCUMENTOS POR PAGAR A CORTO PLAZO	0.00	0.00	0.00	0.00
PORCIÓN A CORTO PLAZO DE LA DEUDA PÚBLICA A LARGO PLAZO	0.00	0.00	0.00	0.00
PORCIÓN A CORTO PLAZO DE LA DEUDA PÚBLICA INTERNA	0.00	0.00	0.00	0.00
PORCIÓN A CORTO PLAZO DE LA DEUDA PÚBLICA EXTERNA	0.00	0.00	0.00	0.00
PORCIÓN A CORTO PLAZO DE ARRENDAMIENTO FINANCIERO	0.00	0.00	0.00	0.00
TÍTULOS Y VALORES A CORTO PLAZO	0.00	0.00	0.00	0.00
TÍTULOS Y VALORES DE LA DEUDA PÚBLICA INTERNA A CORTO PLAZO	0.00	0.00	0.00	0.00
TÍTULOS Y VALORES DE LA DEUDA PÚBLICA EXTERNA A CORTO PLAZO	0.00	0.00	0.00	0.00
PASIVOS DIFERIDOS A CORTO PLAZO	0.00	0.00	0.00	0.00
PASIVOS COBRADOS POR ADELANTADO A CORTO PLAZO	0.00	0.00	0.00	0.00
PASIVOS COBRADOS POR ADELANTADO A CORTO PLAZO	0.00	0.00	0.00	0.00
OTROS PASIVOS DIFERIDOS A CORTO PLAZO	0.00	0.00	0.00	0.00
FONDOS Y BIENES DE TERCEROS EN GARANTÍA Y/O ADMINISTRACIÓN A CORTO PLAZO	756,964.75	7,572,001.67	6,815,036.92	0.00
FONDOS EN GARANTÍA A CORTO PLAZO	0.00	0.00	0.00	0.00
FONDOS EN ADMINISTRACIÓN A CORTO PLAZO	0.00	0.00	0.00	0.00
FONDOS CONTINGENTES A CORTO PLAZO	0.00	0.00	0.00	0.00

FONDOS DE FIDEICOMISOS, MANDATOS Y CONTRATOS ANÁLOGOS A CORTO PLAZO	0.00	0.00	0.00	0.00
OTROS FONDOS DE TERCEROS EN GARANTÍA Y/O ADMINISTRACIÓN A CORTO PLAZO	756,964.75	7,572,001.67	6,815,036.92	0.00
VALORES Y BIENES EN GARANTÍA A CORTO PLAZO	0.00	0.00	0.00	0.00
PROVISIONES A CORTO PLAZO	0.00	0.00	0.00	0.00
PROVISIÓN PARA DEMANDAS Y JUICIOS A CORTO PLAZO	0.00	0.00	0.00	0.00
PROVISIÓN PARA CONTINGENCIAS A CORTO PLAZO	0.00	0.00	0.00	0.00
PROVISIONES A CORTO PLAZO	0.00	0.00	0.00	0.00
OTROS PASIVOS A CORTO PLAZO	0.00	0.00	0.00	0.00
INGRESOS POR CLASIFICAR	0.00	0.00	0.00	0.00
RECAUDACIÓN POR PARTICIPAR	0.00	0.00	0.00	0.00
OTROS PASIVOS CIRCULANTES	0.00	0.00	0.00	0.00
PASIVO NO CIRCULANTE	2,372,246.39	720,760.21	3,005,868.02	4,657,354.20
CUENTAS POR PAGAR A LARGO PLAZO	0.00	0.00	0.00	0.00
PROVEEDORES POR PAGAR A LARGO PLAZO	0.00	0.00	0.00	0.00
CONTRATISTAS POR OBRAS PÚBLICAS POR PAGAR A LARGO PLAZO	0.00	0.00	0.00	0.00
DOCUMENTOS POR PAGAR A LARGO PLAZO	0.00	0.00	0.00	0.00
DOCUMENTOS COMERCIALES POR PAGAR A LARGO PLAZO	0.00	0.00	0.00	0.00
DOCUMENTOS CON CONTRATISTAS POR OBRAS PÚBLICAS POR PAGAR A LARGO PLAZO	0.00	0.00	0.00	0.00
OTROS DOCUMENTOS POR PAGAR A LARGO PLAZO	0.00	0.00	0.00	0.00
DEUDA PÚBLICA A LARGO PLAZO	0.00	0.00	0.00	0.00
TÍTULOS Y VALORES DE LA DEUDA PÚBLICA INTERNA A LARGO PLAZO	0.00	0.00	0.00	0.00
TÍTULOS Y VALORES DE LA DEUDA PÚBLICA EXTERNA A LARGO PLAZO	0.00	0.00	0.00	0.00
PRÉSTAMOS DE LA DEUDA PÚBLICA INTERNA POR PAGAR A LARGO PLAZO	0.00	0.00	0.00	0.00
PRÉSTAMOS DE LA DEUDA PÚBLICA EXTERNA POR PAGAR A LARGO PLAZO	0.00	0.00	0.00	0.00
ARRENDAMIENTO FINANCIERO POR PAGAR A LARGO PLAZO	0.00	0.00	0.00	0.00
PASIVOS DIFERIDOS A LARGO PLAZO	0.00	0.00	0.00	0.00
CRÉDITOS DIFERIDOS A LARGO PLAZO	0.00	0.00	0.00	0.00
INTERESES COBRADOS POR ADELANTADO A LARGO PLAZO	0.00	0.00	0.00	0.00
OTROS PASIVOS DIFERIDOS A LARGO PLAZO	0.00	0.00	0.00	0.00
FONDOS Y BIENES DE TERCEROS EN GARANTÍA Y/O ADMINISTRACIÓN A LARGO PLAZO	2,260,692.67	363,615.79	2,429,518.05	4,326,594.93
FONDOS EN GARANTÍA A LARGO PLAZO	0.00	0.00	0.00	0.00
FONDOS EN ADMINISTRACIÓN A LARGO PLAZO	0.00	0.00	0.00	0.00
FONDOS CONTINGENTES A LARGO PLAZO	0.00	0.00	0.00	0.00
FONDOS DE FIDEICOMISOS, MANDATOS Y CONTRATOS ANÁLOGOS A LARGO PLAZO	0.00	0.00	0.00	0.00
OTROS FONDOS DE TERCEROS EN GARANTÍA Y/O ADMINISTRACIÓN A LARGO PLAZO	2,260,692.67	363,615.79	2,429,518.05	4,326,594.93
VALORES Y BIENES EN GARANTÍA A LARGO PLAZO	0.00	0.00	0.00	0.00
PROVISIONES A LARGO PLAZO	111,553.72	357,144.42	576,349.97	330,759.27
PROVISIÓN PARA DEMANDAS Y JUICIOS A LARGO PLAZO	0.00	0.00	0.00	0.00
PROVISIÓN PARA PENSIONES A LARGO PLAZO	0.00	0.00	0.00	0.00
PROVISIÓN PARA CONTINGENCIAS A LARGO PLAZO	111,553.72	357,144.42	576,349.97	330,759.27
OTRAS PROVISIONES A LARGO PLAZO	0.00	0.00	0.00	0.00
HACIENDA PÚBLICA/PATRIMONIO	8,003,930.62	1,129,590.75	20,183.55	6,894,523.42
HACIENDA PÚBLICA/PATRIMONIO CONTRIBUIDO	0.00	0.00	0.00	0.00
APORTACIONES	0.00	0.00	0.00	0.00
DONACIONES DE CAPITAL	0.00	0.00	0.00	0.00
ACTUALIZACIÓN DE LA HACIENDA PÚBLICA/PATRIMONIO	0.00	0.00	0.00	0.00
HACIENDA PÚBLICA /PATRIMONIO GENERADO	8,100,667.68	0.00	0.00	8,100,667.68
RESULTADOS DEL EJERCICIO (AHORRO/ DESAHORRO)	0.00	0.00	0.00	0.00
RESULTADOS DE EJERCICIOS ANTERIORES	8,100,667.68	0.00	0.00	8,100,667.68
REVALÚOS	0.00	0.00	0.00	0.00
REVALÚO DE BIENES INMUEBLES	0.00	0.00	0.00	0.00
REVALÚO DE BIENES MUEBLES	0.00	0.00	0.00	0.00
REVALÚO DE BIENES INTANGIBLES	0.00	0.00	0.00	0.00
OTROS REVALÚOS	0.00	0.00	0.00	0.00
RESERVAS	0.00	0.00	0.00	0.00
RESERVAS DE PATRIMONIO	0.00	0.00	0.00	0.00
RESERVAS TERRITORIALES	0.00	0.00	0.00	0.00
RESERVAS POR CONTINGENCIAS	0.00	0.00	0.00	0.00
RECTIFICACIONES DE RESULTADOS DE EJERCICIOS ANTERIORES	-96,737.06	1,129,590.75	20,183.55	-1,206,144.26
REVALÚOS EN POLÍTICAS CONTABLES	-96,737.06	1,129,590.75	20,183.55	-1,206,144.26
REVALÚOS POR ERRORES CONTABLES	0.00	0.00	0.00	0.00
EXCESO O INSUFICIENCIA EN LA ACTUALIZACION DE LA HACIENDA PÚBLICA/PATRIMONIO	0.00	0.00	0.00	0.00
RESULTADO POR POSICIÓN MONETARIA	0.00	0.00	0.00	0.00
RESULTADO POR TENENCIA DE ACTIVOS NO MONETARIOS	0.00	0.00	0.00	0.00
INGRESOS Y OTROS BENEFICIOS	0.00	0.00	370,948,877.12	370,948,877.12
INGRESOS DE GESTIÓN	0.00	0.00	0.00	0.00

IMPUESTOS	0.00	0.00	0.00	0.00
IMPUESTOS SOBRE LOS INGRESOS	0.00	0.00	0.00	0.00
IMPUESTOS SOBRE EL PATRIMONIO	0.00	0.00	0.00	0.00
IMPUESTOS SOBRE LA PRODUCCIÓN, EL CONSUMO Y LAS TRANSACCIONES	0.00	0.00	0.00	0.00
IMPUESTOS AL COMERCIO EXTERIOR	0.00	0.00	0.00	0.00
IMPUESTOS SOBRE NÓMINAS Y ASIMILABLES	0.00	0.00	0.00	0.00
IMPUESTOS ECOLÓGICOS	0.00	0.00	0.00	0.00
ACCESORIOS DE IMPUESTOS	0.00	0.00	0.00	0.00
OTROS IMPUESTOS	0.00	0.00	0.00	0.00
CUOTAS Y APORTACIONES DE SEGURIDAD SOCIAL	0.00	0.00	0.00	0.00
APORTACIONES PARA FONDOS DE VIVIENDA	0.00	0.00	0.00	0.00
CUOTAS PARA EL SEGURO SOCIAL	0.00	0.00	0.00	0.00
CUOTAS DE AHORRO PARA EL RETIRO	0.00	0.00	0.00	0.00
ACCESORIOS DE CUOTAS Y APORTACIONES DE SEGURIDAD SOCIAL	0.00	0.00	0.00	0.00
OTRAS CUOTAS Y APORTACIONES PARA LA SEGURIDAD SOCIAL	0.00	0.00	0.00	0.00
CONTRIBUCIONES DE MEJORAS	0.00	0.00	0.00	0.00
CONTRIBUCIONES DE MEJORAS POR OBRAS PÚBLICAS	0.00	0.00	0.00	0.00
DERECHOS	0.00	0.00	0.00	0.00
DERECHOS POR EL USO, GOCE, APROVECHAMIENTO O EXPLOTACIÓN DE BIENES DE DOMINIO PÚBLICO	0.00	0.00	0.00	0.00
DERECHOS A LOS HIDROCARBUROS	0.00	0.00	0.00	0.00
DERECHOS POR PRESTACIÓN DE SERVICIOS	0.00	0.00	0.00	0.00
ACCESORIOS DE DERECHOS	0.00	0.00	0.00	0.00
OTROS DERECHOS	0.00	0.00	0.00	0.00
PRODUCTOS DE TIPO CORRIENTE	0.00	0.00	0.00	0.00
PRODUCTOS DERIVADOS DEL USO Y APROVECHAMIENTO DE BIENES NO SUJETOS A RÉGIMEN DE ENAJENACIÓN	0.00	0.00	0.00	0.00
ENAJENACIÓN DE BIENES MUEBLES NO SUJETOS A SER INVENTARIADOS	0.00	0.00	0.00	0.00
ACCESORIOS DE PRODUCTOS	0.00	0.00	0.00	0.00
OTROS PRODUCTOS QUE GENERAN INGRESOS CORRIENTES	0.00	0.00	0.00	0.00
APROVECHAMIENTOS DE TIPO CORRIENTE	0.00	0.00	0.00	0.00
INCENTIVOS DERIVADOS DE LA COLABORACIÓN FISCAL	0.00	0.00	0.00	0.00
MULTAS	0.00	0.00	0.00	0.00
INDEMNIZACIONES	0.00	0.00	0.00	0.00
RENTAS	0.00	0.00	0.00	0.00
APROVECHAMIENTOS PROVENIENTES DE OBRAS PÚBLICAS	0.00	0.00	0.00	0.00
APROVECHAMIENTOS POR PARTICIPACIONES DERIVADAS DE LA APLICACIÓN DE LEYES	0.00	0.00	0.00	0.00
APROVECHAMIENTOS POR APORTACIONES Y COOPERACIONES	0.00	0.00	0.00	0.00
ACCESORIOS DE APROVECHAMIENTOS	0.00	0.00	0.00	0.00
OTROS APROVECHAMIENTOS	0.00	0.00	0.00	0.00
INGRESOS POR VENTA DE BIENES Y SERVICIOS	0.00	0.00	0.00	0.00
INGRESOS POR VENTA DE MERCANCÍAS	0.00	0.00	0.00	0.00
INGRESOS POR VENTA DE BIENES Y SERVICIOS PRODUCIDOS EN ESTABLECIMIENTOS DEL GOBIERNO	0.00	0.00	0.00	0.00
INGRESOS POR VENTA DE BIENES Y SERVICIOS DE ORGANISMOS DESCENTRALIZADOS	0.00	0.00	0.00	0.00
INGRESOS DE OPERACIÓN DE ENTIDADES PARAESTATALES EMPRESARIALES Y NO FINANCIERAS	0.00	0.00	0.00	0.00
INGRESOS NO COMPRENDIDOS EN LAS FRACCIONES DE LA LEY DE INGRESOS CAUSADOS EN EJERCICIO	0.00	0.00	0.00	0.00
IMPUESTOS NO COMPRENDIDOS EN LAS FRACCIONES DE LA LEY DE INGRESOS CAUSADOS EN EJERCICIO	0.00	0.00	0.00	0.00
CONTRIBUCIONES DE MEJORAS, DERECHOS, PRODUCTOS Y APROVECHAMIENTOS NO COMPRENDIDOS EN LAS FRACCIONES DE LA LEY DE INGRESOS	0.00	0.00	0.00	0.00
PARTICIPACIONES, APORTACIONES, TRANSFERENCIAS, ASIGNACIONES, SUBSIDIOS Y OTRAS AYUDAS	0.00	0.00	370,920,750.37	370,920,750.37
PARTICIPACIONES Y APORTACIONES	0.00	0.00	0.00	0.00
PARTICIPACIONES	0.00	0.00	0.00	0.00
APORTACIONES	0.00	0.00	0.00	0.00
CONVENIOS	0.00	0.00	0.00	0.00
TRANSFERENCIAS, ASIGNACIONES, SUBSIDIOS Y OTRAS AYUDAS	0.00	0.00	370,920,750.37	370,920,750.37
TRANSFERENCIAS INTERNAS Y ASIGNACIONES DEL SECTOR PÚBLICO	0.00	0.00	0.00	0.00
TRANSFERENCIAS DEL SECTOR PÚBLICO	0.00	0.00	370,920,750.37	370,920,750.37
SUBSIDIOS Y SUBVENCIONES	0.00	0.00	0.00	0.00
AYUDAS SOCIALES	0.00	0.00	0.00	0.00
PENSIONES Y JUBILACIONES	0.00	0.00	0.00	0.00
TRANSFERENCIAS DEL EXTERIOR	0.00	0.00	0.00	0.00
OTROS INGRESOS Y BENEFICIOS	0.00	0.00	28,126.75	28,126.75
INGRESOS FINANCIEROS	0.00	0.00	14,147.94	14,147.94
INGRESOS GANADOS DE VALORES, CRÉDITOS, BONOS Y OTROS	0.00	0.00	0.00	0.00
OTROS INGRESOS FINANCIEROS	0.00	0.00	0.00	0.00
INCREMENTO POR VARIACIÓN DE INVENTARIOS	0.00	0.00	0.00	0.00
INCREMENTO POR VARIACIÓN DE INVENTARIOS DE MERCANCÍAS PARA VENTA	0.00	0.00	0.00	0.00
INCREMENTO POR VARIACIÓN DE INVENTARIOS DE MERCANCÍAS TERMINADAS	0.00	0.00	0.00	0.00
INCREMENTO POR VARIACIÓN DE INVENTARIOS DE MERCANCÍAS EN PROCESO DE ELABORACIÓN	0.00	0.00	0.00	0.00

INCREMENTO POR VARIACIÓN DE INVENTARIOS DE MATERIAS PRIMAS, MATERIALES Y SUMINISTROS	0.00	0.00	0.00	0.00
INCREMENTO POR VARIACIÓN DE ALMACÉN DE MATERIAS PRIMAS, MATERIALES Y SUMINISTROS	0.00	0.00	0.00	0.00
DISMINUCIÓN DEL EXCESO DE ESTIMACIONES POR PÉRDIDA O DETERIORO U OBSOLESCENCIA	0.00	0.00	0.00	0.00
DISMINUCIÓN DEL EXCESO DE ESTIMACIONES POR PÉRDIDA O DETERIORO U OBSOLESCENCIA	0.00	0.00	0.00	0.00
DISMINUCIÓN DEL EXCESO DE PROVISIONES	0.00	0.00	0.00	0.00
DISMINUCIÓN DEL EXCESO EN PROVISIONES	0.00	0.00	0.00	0.00
INGRESOS Y BENEFICIOS VARIOS	0.00	0.00	0.00	0.00
INGRESOS DE EJERCICIOS ANTERIORES	0.00	0.00	0.00	0.00
BONIFICACIONES Y DESCUENTOS OBTENIDOS	0.00	0.00	0.00	0.00
DIFERENCIAS POR TIPO DE CAMBIO A FAVOR EN EFECTIVO Y EQUIVALENTES	0.00	0.00	0.00	0.00
DIFERENCIAS DE COTIZACIONES A FAVOR EN VALORES NEGOCIABLES	0.00	0.00	0.00	0.00
RESULTADO POR POSICIÓN MONETARIA	0.00	0.00	0.00	0.00
UTILIDADES POR PARTICIPACIÓN PATRIMONIAL	0.00	0.00	0.00	0.00
OTROS INGRESOS Y BENEFICIOS VARIOS	0.00	0.00	0.00	0.00
GASTOS Y OTRAS PERDIDAS	0.00	349,017,766.28	0.00	349,017,766.28
GASTOS DE FUNCIONAMIENTO	0.00	196,185,919.30	0.00	196,185,919.30
SERVICIOS PERSONALES	0.00	90,117,503.06	0.00	90,117,503.06
REMUNERACIONES AL PERSONAL DE CARÁCTER PERMANENTE	0.00	23,637,961.14	0.00	23,637,961.14
REMUNERACIONES AL PERSONAL DE CARÁCTER TRANSITORIO	0.00	35,593,783.90	0.00	35,593,783.90
REMUNERACIONES ADICIONALES Y ESPECIALES	0.00	14,743,368.60	0.00	14,743,368.60
SEGURIDAD SOCIAL	0.00	4,409,198.47	0.00	4,409,198.47
OTRAS PRESTACIONES SOCIALES Y ECONÓMICAS	0.00	576,349.97	0.00	576,349.97
PAGO DE ESTÍMULOS A SERVIDORES PÚBLICOS	0.00	11,156,840.98	0.00	11,156,840.98
MATERIALES Y SUMINISTROS	0.00	67,163,441.50	0.00	67,163,441.50
MATERIALES DE ADMINISTRACIÓN, EMISIÓN DE DOCUMENTOS Y ARTÍCULOS OFICIALES	0.00	0.00	0.00	0.00
ALIMENTOS Y UTENSILIOS	0.00	3,877,561.90	0.00	3,877,561.90
MATERIAS PRIMAS Y MATERIALES DE PRODUCCIÓN Y COMERCIALIZACIÓN	0.00	0.00	0.00	0.00
MATERIALES Y ARTÍCULOS DE CONSTRUCCIÓN Y DE REPARACIÓN	0.00	523,265.58	0.00	523,265.58
PRODUCTOS QUÍMICOS, FARMACÉUTICOS Y DE LABORATORIO	0.00	38,289.55	0.00	38,289.55
COMBUSTIBLES, LUBRICANTES Y ADITIVOS	0.00	921,448.79	0.00	921,448.79
VESTUARIO, BLANCOS, PRENDAS DE PROTECCIÓN Y ARTÍCULOS DEPORTIVOS	0.00	132,214.92	0.00	132,214.92
MATERIALES Y SUMINISTROS PARA SEGURIDAD	0.00	0.00	0.00	0.00
HEERRAMIENTAS, REFACCIONES Y ACCESORIOS MENORES	0.00	366,372.28	0.00	366,372.28
SERVICIOS GENERALES	0.00	38,904,974.74	0.00	38,904,974.74
SERVICIOS BÁSICOS	0.00	1,839,720.59	0.00	1,839,720.59
SERVICIOS DE ARRENDAMIENTO	0.00	9,549,927.23	0.00	9,549,927.23
SERVICIOS PROFESIONALES, CIENTÍFICOS Y TÉCNICOS Y OTROS SERVICIOS	0.00	5,994,612.91	0.00	5,994,612.91
SERVICIOS FINANCIEROS, BANCARIOS Y COMERCIALES	0.00	575,970.46	0.00	575,970.46
SERVICIOS DE INSTALACIÓN, REPARACIÓN, MANTENIMIENTO Y CONSERVACIÓN	0.00	5,436,045.69	0.00	5,436,045.69
SERVICIOS DE COMUNICACIÓN SOCIAL Y PUBLICIDAD	0.00	9,774,906.33	0.00	9,774,906.33
SERVICIOS DE TRASLADO Y VIÁTICOS	0.00	4,246,431.48	0.00	4,246,431.48
SERVICIOS OFICIALES	0.00	1,290,620.45	0.00	1,290,620.45
OTROS SERVICIOS GENERALES	0.00	196,739.60	0.00	196,739.60
TRANSFERENCIAS, ASIGNACIONES, SUBSIDIOS Y OTRAS AYUDAS	0.00	152,831,846.98	0.00	152,831,846.98
TRANSFERENCIAS INTERNAS Y ASIGNACIONES AL SECTOR PÚBLICO	0.00	0.00	0.00	0.00
ASIGNACIONES AL SECTOR PÚBLICO	0.00	0.00	0.00	0.00
TRANSFERENCIAS INTERNAS AL SECTOR PÚBLICO	0.00	0.00	0.00	0.00
TRANSFERENCIAS AL RESTO DEL SECTOR PÚBLICO	0.00	0.00	0.00	0.00
TRANSFERENCIAS A ENTIDADES PARAESTATALES	0.00	0.00	0.00	0.00
TRANSFERENCIAS A ENTIDADES FEDERATIVAS Y MUNICIPIOS	0.00	0.00	0.00	0.00
SUBSIDIOS Y SUBVENCIONES	0.00	0.00	0.00	0.00
SUBSIDIOS	0.00	0.00	0.00	0.00
SUBVENCIONES	0.00	0.00	0.00	0.00
AYUDAS SOCIALES	0.00	182,831,846.98	0.00	182,831,846.98
AYUDAS SOCIALES A PERSONAS	0.00	0.00	0.00	0.00
BECAS	0.00	0.00	0.00	0.00
AYUDAS SOCIALES A INSTITUCIONES	0.00	152,831,846.98	0.00	152,831,846.98
AYUDAS SOCIALES POR DESASTRES NATURALES Y OTROS SINIESTROS	0.00	0.00	0.00	0.00
PENSIONES Y JUBILACIONES	0.00	0.00	0.00	0.00
PENSIONES	0.00	0.00	0.00	0.00
JUBILACIONES	0.00	0.00	0.00	0.00
OTRAS PENSIONES Y JUBILACIONES	0.00	0.00	0.00	0.00
TRANSFERENCIAS A FIDEICOMISOS, MANDATOS Y CONTRATOS ANÁLOGOS	0.00	0.00	0.00	0.00
TRANSFERENCIAS A FIDEICOMISOS, MANDATOS Y CONTRATOS ANÁLOGOS AL GOBIERNO	0.00	0.00	0.00	0.00
TRANSFERENCIAS A FIDEICOMISOS, MANDATOS Y CONTRATOS ANÁLOGOS A ENTIDADES PARAESTATALES	0.00	0.00	0.00	0.00
TRANSFERENCIAS A LA SEGURIDAD SOCIAL	0.00	0.00	0.00	0.00

TRANSFERENCIAS POR OBLIGACIONES DE LEY	0.00	0.00	0.00	0.00
DONATIVOS	0.00	0.00	0.00	0.00
DONATIVOS A INSTITUCIONES SIN FINES DE LUCRO	0.00	0.00	0.00	0.00
DONATIVOS A ENTIDADES FEDERATIVAS Y MUNICIPIOS	0.00	0.00	0.00	0.00
DONATIVOS A FIDEICOMISO, MANDATOS Y CONTRATOS ANÁLOGOS PRIVADOS	0.00	0.00	0.00	0.00
DONATIVOS A FIDEICOMISO, MANDATOS Y CONTRATOS ANÁLOGOS ESTATALES	0.00	0.00	0.00	0.00
DONATIVOS INTERNACIONALES	0.00	0.00	0.00	0.00
TRANSFERENCIAS AL EXTERIOR	0.00	0.00	0.00	0.00
TRANSFERENCIAS AL EXTERIOR A GOBIERNOS EXTRANJEROS Y ORGANISMOS INTERNACIONALES	0.00	0.00	0.00	0.00
TRANSFERENCIAS AL SECTOR PRIVADO EXTERNO	0.00	0.00	0.00	0.00
PARTICIPACIONES Y APORTACIONES	0.00	0.00	0.00	0.00
PARTICIPACIONES	0.00	0.00	0.00	0.00
PARTICIPACIONES DE LA FEDERACIÓN A ENTIDADES FEDERATIVAS Y MUNICIPIOS	0.00	0.00	0.00	0.00
PARTICIPACIONES DE LAS ENTIDADES FEDERATIVAS A LOS MUNICIPIOS	0.00	0.00	0.00	0.00
APORTACIONES	0.00	0.00	0.00	0.00
APORTACIONES DE LA FEDERACIÓN A ENTIDADES FEDERATIVAS Y MUNICIPIOS	0.00	0.00	0.00	0.00
APORTACIONES DE LAS ENTIDADES FEDERATIVAS A LOS MUNICIPIOS	0.00	0.00	0.00	0.00
CONVENIOS	0.00	0.00	0.00	0.00
CONVENIOS DE REASIGNACIÓN	0.00	0.00	0.00	0.00
CONVENIOS DE DESCENTRALIZACIÓN Y OTROS	0.00	0.00	0.00	0.00
INTERESES, COMISIONES Y OTROS GASTOS DE LA DEUDA PÚBLICA	0.00	0.00	0.00	0.00
INTERESES DE LA DEUDA PÚBLICA	0.00	0.00	0.00	0.00
INTERESES DE LA DEUDA PÚBLICA INTERNA	0.00	0.00	0.00	0.00
INTERESES DE LA DEUDA PÚBLICA EXTERNA	0.00	0.00	0.00	0.00
COMISIONES DE LA DEUDA PÚBLICA	0.00	0.00	0.00	0.00
COMISIONES DE LA DEUDA PÚBLICA INTERNA	0.00	0.00	0.00	0.00
COMISIONES DE LA DEUDA PÚBLICA EXTERNA	0.00	0.00	0.00	0.00
GASTOS DE LA DEUDA PÚBLICA	0.00	0.00	0.00	0.00
GASTOS DE LA DEUDA PÚBLICA INTERNA	0.00	0.00	0.00	0.00
GASTOS DE LA DEUDA PÚBLICA EXTERNA	0.00	0.00	0.00	0.00
COSTO POR COBERTURAS	0.00	0.00	0.00	0.00
COSTO POR COBERTURAS	0.00	0.00	0.00	0.00
APOYOS FINANCIEROS	0.00	0.00	0.00	0.00
APOYOS FINANCIEROS A INTERMEDIARIOS	0.00	0.00	0.00	0.00
APOYO FINANCIEROS A AHORRADORES Y DEUDORES DEL SISTEMA FINANCIERO NACIONAL	0.00	0.00	0.00	0.00
OTROS GASTOS Y PERDIDAS EXTRAORDINARIAS	0.00	0.00	0.00	0.00
ESTIMACIONES, DEPRECIACIONES, DETERIOROS, OBSOLESCENCIA Y AMORTIZACIONES	0.00	0.00	0.00	0.00
ESTIMACIONES POR PÉRDIDA O DETERIORO DE ACTIVOS CIRCULANTES	0.00	0.00	0.00	0.00
ESTIMACIONES POR PÉRDIDA O DETERIORO DE ACTIVO NO CIRCULANTE	0.00	0.00	0.00	0.00
DEPRECIACIÓN DE BIENES INMUEBLES	0.00	0.00	0.00	0.00
DEPRECIACIÓN DE INFRAESTRUCTURA	0.00	0.00	0.00	0.00
DEPRECIACIÓN DE BIENES MUEBLES	0.00	0.00	0.00	0.00
DETERIORO DE LOS ACTIVOS BIOLÓGICOS	0.00	0.00	0.00	0.00
AMORTIZACIÓN DE ACTIVOS INTANGIBLES	0.00	0.00	0.00	0.00
DISMINUCIÓN DE BIENES POR PÉRDIDA, OBSOLESCENCIA Y DETERIORO	0.00	0.00	0.00	0.00
PROVISIONES	0.00	0.00	0.00	0.00
PROVISIONES DE PASIVOS A CORTO PLAZO	0.00	0.00	0.00	0.00
PROVISIONES DE PASIVOS A LARGO PLAZO	0.00	0.00	0.00	0.00
DISMINUCIÓN DE INVENTARIOS	0.00	0.00	0.00	0.00
DISMINUCIÓN DE INVENTARIOS DE MERCANCIAS PARA VENTA	0.00	0.00	0.00	0.00
DISMINUCIÓN DE INVENTARIOS DE MERCANCIAS TERMINADAS	0.00	0.00	0.00	0.00
DISMINUCIÓN DE INVENTARIOS DE MERCANCIAS EN PROCESO DE ELABORACIÓN	0.00	0.00	0.00	0.00
DISMINUCIÓN DE INVENTARIOS DE MATERIAS PRIMAS, MATERIALES Y SUMINISTROS PARA PRODUCCIÓN	0.00	0.00	0.00	0.00
DISMINUCIÓN DE ALMACÉN DE MATERIALES Y SUMINISTROS DE CONSUMO	0.00	0.00	0.00	0.00
AUMENTO POR INSUFICIENCIA DE ESTIMACIONES POR PÉRDIDA O DETERIORO U OBSOLESCENCIA	0.00	0.00	0.00	0.00
AUMENTO POR INSUFICIENCIA DE ESTIMACIONES POR PÉRDIDA O DETERIORO U OBSOLESCENCIA	0.00	0.00	0.00	0.00
AUMENTO POR INSUFICIENCIA DE PROVISIONES	0.00	0.00	0.00	0.00
AUMENTO POR INSUFICIENCIA DE PROVISIONES	0.00	0.00	0.00	0.00
OTROS GASTOS	0.00	0.00	0.00	0.00
GASTOS DE EJERCICIOS ANTERIORES	0.00	0.00	0.00	0.00
GASTOS POR RESPONSABILIDADES	0.00	0.00	0.00	0.00
BONIFICACIONES Y DESCUENTOS OTORGADOS	0.00	0.00	0.00	0.00
DIFERENCIAS POR TIPO DE CAMBIO NEGATIVAS EN EFECTIVO Y EQUIVALENTES	0.00	0.00	0.00	0.00
DIFERENCIAS DE COTIZACIONES NEGATIVAS EN VALORES NEGOCIABLES	0.00	0.00	0.00	0.00
RESULTADO POR POSICIÓN MONETARIA	0.00	0.00	0.00	0.00
PÉRDIDAS POR PARTICIPACIÓN PATRIMONIAL	0.00	0.00	0.00	0.00

1.

AL H. Congreso del Estado de Coahuila de Zaragoza  
Auditoría Superior del Estado de Coahuila  
Presente

**Declaratoria sobre la revisión de informe de avance de gestión financiera**

Declaramos bajo protesta de decir verdad, que hemos examinado el estado de situación financiera de la **INSTITUTO ELECTORAL DE COAHUILA**, por el periodo comprendido del 01 de julio al 30 de septiembre del 2017, el estado de actividades, de variaciones en el patrimonio, y el estado de flujos de efectivo, proporcionados por la Administración, unidad responsable de dicha información. Nuestra responsabilidad consiste en informar el resultado parcial o avance de nuestra auditoria, ya que la revisión integral se considera por todo el ejercicio 2017; fecha en la cual emitiremos nuestro dictamen a la cuenta pública.

El examen mencionado fue realizado de acuerdo con las normas de auditoría generalmente aceptadas, de tal manera que a la conclusión de ésta, se obtenga una seguridad razonable de que los estados financieros no contienen errores importantes y de que están preparados de acuerdo a las políticas contables aplicables a entidades gubernamentales y en lo conducente con las normas de información financiera. De acuerdo a las normas selectivas aplicadas, se examinó el ejercicio presupuestal según la programación debidamente calendarizada el cual no presenta desviaciones relevantes.

Los procedimientos de auditoría aplicados en nuestra revisión fueron los siguientes:

1. Examen físico de la documentación que forma parte de las operaciones realizadas y registradas debidamente en la contabilidad, tanto de ingresos como de egresos.
2. Análisis de saldos de las cuentas de activo, pasivo, patrimonio, ingresos y egresos en forma selectiva.
3. Confirmación de saldos bancarios.
4. Análisis del presupuesto ejercido y por ejercer en el año 2017.
5. Declaraciones de la administración.

An Independent Member of



AMERICA EUROPE ASIA AFRICA OCEANIA  
www.uccsglobal.org




Independent Affiliated of  
**UC&CS AMÉRICA**  
www.uccs-america.org  
Accounting Legal and Business Advisors  
An Strategic Alliance  
New York Mexico

1.1

Respecto a la situación que guarda el control interno, se ha formulado un reporte de observaciones en el que se plasman las debilidades y sugerencias, que de acuerdo al proceso de seguimiento se informa el status que guardan en el reporte estadístico establecido, mismo que forma parte de este informe.

Saltillo, Coah., a 25 de octubre de 2017

**NARVÁEZ CONSULTORES, S. C.**



**CPC y MI Abraham Narváez Arellano**  
**Cédula Profesional No. 1720935**

An Independent Member of



AMERICA EUROPE ASIA AFRICA OCEANIA  
[www.uccsglobal.org](http://www.uccsglobal.org)



Independent Affiliated of  
**UC&CS AMÉRICA**  
[www.uccs-america.org](http://www.uccs-america.org)  
Accounting Legal and Business Advisors  
An Strategic Alliance  
New York Mexico