



II. INFORMACION PRESUPUESTAL





a). -ESTADO ANALITICO DE INGRESOS CLASIFICACION ECONOMICA

INSTITUTO ELECTORAL DE COAHUILA						
Estados Analíticos de Ingresos						
Del 1 de Enero al 30 de Junio de 2017						
Clasificación Económica	Estimado	Ampliaciones y Reducciones	Ingreso Modificado	Devengado	Recaudado	Diferencia
	(1)	(2)	(5 = 1 + 2)	(4)	(6)	(7 = 5 - 1)
Impuestos	0	0	0	0	0	0
Cuotas y Aportaciones de Seguridad Social	0	0	0	0	0	0
Contribuciones de Mejoras	0	0	0	0	0	0
Derechos	0	0	0	0	0	0
Productos	0	0	0	0	0	0
Comente	0	0	0	0	0	0
Capital	0	0	0	0	0	0
Comente	0	0	0	0	0	0
Capital	0	0	0	0	0	0
Ingresos por Ventas de Bienes y Servicios	0	0	0	0	0	0
Participaciones y Aportaciones	0	0	0	0	0	0
Transferencias, Asignaciones, Subsidios y Otras Ayudas	374,835,749.03	0.00	374,835,749.03	322,845,581.60	322,845,581.60	-51,990,167.43
Ingresos Derivados de Financiamientos	0.00	0.00	0.00	0.00	0.00	0.00
Total	374,835,749.03	0.00	374,835,749.03	322,845,581.60	322,845,581.60	-51,990,167.43
				Ingresos excedentes ¹		

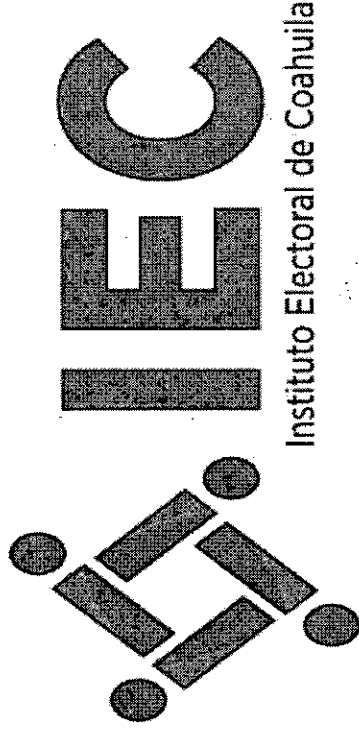
¹ Los ingresos excedentes se giran en cumplimiento de la Ley General de Contabilidad Gubernamental y el importe cobrado debe ser siempre mayor a cero


 LIC. GABRIELA MARÍA DE LEÓN FARIAS
 CONSEJERA PRESIDENTA


 ELABORÓ
 C.P. JESUS JAVIER COVARRUBIAS DELGADO
 COORDINADOR GENERAL DE ADMINISTRACIÓN Y CUENTA PÚBLICA



b). -ESTADO ANALITICO DE INGRESOS, POR FUENTES DE FINANCIAMIENTO



**c). -ESTADO ANALITICO DE INGRESOS
CLASIFICACION POR RUBROS DE
INGRESOS**

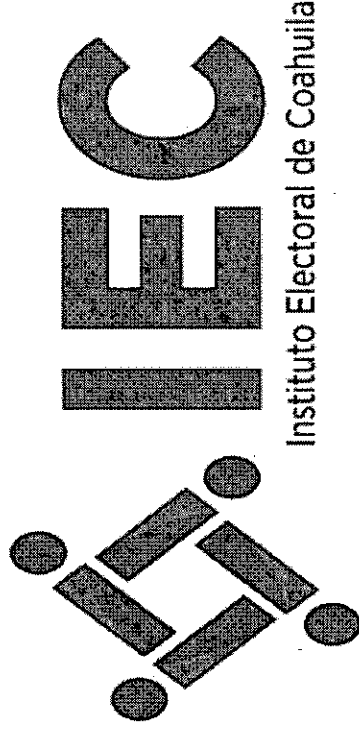
Nombre del Ente Público Estado/Analítico de Ingresos Del 01 de enero al 30 de junio de 2017						
Rubro de Ingresos	Ingreso					
	Estimado 1	Ampliaciones y Reducciones 2	Modificado (3=1+2)	Devengado 4	Recaudado 5	Diferencia (6=5-4)
Impuestos	0.00	0.00	0.00	0.00	0.00	0.00
Cuotas y Aportaciones de Seguridad Social	0.00	0.00	0.00	0.00	0.00	0.00
Contribuciones de Mejoras	0.00	0.00	0.00	0.00	0.00	0.00
Derechos	0.00	0.00	0.00	0.00	0.00	0.00
Productos	0.00	0.00	0.00	0.00	0.00	0.00
Corriente	0.00	0.00	0.00	0.00	0.00	0.00
Capital	0.00	0.00	0.00	0.00	0.00	0.00
Aprovechamientos	0.00	0.00	0.00	0.00	0.00	0.00
Corriente	0.00	0.00	0.00	0.00	0.00	0.00
Capital	0.00	0.00	0.00	0.00	0.00	0.00
Ingresos por Ventas de Bienes y Servicios	0.00	0.00	0.00	0.00	0.00	0.00
Participaciones y Aportaciones	0.00	0.00	0.00	0.00	0.00	0.00
Transferencias, Asignaciones, Subsidios y Otras Ayudas	374,835,749.03	0.00	374,835,749.03	322,845,581.60	322,845,581.60	-51,990,167.43
Ingresos Derivados de Financiamientos	0.00	0.00	0.00	0.00	0.00	0.00
Total	374,835,749.03	0.00	374,835,749.03	322,845,581.60	322,845,581.60	-51,990,167.43
				Ingresos excedentes		



AUTORIZA
LIC. GABRIELA MARÍA DE LEÓN FARIAS
CONSEJERA PRESIDENTA

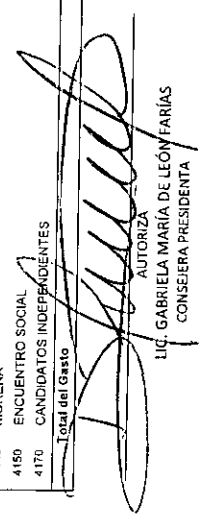


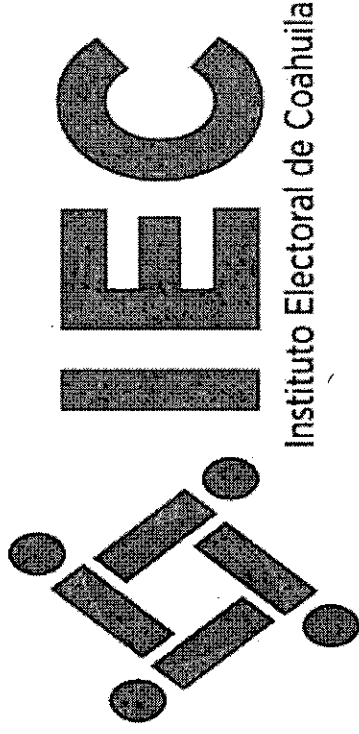
ELABORO
C.P. JESUS JAVIER COVARRUBIAS DELGADO
COORDINADOR GENERAL DE ADMINISTRACION Y CUENTA PUBLICA



**d). -ESTADO ANALITICO DEL EJERCICIO
DEL PRESUPUESTO DE EGRESOS
SEGUNDO TRIMESTRE DE 2017 POR
CLASIFICACION ADMINISTRATIVA**

Sin Ramo/Dependencia	Estado Analítico del Ejercicio del Presupuesto de Egresos				Del 1 de Enero al 30 de Junio de 2017			
	Presupuesto Aprobado	Ampliaciones (Reducciones)	Ejecutados (Modificados)	Comprobados	Pagos	Subsidios	Subsidios	Subsidios
	1	2	3	4	5	6	7	8
1000 CONSEJO GENERAL	\$50,143,296.34	\$27,738,027.47	\$77,881,319.81	\$58,921,276.99	\$56,641,201.16	\$18,960,042.82		
1100 PRESIDENCIA	\$19,176,466.49	\$1,022,487.45	\$20,198,953.94	\$10,691,742.83	\$10,631,742.83	\$9,567,211.11		
1200 SECRETARÍA EJECUTIVA	\$6,363,218.36	-\$598,256.52	\$7,764,961.84	\$4,668,963.96	\$4,649,598.68	\$3,096,097.88		
1300 CONTRALORIA INTERNA	\$9,529,989.08	-\$651,571.86	\$4,878,427.42	\$7,951,409.38	\$6,331,197.50	\$927,018.04		
1400 UNIDAD TECNICA DE ARCHIVO Y GESTION DOCUMENTAL	\$4,424,802.91	-\$18,352.70	\$4,406,450.21	\$2,354,324.84	\$2,354,324.84	\$2,052,125.37		
1500 UNIDAD TECNICA DE COMUNICACION SOCIAL	\$1,672,721.91	\$16,126.39	\$1,898,848.30	\$756,345.46	\$756,345.46	\$932,502.82		
1600 UNIDAD TECNICA DE FISCALIZACION	\$1,841,191.14	\$1,860,866.64	\$3,722,057.78	\$2,647,420.81	\$2,647,420.81	\$1,074,696.97		
1700 UNIDAD TECNICA DE SISTEMAS	\$1,976,297.19	\$1,803,390.10	\$3,779,687.29	\$3,034,032.39	\$2,393,433.69	\$745,654.90		
1800 UNIDAD TECNICA DE TRANSPARENCIA Y ACCESO A LA INFORMACION	\$1,985,640.05	-\$332,433.60	\$1,653,206.45	\$580,186.22	\$580,186.22	\$1,073,020.23		
3000 COMITES DISTRITALES	\$1,172,989.21	-\$24,076.05	\$1,148,913.16	\$557,591.03	\$557,591.03	\$991,292.13		
3100 COMITES MUNICIPALES	\$0.00	\$9,922,088.23	\$9,922,088.23	\$9,577,323.68	\$9,577,323.68	\$344,764.55		
2000 DIRECCIONES EJECUTIVAS	\$147,085,914.87	\$0.00	\$147,775,199.19	\$116,162,036.37	\$116,162,036.37	\$1,444,291.16		
2100 DIRECCION EJECUTIVA DE ADMINISTRACION	\$23,212,811.11	\$3,127,555.56	\$150,213,470.43	\$105,038,278.81	\$94,703,778.54	\$45,175,191.62		
2200 DIRECCION EJECUTIVA DE ASUNTOS JURIDICOS	\$4,672,231.94	-\$29,981.46	\$4,642,270.48	\$2,266,417.42	\$2,255,114.38	\$12,281,386.34		
2300 DIRECCION EJECUTIVA DE EDUCACION CIVICA	\$2,496,225.35	\$472,065.42	\$2,968,290.77	\$1,854,459.87	\$1,829,582.87	\$2,375,853.06		
2400 DIRECCION EJECUTIVA DE INNOVACION ELECTORAL	\$12,193,500.98	-\$1,702,547.29	\$10,490,953.69	\$6,891,459.61	\$6,663,126.61	\$1,103,830.90		
2500 DIRECCION EJECUTIVA DE ORGANIZACION ELECTORAL	\$94,150,250.78	-\$265,497.29	\$93,884,753.49	\$73,526,959.96	\$64,183,945.01	\$3,789,494.08		
2600 DIRECCION EJECUTIVA DE PARTICIPACION ELECTORAL	\$2,437,082.74	\$586,771.99	\$3,023,860.73	\$1,857,403.90	\$1,828,537.30	\$20,357,763.53		
2700 DIRECCION EJECUTIVA DE PARTICIPACION CIUDADANA	\$5,142,907.31	\$330,453.19	\$5,473,360.50	\$3,157,623.78	\$3,157,623.78	\$1,166,496.83		
2800 DIRECCION EJECUTIVA DE PREROGATIVAS Y PARTIDOS POLITICOS	\$2,780,904.66	\$235,950.83	\$3,016,855.49	\$1,242,215.33	\$1,242,215.33	\$2,315,736.72		
4000 PARTIDOS POLITICOS	\$177,606,537.82	\$0.00	\$177,606,537.82	\$128,057,155.72	\$128,057,155.72	\$49,549,382.10		
4010 PAN	\$36,457,686.47	\$0.00	\$36,457,686.47	\$26,192,413.51	\$26,192,413.51	\$10,265,272.96		
4020 PRI	\$52,076,874.56	\$0.00	\$52,076,874.56	\$37,409,858.96	\$37,409,858.96	\$14,669,015.60		
4030 PRD	\$3,530,254.73	\$0.00	\$3,530,254.73	\$2,534,826.55	\$2,534,826.55	\$995,428.18		
4050 VERDE ECOLOGISTA	\$13,287,712.49	\$0.00	\$13,287,712.49	\$9,554,247.56	\$9,554,247.56	\$3,733,464.93		
4060 UDC	\$14,694,603.83	\$0.00	\$14,694,603.83	\$10,564,524.54	\$10,564,524.54	\$4,130,079.29		
4080 NUEVA ALIANZA	\$12,392,617.55	\$0.00	\$12,392,617.55	\$8,911,487.27	\$8,911,487.27	\$3,481,130.28		
4090 PSD	\$13,854,893.00	\$0.00	\$13,854,893.00	\$9,961,535.14	\$9,961,535.14	\$3,893,357.86		
4100 PPC	\$3,530,254.73	\$0.00	\$3,530,254.73	\$2,534,826.55	\$2,534,826.55	\$995,428.18		
4120 PRC	\$3,530,254.73	\$0.00	\$3,530,254.73	\$2,534,826.55	\$2,534,826.55	\$995,428.18		
4130 CAMPESINO POPULAR	\$3,530,254.73	\$0.00	\$3,530,254.73	\$2,534,826.55	\$2,534,826.55	\$995,428.18		
4140 MORENA	\$3,530,254.73	\$0.00	\$3,530,254.73	\$2,534,826.55	\$2,534,826.55	\$995,428.18		
4150 ENCUENTRO SOCIAL	\$3,530,254.73	\$0.00	\$3,530,254.73	\$2,534,826.55	\$2,534,826.55	\$995,428.18		
4170 CANDIDATOS INDEPENDIENTES	\$1,537,858.89	\$0.00	\$1,537,858.89	\$1,537,858.89	\$1,537,858.89	\$995,428.18		
Total del Gasto	\$374,835,749.03	\$30,865,579.03	\$405,701,328.06	\$292,016,711.54	\$279,402,135.42	\$113,684,816.54	\$0.00	


 LIC. GABRIELA MARÍA DE LEÓN FARIÁS
 CONSEJERA PRESIDENTA
 AUTORIZA
 ELABORO
 C. P. JESUS LAVIERO VARRUBIAS DELGADO
 COORDINADOR GENERAL DE ADMINISTRACIÓN Y CUENTA PÚBLICA




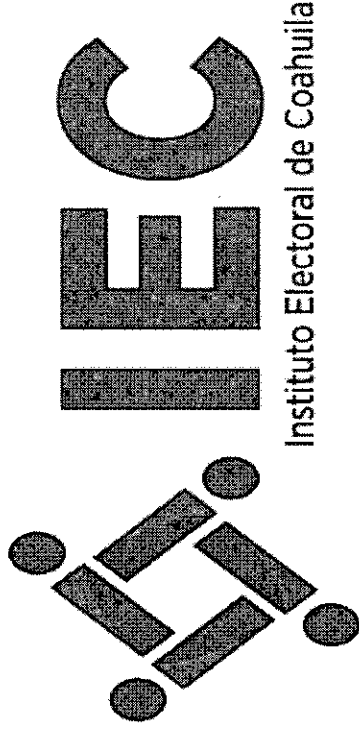
**e). -ESTADO ANALITICO DEL EJERCICIO
DEL PRESUPUESTO DE EGRESOS
SEGUNDO TRIMESTRE DE 2017 POR
CLAS. ECONOMICA**

INSTITUTO ELECTORAL DE COAHUILA
Estado Analítico del Ejercicio del Presupuesto de Egresos
Clasificación Económica (por Tipo de Gasto)
Del 1 de Enero al 30 de Junio de 2017

Concepto	Egresos					Subejercicio 6 = (3 - 4)
	Aprobado 1	Ampliaciones/ Reducciones 2	Modificado 3 = (1 + 2)	Devengado 4	Pagado 5	
Gasto Corriente	371,308,786.41	30,492,985.75	401,801,772.16	289,329,062.25	277,075,515.43	112,472,709.91
Gasto de Capital	3,526,962.62	372,593.28	3,899,555.90	2,687,649.27	2,326,619.99	1,211,906.63
Amortización de la Deuda y Disminución de Pasivos	0.00	0.00	0.00	0.00	0.00	0.00
Pensiones y Jubilaciones	0.00	0.00	0.00	0.00	0.00	0.00
Participaciones	0.00	0.00	0.00	0.00	0.00	0.00
Total del Gasto	374,835,749.03	30,865,579.03	405,701,328.06	292,016,711.52	279,402,135.42	113,684,616.54



 AUTORIZA
 HC-GABRIELA MARIA DE LEÓN FARIAS
 CONSEJERA PRESIDENTA


 ELABORA
 C.P. JESUS JAVIER COVARRUBIAS DELGADO
 COORDINADOR GENERAL DE ADMINISTRACIÓN Y CUENTA PÚBLICA

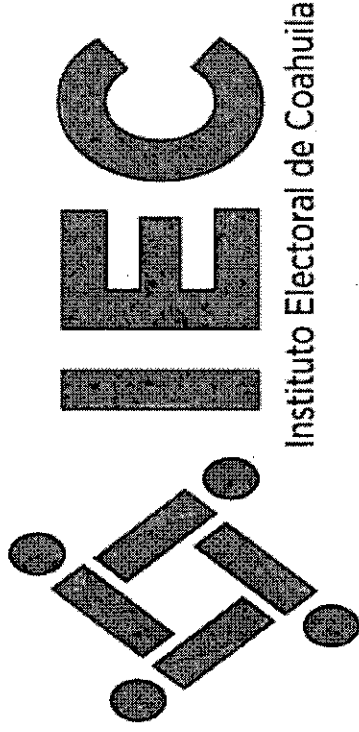


**f). -ESTADO ANALITICO DEL EJERCICIO
DEL PRESUPUESTO DE EGRESOS
SEGUNDO TRIMESTRE DE 2017 POR
OBJETO DEL GASTO**

INSTITUTO ELECTORAL DE COAHUILA		Egresos		Egresos		Egresos		Egresos	
Estado Analítico del Ejercicio del Presupuesto de Gastos		Ampliaciones y Reducciones		Modificado		Devenido		Pagado	
Concepto		2		3 = (1+2)		4		5	
Inversiones Para el Fomento de Actividades Productivas.									
Acciones y Participaciones de Capital	0.00	0.00	0.00	0.00	0.00	0.00	0.00	0.00	0.00
Compra de Títulos y Valores	0.00	0.00	0.00	0.00	0.00	0.00	0.00	0.00	0.00
Concesión de Préstamos	0.00	0.00	0.00	0.00	0.00	0.00	0.00	0.00	0.00
Inversiones en Fideicomisos, Mandatos y Otros Análogos	0.00	0.00	0.00	0.00	0.00	0.00	0.00	0.00	0.00
Otras Inversiones Financieras	0.00	0.00	0.00	0.00	0.00	0.00	0.00	0.00	0.00
Provisiones para Contingencias y Otras Erogaciones Especiales	0.00	0.00	0.00	0.00	0.00	0.00	0.00	0.00	0.00
Participaciones y Aportaciones	0.00	0.00	0.00	0.00	0.00	0.00	0.00	0.00	0.00
Aportaciones	0.00	0.00	0.00	0.00	0.00	0.00	0.00	0.00	0.00
Convenios	0.00	0.00	0.00	0.00	0.00	0.00	0.00	0.00	0.00
Deuda Pública	0.00	0.00	0.00	0.00	0.00	0.00	0.00	0.00	0.00
Amortización de la Deuda Pública	0.00	0.00	0.00	0.00	0.00	0.00	0.00	0.00	0.00
Intereses de la Deuda Pública	0.00	0.00	0.00	0.00	0.00	0.00	0.00	0.00	0.00
Comisiones de la Deuda Pública	0.00	0.00	0.00	0.00	0.00	0.00	0.00	0.00	0.00
Gastos de la Deuda Pública	0.00	0.00	0.00	0.00	0.00	0.00	0.00	0.00	0.00
Costo por Coberturas	0.00	0.00	0.00	0.00	0.00	0.00	0.00	0.00	0.00
Apoyos Financieros	0.00	0.00	0.00	0.00	0.00	0.00	0.00	0.00	0.00
Adeudos de Ejercicios Fiscales Anteriores (Adelantos)	0.00	0.00	0.00	0.00	0.00	0.00	0.00	0.00	0.00
Total del GASTO	374,835,749.03	30,865,579.03	495,701,328.06	292,016,711.52	278,402,135.42	113,684,616.54			


 LIC. GABRIELA MARIA DE LEÓN FARIAS
 CONSEJERA PRESIDENTA

ELABORÓ
 C.P. JESUS JAVIER COVARUBIAS DELGADO
 COORDINADOR GENERAL DE ADMINISTRACIÓN Y CUENTA PÚBLICA



**g). -ESTADO ANALITICO DEL EJERCICIO
DEL PRESUPUESTO DE EGRESOS
SEGUNDO TRIMESTRE DE 2017 POR
CLASIFICACION FUNCIONAL**

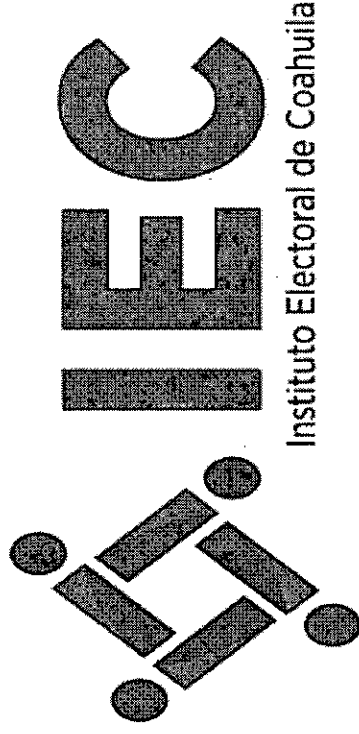
INSTITUTO ELECTORAL DE COAHUILA
Estado Analítico del Ejercicio del Presupuesto de Egresos
Clasificación Funcional (Finalidad y Función)
Del 1 de Enero al 30 de Junio de 2017

Concepto	Egresos						Subejercicio (6 = (3 + 4) + 5)
	Aprobado 1	Ampliaciones/ Reducciones 2	Modificado 3 = (1 + 2)	Devengado 4	Pagado 5	Subejercicio (6 = (3 + 4) + 5)	
Gobierno	374,835,749.03	30,865,579.03	405,701,328.06	292,016,711.52	279,402,135.42	113,684,616.54	
Legislación			0.00			0.00	
Justicia			0.00			0.00	
Coordinación de la Política de Gobierno	374,835,749.03	30,865,579.03	405,701,328.06	292,016,711.52	279,402,135.42	113,684,616.54	
Relaciones Exteriores			0.00			0.00	
Asuntos Financieros y Hacendarios			0.00			0.00	
Seguridad Nacional			0.00			0.00	
Asuntos de Orden Público y de Seguridad Interior			0.00			0.00	
Otros Servicios Generales			0.00			0.00	
Desarrollo Social	0.00	0.00	0.00	0.00	0.00	0.00	
Protección Ambiental			0.00			0.00	
Vivienda y Servicios a la Comunidad			0.00			0.00	
Salud			0.00			0.00	
Recreación, Cultura y Otras Manifestaciones Sociales			0.00			0.00	
Educación			0.00			0.00	
Protección Social			0.00			0.00	
Otros Asuntos Sociales			0.00			0.00	
Desarrollo Económico	0.00	0.00	0.00	0.00	0.00	0.00	
Asuntos Económicos, Comerciales y Laborales en General			0.00			0.00	
Agropecuaria, Silvicultura, Pesca y Caza			0.00			0.00	
Combustibles y Energía			0.00			0.00	
Minería, Manufacturas y Construcción			0.00			0.00	
Transporte			0.00			0.00	
Comunicaciones			0.00			0.00	
Turismo			0.00			0.00	
Ciencia, Tecnología e Innovación			0.00			0.00	
Otras Industrias y Otros Asuntos Económicos			0.00			0.00	
Otras no Clasificadas en Funciones Anteriores	0.00	0.00	0.00	0.00	0.00	0.00	
Transacciones de la Deuda Pública / Costo Financiero de la Deuda			0.00			0.00	
Transferencias, Participaciones y Aportaciones entre Diferentes Niveles y Ordenes de Gobierno			0.00			0.00	
Sancionamiento del Sistema Financiero			0.00			0.00	
Adeudos de Ejercicios Fiscales Anteriores			0.00			0.00	
Total del Gasto	374,835,749.03	30,865,579.03	405,701,328.06	292,016,711.52	279,402,135.42	113,684,616.54	


 LIC. GABRIELA MARÍA DE LEÓN FARIAS
 CONSEJERA PRESIDENTA

AUTORIZA
 C.P. JESUS JAVIER COVARRUBIAS DELGADO
 COORDINADOR GENERAL DE ADMINISTRACIÓN Y CUENTA PÚBLICA


 ELABORO



**h). -ENDEUDAMIENTO NETO,
FINANCIAMIENTO MENOS
AMORTIZACIÓN**


INSTITUTO ELECTORAL DE COAHUILA
Endeudamiento Neto
Del 1 de Enero al 30 de Junio de 2017

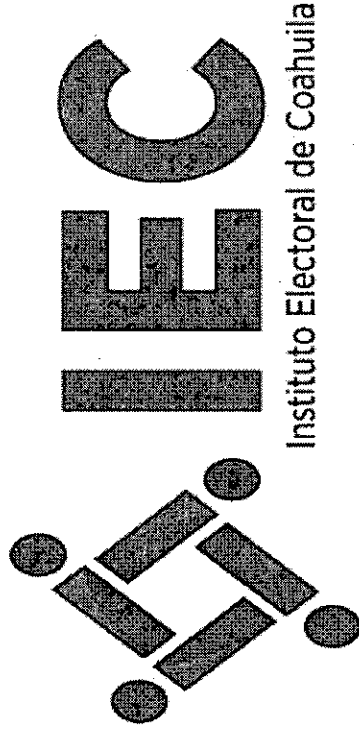
Identificación de Creditor Instrument	Contratación/Colocación		Amortización	Endeudamiento Neto
	A	B		
Creditos Bancarios				
	0		0	0
	0		0	0
	0		0	0
	0		0	0
	0		0	0
	0		0	0
	0		0	0
	0		0	0
	0		0	0
	0		0	0
Total Créditos Bancarios	0		0	0

Identificación de Creditor Instrument	Otros Instrumentos de Deuda		Amortización	Endeudamiento Neto
	A	B		
	0		0	0
	0		0	0
	0		0	0
	0		0	0
	0		0	0
	0		0	0
	0		0	0
	0		0	0
	0		0	0
	0		0	0
Total Otros Instrumentos de Deuda	0		0	0

TOTAL	0		0	0
--------------	----------	--	----------	----------


 AUTORIZA
LIC. GABRIELA MARÍA DE LEÓN FARÍAS
 CONSEJERA PRESIDENTA


 ELABORÓ
C.P. JESUS JAVIER COVARRUBIAS DELGADO
 COORDINADOR GENERAL DE ADMINISTRACION Y CUENTA
 PUBLICA



**i). -INTERESES DE LA DEUDA 01 ENERO
AL 30 DE JUNIO DE 2017**


INSTITUTO ELECTORAL DE COAHUILA
Intereses de la Deuda
Del 1 de Enero al 30 de Junio de 2017

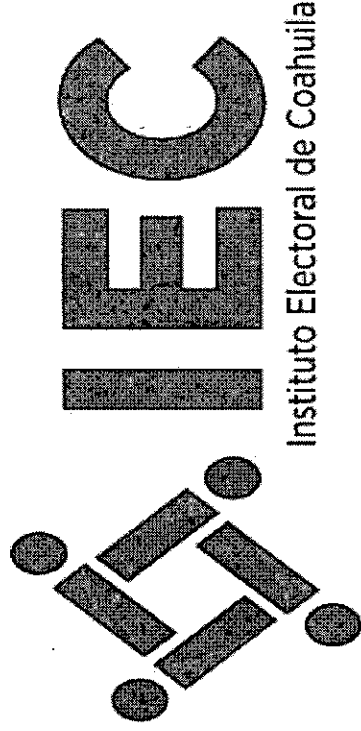
Identificación de Crédito o Instrumento	Devengado	Pagado
Créditos Bancarios		
	0	0
	0	0
	0	0
	0	0
	0	0
	0	0
	0	0
	0	0
	0	0
	0	0
Total Créditos Bancarios	0	0

Otros Instrumentos de Deuda		
	0	0
	0	0
	0	0
	0	0
	0	0
	0	0
	0	0
	0	0
	0	0
	0	0
	0	0
Total Otros Instrumentos de Deuda	0	0

TOTAL	0	0
--------------	----------	----------


 AUTORIZA
LIC. GABRIELA MARÍA DE LEÓN FARÍAS
 CONSEJERA PRESIDENTA


 ELABORO
C.P. JESUS JAVIER COVARRUBIAS DELGADO
 COORDINADOR GENERAL DE ADMINISTRACION Y CUENTA PUBLICA




**J). -FLUJO DE FONDOS QUE RESUMMA
TODAS LAS OPERACIONES DEL 01 DE
ENERO AL 30 DE JUNIO DE 2017**


Concepto	Estimado	Devengado	Pagado
I. Ingresos Presupuestarios (I=1+2)			
1. Ingresos del Gobierno de la Entidad Federativa ¹	374,835,749.03	322,845,581.60	322,845,581.60
2. Ingresos del Sector Paraestatal ¹	0.00	0.00	0.00
II. Egresos Presupuestarios (II=3+4)			
3. Egresos del Gobierno de la Entidad Federativa ²	374,835,749.03	292,016,711.52	279,402,135.42
4. Egresos del Sector Paraestatal ²	0.00	0.00	0.00
III. Balance Presupuestario (Superávit o Déficit) (III = I - II)	0.00	30,828,870.08	43,443,446.18

Concepto	Estimado	Devengado	Pagado
III. Balance presupuestario (Superávit o Déficit)	0.00	30,828,870.08	43,443,446.18
IV. Intereses, Comisiones y Gastos de la Deuda	0.00	0.00	0.00
V. Balance Primario (Superávit o Déficit) (V= III - IV)	0.00	30,828,870.08	43,443,446.18

Concepto	Estimado	Devengado	Pagado
A. Financiamiento	0.00	0.00	0.00
B. Amortización de la deuda	0.00	0.00	0.00
C. Endeudamiento ó desendeudamiento (C = A - B)	0.00	0.00	0.00

1. Los Ingresos que se presentan son los ingresos presupuestarios totales sin incluir los ingresos por financiamientos. Los ingresos del Gobierno de la Entidad Federativa corresponden a los del Poder Ejecutivo, Legislativo Judicial y Autónomos
2. Los egresos que se presentan son los egresos presupuestarios totales sin incluir los egresos por amortización. Los egresos del Gobierno de la Entidad Federativa corresponden a los del Poder Ejecutivo, Legislativo, Judicial y Órganos Autónomos
3. Para Ingresos se reportan los ingresos recaudados, para egresos se reportan los egresos pagados


AUTORIZA
LIC. GABRIELA MARÍA DE LEÓN FARIÁS
CONSEJERA PRESIDENTA


LABORÓ
C. P. JESUS JAVIER COVARRUBIAS DELGADO
COORDINADOR GENERAL DE ADMINISTRACION Y CUENTA PUBLICA