



**V.- INFORMACIÓN DE LA LEY DE
DISCIPLINA FINANCIERA DE LAS
ENTIDADES FEDERATIVAS Y LOS
MPIO.**



IEC

Instituto Electoral de Coahuila

**1.-ESTADO DE SITUACION FINANCIERA
DETALLADA LDF DEL 01 DE ENERO AL 31 DE
DICIEMBRE 2017.**

INSTITUTO ELECTORAL DE COAHUILA
Estado de Situación Financiera Detallado - LDF
Al 31 de diciembre de 2016 y 2017 (e)

Concepto (c)		2017 (d)	31 de diciembre de 2016 (e)	Concepto (c)	2017 (d)	31 de diciembre de 2016 (e)
ACTIVO						
Activo Circulante						
a. Efectivo y Equivalentes (a=a1+a2+a3+a4+a5+a6+a7)		20,331,312	7,922,662	PASIVO		
a1) Efectivo		0	70,048	a. Cuentas por Pagar a Corto Plazo	11,178,838	4,094,988
a2) Bancos/tesorería		20,307,561	5,864,277	a1) Servicios Personales por Pagar a Corto Plazo	5,469,285	304,876
a3) Bancos/Depositos y Otros		0	0	a2) Proveedores por Pagar a Corto Plazo	55,500	1,501,991
a4) Inversiones Temporales (hasta 3 meses)		23,751	1,988,356	a3) Contratación por Obras Públicas por Pagar a Corto Plazo	0	0
a5) Fondos con Afectación Específica		0	0	a4) Intereses, Comisiones y otros Gastos de la Deuda Pública por Pagar a Corto Plazo	648,863	0
a6) Depósitos de Fondos de Terceros en Garantía y/o Administración		0	0	a5) Devoluciones de la Ley de Ingresos por Pagar a Corto Plazo	5,003,265	2,288,121
a7) Otros Efectivos y Equivalentes		365,541	300,530	a6) Otras Cuentas por Pagar a Corto Plazo	0	0
b. Derechos a Recibir Efectivo o Equivalentes (b=b1+b2+b3+b4+b5+b6+b7)		0	0	a7) Documentos por Pagar a Corto Plazo (b=b1+b2+b3)	11,845	0
b1) Inversiones Financieras de Corto Plazo		0	0	b1) Documentos Comerciales por Pagar a Corto Plazo	108,474	0
b2) Cuentas por Cobrar a Corto Plazo		354,902	300,530	b2) Documentos con Contratación por Obras Públicas por	0	0
b3) Deudores Diversos por Cobrar a Corto Plazo		0	0	b3) Otros Documentos por Pagar a Corto Plazo	108,474	0
b4) Ingresos por Recuperar a Corto Plazo		0	0	c. Percepciones a Corto Plazo de la Deuda Pública a Largo Plazo (c=c1+c2)	0	0
b5) Deudores por Anticipos de la Tesorería a Corto Plazo		0	0	c1) Percepciones a Corto Plazo de la Deuda Pública	0	0
b6) Prestamos Otorgados a Corto Plazo		0	0	c2) Percepciones a Corto Plazo de Arrendamiento Financiero	0	0
b7) Otros Derechos a Recibir Efectivo o Equivalentes a Corto Plazo		589	0	d. Titulos y Valores a Corto Plazo	0	0
c. Derechos a Recibir Bienes o Servicios (c=c1+c2+c3+c4+c5)		274,111	600,023	e. Pasivos Otorgados a Corto Plazo (e=e1+e2+e3)	0	0
c1) Anticipo a Proveedores por Adquisición de Bienes y Prestación de Servicios a Corto Plazo		274,111	600,023	e1) Ingresos Cobrados por Adelantado a Corto Plazo	0	0
c2) Anticipo a Proveedores por Adquisición de Bienes Inmuebles y Muebles a Corto Plazo		0	0	e2) Intereses Cobrados por Adelantado a Corto Plazo	0	0
c3) Anticipo a Proveedores por Adquisición de Bienes Intangibles a Corto Plazo		0	0	e3) Otros Pasivos Diferidos a Corto Plazo	0	0
c4) Anticipo a Contratistas por Obras Públicas a Corto Plazo		0	0	f. Fondos y Bienes de Terceros en Garantía y/o Administración a Corto Plazo (f=f1+f2+f3+f4+f5+f6)	3,862,577	756,965
c5) Otros Derechos a Recibir Bienes o Servicios a Corto Plazo		0	0	f1) Fondos en Garantía a Corto Plazo	0	0
d. Inventarios (d=d1+d2+d3+d4+d5)		0	0	f2) Fondos en Administración a Corto Plazo	0	0
d1) Inventario de Mercancías para Venta		0	0	f3) Fondos Contingentes a Corto Plazo	0	0
d2) Inventario de Mercancías Terminadas		0	0	f4) Fondos de Fideicomisos, Mandatos y Contratos Anulados a Corto Plazo	0	0
d3) Inventario de Mercancías en Proceso de Elaboración		0	0	f5) Otros Fondos de Terceros en Garantía y/o Administración a Corto Plazo	3,862,577	756,965
d4) Inventario de Materias Primas, Materiales y Suministros para Producción		0	0	f6) Valores y Bienes en Garantía a Corto Plazo	0	0
d5) Bienes en Tránsito		0	0	g. Provisiones a Corto Plazo (g=g1+g2+g3)	0	0
e. Atenciones		0	0	g1) Provisión para Demandas y Juicios a Corto Plazo	0	0
f. Estimación por Pérdida o Deterioro de Activos Circulantes (f=f1+f2)		0	0	g2) Provisión para Contingencias a Corto Plazo	0	0
f1) Estimaciones para Cuentas Incoobrables por Derechos a Recibir Efectivo o Equivalentes		0	0	g3) Otras Provisiones a Corto Plazo	0	0
f2) Estimación por Deterioro de Inventarios		263,615	0	h. Otros Pasivos a Corto Plazo (h=h1+h2+h3)	12,460	0
g. Otros Activos Circulantes (g=g1+g2+g3+g4)		263,615	0	h1) Ingresos por Clasificar	12,460	0
g1) Valores en Garantía		0	0	h2) Recaudación por Participar	0	0
g2) Bienes en Garantía (excluye depósitos de fondos)		0	0	h3) Otros Pasivos Circulantes	0	0
g3) Bienes Derivados de Embargos, Decretos, Asecuramientos y Dación en Pago		0	0	IIA. Total de Pasivos Circulantes (IIA = a + b + c + d + e + f + g + h)	15,163,376	4,851,953
g4) Adquisición con Fondos de Terceros		0	0	Pasivo No Circulante		
IIA. Total de Activos Circulantes (IIA = a + b + c + d + e + f + g)		21,224,579	8,623,235	a. Cuentas por Pagar a Largo Plazo	0	0
Activo No Circulante				b. Documentos por Pagar a Largo Plazo	0	0
a. Inversiones Financieras a Largo Plazo		0	0	c. Deuda Pública a Largo Plazo	0	0
b. Derechos a Recibir Efectivo o Equivalentes a Largo Plazo		0	0	d. Pasivos Diferidos a Largo Plazo	0	0
c. Bienes Inmuebles, Infraestructura y Construcciones en Proceso		8,844,634	6,343,719	e. Fondos y Bienes de Terceros en Garantía y/o en Administración a Largo Plazo	24,150	2,260,693
d. Bienes Muebles		61,176	61,176	f. Provisiones a Largo Plazo	0	111,554
e. Activos Intangibles		0	0	IIIB. Total de Pasivos No Circulantes (IIIB = a + b + c + d + e + f)	24,150	2,372,246
f. Depreciación, Deterioro y Amortización Acumulada de Bienes		0	0	II. Total del Pasivo (II = IIA + IIIB)	15,187,526	7,224,199
g. Activos Diferidos		8,906,010	6,404,895	HACIENDA PÚBLICA/PATRIMONIO		
h. Estimación por Pérdida o Deterioro de Activos no Circulantes		0	0	IIIA. Hacienda Pública/Patrimonio Contribuido (IIIA = a + b + c)	0	0
i. Otros Activos no Circulantes		30,130,369	15,226,130	a. Aportaciones	0	0
II. Total de Activos No Circulantes (II = a + b + c + d + e + f + g + h + i)		38,954,943	21,652,025	b. Donaciones de Capital	0	0
I. Total del Activo (I = IIA + II)		59,179,522	30,275,260	c. Actualización de la Hacienda Pública/Patrimonio	0	0
				IIIB. Hacienda Pública/Patrimonio Generado (IIIB = a + b + c + d + e)	14,943,061	8,003,931
				a. Resultados del Ejercicio (Ahorro/Desahorro)	8,143,410	8,100,668
				b. Resultados de Ejercicios Anteriores	8,100,668	0

	c. Revaluos	0	0
	d. Reservas	0	0
	e. Rectificaciones de Resultados de Ejercicios Anteriores	-1,301,017	-96,737
	III.C. Exceso o Insuficiencia en la Actualización de la Hacienda Pública/Patrimonio (III C=a+b)	0	0
	a. Resultado por Posición Monetaria	0	0
	b. Resultado por Tenencia de Activos no Monetarios	0	0
	III. Total Hacienda Pública/Patrimonio (III = IIIA + IIIB + IIIC)	14,943,061	8,003,931
	IV. Total del Pasivo y Hacienda Pública/Patrimonio (IV = II + III)	30,130,589	15,228,130

[Handwritten signature in blue ink]

AUTORIZA
 LIC. GABRIELA MARIA DE LEÓN FARIAS
 CONSEJERA PRESIDENTA

[Handwritten signature in blue ink]

ELABORO
 C.P. JESUS JAVIER COVARRUBIAS DELGADO
 COORDINADOR GENERAL DE ADMINISTRACIÓN Y CUENTA PÚBLICA

[Handwritten signature in blue ink]



**2.-INFORME ANALITICO DE LA DEUDA
PUBLICA Y OTROS PASIVOS LDF DEL 01 DE
ENERO AL 31 DE DICIEMBRE 2017.**

INSTITUTO ELECTORAL DE COAHUILA
Informe Analítico de la Deuda Pública y Otros Pasivos - LDF
Del 01 de enero al 31 de diciembre de 2017 (b)
(PESOS)

Denominación de la Deuda Pública y Otros Pasivos (c)	Saldo al 31 de diciembre de 2016 (d)	Disposiciones del Periodo (e)	Amortizaciones del Periodo (f)	Revaluaciones, Reclasificaciones y Otros Ajustes (g)	Saldo Final del Periodo (h) h=d+e-f+g	Pago de Intereses del Periodo (i)	Pago de Comisiones y demás costos asociados durante el Periodo (j)
1. Deuda Pública (1=A+B)	0.00	0.00	0.00	0.00	0.00	0.00	0.00
A. Corto Plazo (A=a1+a2+a3)	0.00	0.00	0.00	0.00	0.00	0.00	0.00
a1) Instituciones de Crédito	0.00	0.00	0.00	0.00	0.00	0.00	0.00
a2) Títulos y Valores	0.00	0.00	0.00	0.00	0.00	0.00	0.00
a3) Arrendamientos Financieros	0.00	0.00	0.00	0.00	0.00	0.00	0.00
B. Largo Plazo (B=b1+b2+b3)	0.00	0.00	0.00	0.00	0.00	0.00	0.00
b1) Instituciones de Crédito	0.00	0.00	0.00	0.00	0.00	0.00	0.00
b2) Títulos y Valores	0.00	0.00	0.00	0.00	0.00	0.00	0.00
b3) Arrendamientos Financieros	0.00	0.00	0.00	0.00	0.00	0.00	0.00
2. Otros Pasivos	7,224,199	0.00	0.00	0.00	15,187,528	0.00	0.00
3. Total de la Deuda Pública y Otros Pasivos (3=1+2)	7,224,199	0.00	0.00	0.00	15,140,547	0.00	0.00
4. Deuda Contingente 1 (Informativo)	0.00	0.00	0.00	0.00	0.00	0.00	0.00
A. Deuda Contingente 1	0.00	0.00	0.00	0.00	0.00	0.00	0.00
B. Deuda Contingente 2	0.00	0.00	0.00	0.00	0.00	0.00	0.00
C. Deuda Contingente XX	0.00	0.00	0.00	0.00	0.00	0.00	0.00
5. Valor de Instrumentos Bono Cupón Cero 2 (Informativo)	0.00	0.00	0.00	0.00	0.00	0.00	0.00
A. Instrumento Bono Cupón Cero 1	0.00	0.00	0.00	0.00	0.00	0.00	0.00
B. Instrumento Bono Cupón Cero 2	0.00	0.00	0.00	0.00	0.00	0.00	0.00
C. Instrumento Bono Cupón Cero XX	0.00	0.00	0.00	0.00	0.00	0.00	0.00

Obligaciones a Corto Plazo (k)	Monto Contratado (l)	Plazo Pactado (m)	Tasa de Interés (n)	Comisiones y Costos Relacionados (o)	Tasa Efectiva (p)
Obligaciones a Corto Plazo (Informativo)	0.00		0.00%	0.00	0.00%
A. Crédito 1	0.00		0.00%	0.00	0.00%
B. Crédito 2	0.00		0.00%	0.00	0.00%
C. Crédito XX	0.00		0.00%	0.00	0.00%

AUTORIZA
 LIC. GABRIELA MARIA DE LEÓN FARIAS

ELABORÓ
 C.P. JESUS JAVIER COVARRUBIAS DELGADO

Analítico al día



**3.-INFORME ANALITICO DE OBLIGACIONES
DIFERENTES DE FINANCIAMIENTO LDF DEL
01 DE ENERO AL 31 DE DICIEMBRE 2017.**



**4.-BALANCE PRESUPUESTARIO LDF DEL 01
DE ENERO AL 31 DE DICIEMBRE 2017.**

INSTITUTO ELECTORAL DE COAHUILA (a)
Balance Presupuestario - LDF
Del 1 de Enero al 31 de Diciembre de 2017 (b)
(PESOS)

Concepto (c)	Estimado/ Aprobado (d)	Devengado	Recaudado/ Pagado
A. Ingresos Totales (A = A1+A2+A3)	374,835,749.03	417,648,638.58	417,648,638.58
A1. Ingresos de Libre Disposición	374,835,749.03	417,648,638.58	417,648,638.58
A2. Transferencias Federales Etiquetadas			
A3. Financiamiento Neto	0	0	0
B. Egresos Presupuestarios¹ (B = B1+B2)	374,835,749.03	412,033,510.19	412,033,510.19
B1. Gasto No Etiquetado (sin incluir Amortización de la Deuda Pública)	374,835,749.03	412,033,510.19	412,033,510.19
B2. Gasto Etiquetado (sin incluir Amortización de la Deuda Pública)			
C. Remanentes del Ejercicio Anterior (C = C1 + C2)		0	0
C1. Remanentes de Ingresos de Libre Disposición aplicados en el periodo			
C2. Remanentes de Transferencias Federales Etiquetadas aplicados en el periodo			
I. Balance Presupuestario (I = A - B + C)	0	5,615,128.39	5,615,128.39
II. Balance Presupuestario sin Financiamiento Neto (II = I - A3)	0	5,615,128.39	5,615,128.39
III. Balance Presupuestario sin Financiamiento Neto y sin Remanentes del Ejercicio Anterior (III= II - C)	0	5,615,128.39	5,615,128.39

Concepto	Aprobado	Devengado	Pagado
E. Intereses, Comisiones y Gastos de la Deuda (E = E1+E2)	0	0	0
E1. Intereses, Comisiones y Gastos de la Deuda con Gasto No Etiquetado			
E2. Intereses, Comisiones y Gastos de la Deuda con Gasto Etiquetado			
IV. Balance Primario (IV = III - E)	0	5,615,128.39	5,615,128.39

Concepto	Estimado/ Aprobado	Devengado	Recaudado/ Pagado
F. Financiamiento (F = F1 + F2)	0	0	0
F1. Financiamiento con Fuente de Pago de Ingresos de Libre Disposición			
F2. Financiamiento con Fuente de Pago de Transferencias Federales Etiquetadas			
G. Amortización de la Deuda (G = G1 + G2)	0	0	0
G1. Amortización de la Deuda Pública con Gasto No Etiquetado			
G2. Amortización de la Deuda Pública con Gasto Etiquetado			
A3. Financiamiento Neto (A3 = F - G)	0	0	0

Concepto	Estimado/ Aprobado	Devengado	Recaudado/ Pagado
A1. Ingresos de Libre Disposición	374,835,749.03	417,648,638.58	417,648,638.58
A3.1 Financiamiento Neto con Fuente de Pago de Ingresos de Libre Disposición (A3.1 = F1 - G1)	0	0	0
F1. Financiamiento con Fuente de Pago de Ingresos de Libre Disposición	0	0	0
G1. Amortización de la Deuda Pública con Gasto No Etiquetado	0	0	0
B1. Gasto No Etiquetado (sin incluir Amortización de la Deuda Pública)	374,835,749.03	412,033,510.19	412,033,510.19
C1. Remanentes de Ingresos de Libre Disposición aplicados en el periodo		0	0
V. Balance Presupuestario de Recursos Disponibles (V = A1 + A3.1 - B1 + C1)	0	5,615,128.39	5,615,128.39
VI. Balance Presupuestario de Recursos Disponibles sin Financiamiento Neto (VI = V - A3.1)	0	5,615,128.39	5,615,128.39

Concepto	Estimado/ Aprobado	Devengado	Recaudado/ Pagado
A2. Transferencias Federales Etiquetadas	0	0	0
A3.2 Financiamiento Neto con Fuente de Pago de Transferencias Federales Etiquetadas (A3.2 = F2 - G2)	0	0	0
F2. Financiamiento con Fuente de Pago de Transferencias Federales Etiquetadas	0	0	0
G2. Amortización de la Deuda Pública con Gasto Etiquetado	0	0	0
B2. Gasto Etiquetado (sin incluir Amortización de la Deuda Pública)	0	0	0
C2. Remanentes de Transferencias Federales Etiquetadas aplicados en el periodo		0	0
VII. Balance Presupuestario de Recursos Etiquetados (VII = A2 + A3.2 - B2 + C2)	0	0	0
VIII. Balance Presupuestario de Recursos Etiquetados sin Financiamiento Neto (VIII = VII - A3.2)	0	0	0



AUTORIZA
LIC. GABRIELA MARÍA DE LEÓN FARIAS
CONSEJERA PRESIDENTA



ELABORA
C.P. JESUS JAVIER COVARRUBIAS DELGADO
COORDINADOR GENERAL DE ADMINISTRACIÓN Y CUENTA PÚBLICA

registrado



**5.-ESTADO ANALITICO DE INGRESOS
DETALLADO LDF DEL 01 DE ENERO AL 31 DE
DICIEMBRE 2017.**

INSTITUTO ELECTORAL DE COAHUILA
Estado Analítico de Ingresos Detallado - LDF
Del 01 de enero al 31 de diciembre de 2017 (P)

(PESOS)

Concepto (c)	Estimado (d)	Ampliaciones/ (Reducciones)	Ingreso Modificado	Devengado	Recaudado	Diferencia (e)
Ingresos de Libre Disposición						
A. Impuestos						
B. Cuotas y Aportaciones de Seguridad Social						
C. Contribuciones de Mejoras						
D. Derechos						
E. Productos						
F. Aprovechamientos						
G. Ingresos por Ventas de Bienes y Servicios						
H. Participaciones	0	0	0	0	0	0
(H=h1+h2+h3+h4+h5+h6+h7+h8+h9+h10+h11)						
h1) Fondo General de Participaciones						
h2) Fondo de Fomento Municipal						
h3) Fondo de Fiscalización y Recaudación						
h4) Fondo de Compensación						
h5) Fondo de Extracción de Hidrocarburos						
h6) Impuesto Especial Sobre Producción y Servicios						
h7) 0.136% de la Recaudación Federal Participable						
h8) 3.17% Sobre Extracción de Petróleo						
h9) Gasolinas y Diésel						
h10) Fondo del Impuesto Sobre la Renta						
h11) Fondo de Estabilización de los Ingresos de las Entidades Federativas						
I. Incentivos Derivados de la Colaboración Fiscal (I=i1+i2+i3+i4+i5)						
i1) Tenencia o Uso de Vehículos						
i2) Fondo de Compensación ISAN						
i3) Impuesto Sobre Automóviles Nuevos						
i4) Fondo de Compensación de Repuestos-Intermedios						
i5) Otros Incentivos Económicos						
J. Transferencias	374,835,749	42,812,890	417,648,639	417,648,639	417,648,639	42,812,890
K. Convenios	0	0	0	0	0	0
k1) Otros Convenios y Subsidios						
L. Otros Ingresos de Libre Disposición (L=l1+l2)	0	0	0	0	0	0
l1) Participaciones en Ingresos Locales						
l2) Otros Ingresos de Libre Disposición						
I. Total de Ingresos de Libre Disposición	374,835,749	42,812,890	417,648,639	417,648,639	417,648,639	42,812,890
(I+A+B+C+D+E+F+G+H+I+J+K+L)						
Ingresos Excedentes de Ingresos de Libre Disposición						
Transferencias Federales Etiquetadas						
A. Aportaciones (A=a1+a2+a3+a4+a5+a6+a7+a8)	0	0	0	0	0	0
a1) Fondo de Aportaciones para la Nómina Educativa y Gasto Operativo						
a2) Fondo de Aportaciones para los Servicios de Salud						
a3) Fondo de Aportaciones para la Infraestructura Social						
a4) Fondo de Aportaciones para el Fortalecimiento de los Municipios y de las Demarcaciones Territoriales del Distrito Federal						
a5) Fondo de Aportaciones Múltiples						
a6) Fondo de Aportaciones para la Educación Tecnológica y de Adultos						
a7) Fondo de Aportaciones para la Seguridad Pública de los Estados y del Distrito Federal						
a8) Fondo de Aportaciones para el Fortalecimiento de las Entidades Federativas						
B. Convenios (B=b1+b2+b3+b4)	0	0	0	0	0	0
b1) Convenios de Protección Social en Salud						
b2) Convenios de Descentralización						
b3) Convenios de Reasignación						
b4) Otros Convenios y Subsidios						
C. Fondos Distintos de Aportaciones (C=c1+c2)	0	0	0	0	0	0
c1) Fondo para Entidades Federativas y Municipios Productores de Hidrocarburos						
c2) Fondo Minero						
D. Transferencias, Subsidios y Subvenciones, y Pensiones y Jubilaciones						
E. Otras Transferencias Federales Etiquetadas						
II. Total de Transferencias Federales Etiquetadas (II = A + B + C + D + E)	0	0	0	0	0	0
III. Ingresos Derivados de Financiamientos (III = A)	0	0	0	0	0	0
A. Ingresos Derivados de Financiamientos						
IV. Total de Ingresos (IV = I + II + III)	374,835,749	42,812,890	417,648,639	417,648,639	417,648,639	42,812,890
Datos Informativos						
1. Ingresos Derivados de Financiamientos con Fuente de Pago de Ingresos de Libre Disposición						
2. Ingresos Derivados de Financiamientos con Fuente de Pago de Transferencias Federales Etiquetadas						
3. Ingresos Derivados de Financiamientos (3 = 1 + 2)						

LUC. GABRIELA MAJIA DE LEÓN FARÍAS
COORDINADORA GENERAL DE ADMINISTRACIÓN Y CUENTA PÚBLICA

Ingresos a días

ALVARO
C.P. JESUS JAVIER CERVANTES REBULLAS DELGADO
COORDINADOR GENERAL DE ADMINISTRACIÓN Y CUENTA PÚBLICA



**6.-ESTADO ANALITICO DEL EJERCICIO DEL
PRESUPUESTO DE EGRESOS DETALLADO (POR
CLASIFICACION POR OBJETO DE GASTO).**

CUENTA PÚBLICA 2017
 INSTITUTO ELECTROPOL DE COMULLA
 Estado Analítico del Ejercicio del Presupuesto de Egresos
 Clasificación por Objeto del Gasto (Epígrafe y Concepto)
 Del 1 de Enero al 31 de Diciembre de 2017

Concepto	Aprobado	Aplicaciones/ (Reducciones)	Egresos Modificado	Devengado	Pagado	Subterfugio
	1	2	3 = (1 + 2)	4	5	6 = (3 + 4)
Servicios Personales	119,985,263.06	1,011,598.95	118,973,664.11	113,770,254.54	113,770,254.54	5,193,411.57
Remuneraciones al Personal de Carácter Permanente	21,990,181.28	14,223,492.17	36,209,672.45	36,209,672.45	36,209,672.45	3,035,416.86
Remuneraciones al Personal de Carácter Transitorio	40,156,611.44	7,167,958.08	41,980,653.36	38,935,236.48	38,935,236.48	546,103.49
Remuneraciones Adicionales y Especiales	29,489,695.72	12,285,391.17	17,224,504.55	16,678,401.06	16,678,401.06	18,415.28
Seguridad Social	6,159,724.53	1,082,591.39	7,242,315.92	7,222,900.64	7,222,900.64	1,232,849.01
Otras Prestaciones Sociales y Económicas	1,809,198.98	103,745.11	1,912,944.09	690,095.08	690,095.08	0
Provisiones	0	0	0	0	0	0
Pago de Estímulos a Servidores Públicos	11,383,652.11	3,011,923.63	14,395,575.74	14,035,948.83	14,035,948.83	359,626.91
Materiales y Suministros	48,877,000.00	21,123,272.08	69,100,272.08	67,977,568.11	67,977,568.11	122,702.98
Materiales de Administración, Emisión de Documentos y Artículos Oficiales	40,283,548.81	21,358,547.56	61,643,096.17	61,579,358.60	61,579,358.60	63,737.57
Alimentos y Utensilios	3,257,312.31	845,846.46	4,103,158.77	4,077,128.52	4,077,128.52	26,030.25
Materiales Primas y Materiales de Producción y Comercialización	440,001.07	103,542.34	543,603.41	535,155.59	535,155.59	8,447.82
Materiales y Artículos de Construcción y de Reparación	64,002.34	22,519.42	41,482.92	40,904.38	40,904.38	578.54
Productos Químicos, Farmacéuticos y de Laboratorio	1,098,000.00	16,128.84	1,081,871.06	1,073,237.59	1,073,237.59	8,633.47
Combustibles, Lubricantes y Aditivos	1,834,028.18	1,359,868.28	274,159.90	267,217.40	267,217.40	6,942.50
Vestuario, Blancos, Prendas de Protección y Artículos Deportivos	0	0	0	0	0	0
Materiales y Suministros Para Seguridad	200,047.48	212,852.37	412,899.86	404,567.03	404,567.03	8,332.83
Herramientas, Relaciones y Accesorios Menores	26,765,414.81	23,451,632.63	50,217,047.44	50,168,033.64	50,168,033.64	49,013.80
Servicios Generales	3,363,423.96	857,812.30	2,505,611.66	2,505,611.66	2,505,611.66	0
Servicio Básicos	0	0	0	0	0	0
Servicios de Arrendamiento	9,418,658.00	1,892,418.02	11,312,076.02	11,312,076.02	11,312,076.02	30,641.52
Servicios Profesionales, Científicos, Técnicos y Otros Servicios	6,243,745.00	4,056,140.30	10,299,885.30	10,280,243.78	10,280,243.78	360.00
Servicios Financieros, Bancarios y Comerciales	390,000.00	334,275.77	694,275.77	693,915.77	693,915.77	0
Servicio de Instalación, Reparación, Mantenimiento y Conservación	1,799,032.85	3,920,988.46	5,720,021.31	5,720,021.31	5,720,021.31	0
Servicio de Comunicación Social y Publicidad	3,300,000.00	6,576,990.04	9,876,990.04	8,876,990.04	8,876,990.04	5,475,540.10
Servicios de Tránsito y Vialidad	1,630,971.50	3,853,560.88	5,484,532.38	5,475,540.10	5,475,540.10	18,012.28
Servicios Oficiales	565,880.00	1,610,874.64	2,186,754.64	2,186,754.64	2,186,754.64	0
Otros Servicios Generales	53,703.50	2,064,178.82	2,117,880.32	2,117,880.32	2,117,880.32	0
Transferencias, Asignaciones, Subsidios y Otras Ayudas	177,606,537.82	0	177,606,537.82	177,606,537.82	177,606,537.82	0
Transferencias Internas y Asignaciones al Sector Público	0	0	0	0	0	0
Transferencias al Resto del Sector Público	0	0	0	0	0	0
Subsidios y Subvenciones	177,606,537.82	0	177,606,537.82	177,606,537.82	177,606,537.82	0
Ayudas Sociales	0	0	0	0	0	0
Personales y Adulaciones	0	0	0	0	0	0
Transferencias a Fideicomisos, Mandatos y Otros Análogos	0	0	0	0	0	0
Transferencias a la Seguridad Social	0	0	0	0	0	0
Donativos	0	0	0	0	0	0
Transferencias al Exterior	0	0	0	0	0	0
Bienes Muebles, Inmuebles e Intangibles	3,501,533.34	759,418.26	2,751,115.08	2,501,115.08	2,501,115.08	250,000.00
Mobiliario y Equipo de Administración	2,632,486.76	595,320.88	2,039,145.88	2,039,145.88	2,039,145.88	0
Mobiliario y Equipo Educativo y Recreativo	23,002.34	5,153.42	17,848.92	17,848.92	17,848.92	0
Equipo e Instrumental Médico y de Laboratorio	0	0	0	0	0	0
Vehículos y Equipo de Transporte	0	0	0	0	0	0
Equipo de Defensa y Seguridad	0	0	0	0	0	0
Maquinaria, Otros Equipos y Herramientas	372,533.24	71,587.04	444,120.28	444,120.28	444,120.28	0
Activos Biológicos	0	0	0	0	0	0
Bienes Inmuebles	0	0	0	0	0	0
Activos Intangibles	473,531.00	223,531.00	250,000.00	250,000.00	250,000.00	0
Inversión Pública	0	0	0	0	0	0
Obras Públicas en Bienes de Dominio Público	0	0	0	0	0	0
Obras Públicas en Bienes Propios	0	0	0	0	0	0
Proyectos Productivos y Acciones de Fomento	0	0	0	0	0	0
Inversiones Financieras y Otras Provisiones	0	0	0	0	0	0
Inversiones Para el Fomento de Actividades Productivas	0	0	0	0	0	0
Acciones y Participaciones de Capital	0	0	0	0	0	0
Compra de Títulos y Valores	0	0	0	0	0	0
Concesión de Préstamos	0	0	0	0	0	0
Inversiones en Fideicomisos, Mandatos y Otros Análogos	0	0	0	0	0	0
Otras Inversiones Financieras	0	0	0	0	0	0
Provisiones para Contingencias y Otras Ergaciones Especiales	0	0	0	0	0	0
Participaciones y Aportaciones	0	0	0	0	0	0
Participaciones	0	0	0	0	0	0
Aportaciones	0	0	0	0	0	0
Convenios	0	0	0	0	0	0
Deuda Pública	0	0	0	0	0	0
Amortización de la Deuda Pública	0	0	0	0	0	0
Intereses de la Deuda Pública	0	0	0	0	0	0
Comisiones de la Deuda Pública	0	0	0	0	0	0
Gastos de la Deuda Pública	0	0	0	0	0	0
Costo por Coberturas	0	0	0	0	0	0
Ayudas Financieras	0	0	0	0	0	0
Adelantos de Ejecutores Fideicomisarios (Fideicomiso)	0	0	0	0	0	0
Total del Gasto	374,835,749.03	42,812,889.51	417,648,638.54	412,033,591.48	412,033,510.19	5,615,128.35

AUTOREZA
 LIC. GABRIELA MARÍA DE LEÓN FABIAS
 COMISARIA PRESIDENTA

Reservados

ELABORA
 C.P. JESUS JAVIER CUIVA RUBIAS DELGADO
 COORDINADOR GENERAL DE ADMINISTRACIÓN Y CUENTA PÚBLICA




**7.-ESTADO ANALITICO DEL EJERCICIO DEL
PRESUPUESTO DE EGRESOS DETALLADO , POR
CLASIFICACION ADMINISTRATIVA.**

Cuenta Pública 2017
INSTITUTO ELECTORAL DE COAHUILA
Estado Analítico del Ejercicio del Presupuesto de Egresos
Clasificación Administrativa
Del 1 de Enero al 31 de Diciembre de 2017

Concepto	Egresos						Subejercicio
	Aprobado	Ampliaciones/ (Reducciones)	Modificado	Devengado	Pagado		
	1	2	3 = (1 + 2)	4	5	6 = (3 - 4)	
Sin Ramo/Dependencia	50,143,296.34	51,834,341.83	101,977,638.17	99,837,108.09	99,837,108.09	2,140,530.08	
1000 CONSEJO GENERAL	19,176,466.49	3,657,228.94	22,833,695.43	22,831,601.91	22,831,601.91	2,093.52	
1100 PRESIDENCIA	8,363,218.36	222,725.28	8,585,943.64	8,560,234.05	8,560,234.05	25,709.59	
1200 SECRETARÍA EJECUTIVA	9,529,999.08	5,944,419.70	15,474,418.78	15,418,702.20	15,418,702.20	55,716.58	
1300 CONTRALORIA INTERNA	4,424,802.91	963,331.21	5,388,134.12	5,279,950.63	5,279,950.63	108,183.49	
1400 UNIDAD TECNICA DE ARCHIVO Y GESTION DOCUMENTAL	1,672,721.91	246,994.73	1,919,716.64	1,878,257.19	1,878,257.19	41,459.45	
1500 UNIDAD TECNICA DE COMUNICACION SOCIAL	1,841,191.14	2,069,452.23	3,910,643.37	3,910,639.73	3,910,639.73	3.64	
1600 UNIDAD TECNICA DE FISCALIZACION	1,976,297.19	1,898,960.22	3,875,257.41	3,587,514.38	3,587,514.38	287,743.03	
1700 UNIDAD TECNICA DE SISTEMAS	1,985,640.05	451,510.05	1,534,130.00	1,327,722.18	1,327,722.18	206,407.82	
1800 UNIDAD TECNICA DE TRANSPARENCIA Y ACCESO A LA INFORMACION	1,172,959.21	1,202.84	1,174,162.05	1,174,162.05	1,174,162.05	\$0	
3000 COMITES DISTRIATALES	\$0	13,220,433.57	13,220,433.57	11,828,884.55	11,828,884.55	1,391,549.02	
3100 COMITES MUNICIPALES	\$0	24,061,103.16	24,061,103.16	24,039,439.22	24,039,439.22	21,663.94	
2000 DIRECCIONES EJECUTIVAS	\$147,085,915	9,021,452.32	138,064,462.55	134,589,864.28	134,589,864.28	3,474,598.27	
2100 DIRECCION EJECUTIVA DE ADMINISTRACION	23,212,811.11	8,058,470.93	31,271,282.04	28,946,615.36	28,946,615.36	2,324,666.68	
2200 DIRECCION EJECUTIVA DE ASUNTOS JURIDICOS	4,672,231.94	190,749.62	4,862,981.56	4,855,083.38	4,855,083.38	7,898.18	
2300 DIRECCION EJECUTIVA DE EDUCACION CIVICA	2,496,225.35	726,245.75	3,222,471.10	3,221,818.58	3,221,818.58	652.52	
2400 DIRECCION EJECUTIVA DE INNOVACION ELECTORAL	12,193,500.98	2,895,471.69	9,298,029.29	9,033,172.39	9,033,172.39	264,856.90	
2500 DIRECCION EJECUTIVA DE ORGANIZACION ELECTORAL	94,150,250.78	16,045,260.68	78,104,990.10	78,096,597.15	78,096,597.15	8,392.95	
2600 DIRECCION EJECUTIVA DE PARTICIPACION CIUDADANA	2,437,082.74	585,606.33	3,022,689.07	3,016,031.57	3,016,031.57	6,657.50	
2700 DIRECCION EJECUTIVA DE PRERROGATIVAS Y PARTIDOS POLITICOS	5,142,907.31	234,776.62	5,377,683.93	4,780,020.62	4,780,020.62	597,663.31	
2800 DIRECCION EJECUTIVA DE VINCULACION CON INE Y OPLES	2,780,904.66	123,430.80	2,904,335.46	2,640,525.23	2,640,525.23	263,810.23	
4000 PARTIDOS POLITICOS	177,606,537.82	\$0	177,606,537.82	177,606,537.82	177,606,537.82	\$0	
4010 PAN	36,457,686.47	\$0	36,457,686.47	36,457,686.47	36,457,686.47	\$0	
4020 PRI	52,078,874.56	\$0	52,078,874.56	52,078,874.56	52,078,874.56	\$0	
4030 PRD	3,530,254.73	\$0	3,530,254.73	3,530,254.73	3,530,254.73	\$0	
4050 VERDE ECOLOGISTA	13,287,712.49	\$0	13,287,712.49	13,287,712.49	13,287,712.49	\$0	
4060 UDC	14,694,603.83	\$0	14,694,603.83	14,694,603.83	14,694,603.83	\$0	
4080 NUEVA ALIANZA	12,392,617.55	\$0	12,392,617.55	12,392,617.55	12,392,617.55	\$0	
4090 PSD	12,120,762.65	\$0	12,120,762.65	12,120,762.65	12,120,762.65	\$0	
4100 FPC	13,854,893.00	\$0	13,854,893.00	13,854,893.00	13,854,893.00	\$0	
4110 PARTIDO JOVEN	3,530,254.73	\$0	3,530,254.73	3,530,254.73	3,530,254.73	\$0	
4120 PRC	3,530,254.73	\$0	3,530,254.73	3,530,254.73	3,530,254.73	\$0	
4130 CAMPESINO POPULAR	3,530,254.73	\$0	3,530,254.73	3,530,254.73	3,530,254.73	\$0	
4140 MORENA	3,530,254.73	\$0	3,530,254.73	3,530,254.73	3,530,254.73	\$0	
4150 ENCUENTRO SOCIAL	3,530,254.73	\$0	3,530,254.73	3,530,254.73	3,530,254.73	\$0	
4170 CANDIDATOS INDEPENDIENTES	1,537,858.89	\$0	1,537,858.89	1,537,858.89	1,537,858.89	\$0	
Total del Gasto	374,835,749.03	42,812,889.51	417,648,638.54	412,033,510.19	412,033,510.19	5,615,128.35	


AUTORIZA
LIC. GABRIELA MARIA DE LEÓN FARIAS
CONSEJERA PRESIDENTA

Arcefuldes


ELABORO
C.P. JESUS JAVIER COVARRUBIAS DELGADO
COORDINADOR GENERAL DE ADMINISTRACIÓN Y CUENTA PÚBLICA



**8.- ESTADO ANALÍTICO DEL
EJERCICIO DEL PRESUPUESTO DE
EGRESOS DETALLADO POR
CLASIFICACIÓN FUNCIONAL**


Cuenta Pública 2017
INSTITUTO ELECTORAL DE COAHUILA
Estado Analítico del Ejercicio del Presupuesto de Egresos
Clasificación Funcional (Finalidad y Función)
Del 1 de Enero al 31 de Diciembre de 2017

Concepto	Egresos					
	Aprobado 1	Ampliaciones/ (Reducciones) 2	Modificado 3 = (1 + 2)	Devengado 4	Pagado 5	Subejercicio 6 = (3 - 4)
Gobierno	374,835,749.03	42,812,889.51	417,648,638.54	412,033,510.19	412,033,510.19	5,615,128.35
Legislación			0			0
Justicia			0			0
Coordinación de la Política de Gobierno	374,835,749.03	42,812,889.51	417,648,638.54	412,033,510.19	412,033,510.19	5,615,128.35
Relaciones Exteriores			0			0
Asuntos Financieros y Hacendarios			0			0
Seguridad Nacional			0			0
Asuntos de Orden Público y de Seguridad Interior			0			0
Otros Servicios Generales			0			0
Desarrollo Social	0	0	0	0	0	0
Protección Ambiental			0			0
Vivienda y Servicios a la Comunidad			0			0
Salud			0			0
Recreación, Cultura y Otras Manifestaciones Sociales			0			0
Educación			0			0
Protección Social			0			0
Otros Asuntos Sociales			0			0
Desarrollo Económico	0	0	0	0	0	0
Asuntos Económicos, Comerciales y Laborales en General			0			0
Agropecuaria, Silvicultura, Pesca y Caza			0			0
Combustibles y Energía			0			0
Minería, Manufacturas y Construcción			0			0
Transporte			0			0
Comunicaciones			0			0
Turismo			0			0
Ciencia, Tecnología e Innovación			0			0
Otras Industrias y Otros Asuntos Económicos			0			0
Otras no Clasificadas en Funciones Anteriores	0	0	0	0	0	0
Transacciones de la Deuda Pública / Costo Financiero de la Deuda			0			0
Transferencias, Participaciones y Aportaciones entre Diferentes Niveles y Ordenes de Gobierno			0			0
Saneamiento del Sistema Financiero			0			0
Adeudos de Ejercicios Fiscales Anteriores			0			0
Total del Gasto	374,835,749.03	42,812,889.51	417,648,638.54	412,033,510.19	412,033,510.19	5,615,128.35


AUTORIZA
LIC. GABRIELA MARIA DE LEÓN FARIAS




LABORO
C.P. JESUS JAVIER COVARRUBIAS DELGADO
COORDINADOR GENERAL DE ADMINISTRACIÓN Y CUENTA PÚBLICA




IEC


Instituto Electoral de Coahuila

**9.-ESTADO ANALITICO DEL EJERCICIO DEL
PRESUPUESTO DE EGRESOS DETALLADO , POR
CLASIFICACION DE SERVICIOS PERSONALES POR
CATEGORIA.**

INSTITUTO ELECTORAL DE COAHUILA
 Estado Analítico del Ejercicio del Presupuesto de Egresos Detallado - LDF
 Clasificación de Servicios Personales por Categoría
 Del 01 de enero al 31 de diciembre de 2017 (b)
 (PESOS)

Concepto (c)	Egresos					Subejercicio (e)
	Aprobado (d)	Ampliaciones/ (Reducciones)	Modificado	Devengado	Pagado	
I. Gasto No Etiquetado (I=A+B+C+D+E+F)	0.00	0.00	0.00	0.00	0.00	0.00
A. Personal Administrativo y de Servicio Público	0.00	0.00	0.00	0.00	0.00	0.00
B. Magisterio	0.00	0.00	0.00	0.00	0.00	0.00
C. Servicios de Salud (C=c1+c2)	0.00	0.00	0.00	0.00	0.00	0.00
c1) Personal Administrativo	0.00	0.00	0.00	0.00	0.00	0.00
c2) Personal Médico, Paramédico y afín	0.00	0.00	0.00	0.00	0.00	0.00
D. Seguridad Pública	0.00	0.00	0.00	0.00	0.00	0.00
E. Gastos asociados a la implementación de nuevas leyes federales o reformas a las mismas (E = e1 + e2)	0.00	0.00	0.00	0.00	0.00	0.00
e1) Nombre del Programa o Ley 1	0.00	0.00	0.00	0.00	0.00	0.00
e2) Nombre del Programa o Ley 2	0.00	0.00	0.00	0.00	0.00	0.00
F. Sentencias laborales definitivas	0.00	0.00	0.00	0.00	0.00	0.00
II. Gasto Etiquetado (II=A+B+C+D+E+F)	0.00	0.00	0.00	0.00	0.00	0.00
A. Personal Administrativo y de Servicio Público	0.00	0.00	0.00	0.00	0.00	0.00
B. Magisterio	0.00	0.00	0.00	0.00	0.00	0.00
C. Servicios de Salud (C=c1+c2)	0.00	0.00	0.00	0.00	0.00	0.00
c1) Personal Administrativo	0.00	0.00	0.00	0.00	0.00	0.00
c2) Personal Médico, Paramédico y afín	0.00	0.00	0.00	0.00	0.00	0.00
D. Seguridad Pública	0.00	0.00	0.00	0.00	0.00	0.00
E. Gastos asociados a la implementación de nuevas leyes federales o reformas a las mismas (E = e1 + e2)	0.00	0.00	0.00	0.00	0.00	0.00
e1) Nombre del Programa o Ley 1	0.00	0.00	0.00	0.00	0.00	0.00
e2) Nombre del Programa o Ley 2	0.00	0.00	0.00	0.00	0.00	0.00
F. Sentencias laborales definitivas	0.00	0.00	0.00	0.00	0.00	0.00
III. Total del Gasto en Servicios Personales (III = I + II)	0.00	0.00	0.00	0.00	0.00	0.00


 ALPORZA
 LIC. GABRIELA MARÍA DE LEÓN FARIAS
 CONSEJERA PRESIDENTA


 ELABORÓ
 C.P. JESUS JAVIER COVARRUBIAS DELGADO
 COORDINADOR GENERAL DE ADMINISTRACIÓN Y CUENTA PÚBLICA

Angelaldis



**10.-EL AVANCE DE LAS ACCIONES HASTA EN
TANTO SE RECUPERE EL PRESUPUESTO.**



Instituto Electoral de Coahuila


CUENTA PUBLICA 2017
Del 01 de enero al 31 de diciembre de 2017

A ESTA ENTIDA AUTONOMA DEL GOBIERNO DEL ESTADO DE COAHUILA DE ZARAGOZA NO LE APLICA EL REPORTE DE LAS ACCIONES REALIZADAS POR EL ENTE PÚBLICO, PARA LA RECUPERACIÓN DEL BALANCE PRESUPUESTARIO DE RECURSOS DISPONIBLES SOSTENIBLE.


Bajo protesta de decir verdad declaramos que los Estados Financieros y sus Notas son razonablemente correctos y responsabilidad del emisor



AUTORIZO
LIC. GABRIELA MARÍA DE LEÓN
FARIÁS
CONSEJERA PRESIDENTE



ELABORÓ
CP. JESUS JAVIER COVARRUBIAS DELGADO
COORDINADOR GENERAL DE
ADMINISTRACIÓN Y CUENTA PÚBLICA



REVISÓ
LIC. MARIA ANTONIETA GIL VALDÉS
ENCARGADA DEL DESPACHO DE LA
DIRECCION EJECUTIVA DE
ADMINISTRACIÓN



IEC

Instituto Electoral de Coahuila

**11.-INFORME DE INGRESOS CON LOS QUE SE
PAGA EL NUEVO GASTO ETIQUETADO Y NO
ETIQUETADO.**



Instituto Electoral de Coahuila

CUENTA PÚBLICA 2017 Del 01 de enero al 31 de diciembre de 2017


**RESPECTO AL REPORTE DE LAS ACCIONES REALIZADAS
POR EL ENTE PÚBLICO, PARA LA RECUPERACIÓN DEL
BALANCE PRESUPUESTARIO DE RECURSOS DISPONIBLES
SOSTENIBLE**

**NO APLICA ESTE PUNTO A ESTA ENTIDAD AUTONOMA DEL
GOBIERNO DEL ESTADO DE COAHUILA DE ZARAGOZA**


Bajo protesta de decir verdad declaramos que los Estados Financieros y sus
Notas son razonablemente correctos y responsabilidad del emisor



AUTORIZO
LIC. GABRIELA MARÍA DE LEÓN
FARIAS
CONSEJERA PRESIDENTE



ELABORO
CP. JESUS JAVIER COVARRUBIAS DELGADO
COORDINADOR GENERAL DE
ADMINISTRACIÓN Y CUENTA PÚBLICA



REVISÓ
LIC. MARIA ANTONIETA GIL VALDÉS
ENCARGADA DEL DESPACHO DE LA
DIRECCION EJECUTIVA DE
ADMINISTRACIÓN



**12.-INFORMACION RELATIVA AL CUMPLIMIENTO
DE LOS CONVENIOS CELEBRADOS CON
SECRETARIA DE HACIENDA Y CREDITO PUBLICO.**



Instituto Electoral de Coahuila

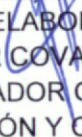
CUENTA PUBLICA 2017 Del 01 de enero al 31 de diciembre del 2017

**NO CUENTA CON CONVENIOS CELEBRADOS CON LA SECRETARÍA DE
HACIENDA Y CRÉDITO PÚBLICO**


Bajo protesta de decir verdad declaramos que los Estados Financieros y sus
Notas son razonablemente correctos y responsabilidad del emisor



AUTORIZO
LIC. GABRIELA MARÍA DE LEÓN
FARÍAS
CONSEJERA PRESIDENTE



ELABORÓ
CP. JESUS JAVIER COVARRUBIAS DELGADO
COORDINADOR GENERAL DE
ADMINISTRACIÓN Y CUENTA PÚBLICA



REVISÓ
LIC. MARIA ANTONIETA GIL VALDÉS
ENCARGADA DEL DESPACHO DE LA
DIRECCION EJECUTIVA DE
ADMINISTRACIÓN



IEC

Instituto Electoral de Coahuila

**13.-GUIA DE CUMPLIMIENTO DE LA LEY DE
DISCIPLINA FINANCIERA DE ENTIDADES
FEDERATIVAS Y MUNICIPIOS DEL 01 DE ENERO
AL 31 DE DICIEMBRE 2017.**

NOMBRE DEL ENTE PÚBLICO (a)
Guía de Cumplimiento de la Ley de Disciplina Financiera de las Entidades Federativas y Municipios
Dat 1 de enero al 31 de diciembre de 2024 (b)

Indicadores de Observancia (c)	Implementación		Resultado	Unidad (pendiente/previsional) (d)	Fundamento (b)	Comentarios (f)
	SI	NO				

INDICADORES CUANTITATIVOS

1	Balance Presupuestario Sostenible (f)		Iniciativa de Ley de Ingresos y Proyecto de Presupuesto de Egresos Ley de Ingresos y Presupuesto de Egresos	Cuentas Públicas / Formatos A LDF	pesos	Art. 6 y 19 de la LDF
2 - Balance Presupuestario de Recursos Disponibles Sostenible (h)						
a. Propuesto						
a.	Propuesto		Iniciativa de Ley de Ingresos y Proyecto de Presupuesto de Egresos		pesos	Art. 6 y 19 de la LDF
b.	Aprobado		Ley de Ingresos y Presupuesto de Egresos		pesos	Art. 6 y 19 de la LDF
c.	Ejercido		Cuentas Públicas / Formatos A LDF		pesos	Art. 6 y 19 de la LDF
3 - Financiamiento Neto dentro del Techo de Financiamiento Neto (i)						
a. Propuesto						
a.	Propuesto		Iniciativa de Ley de Ingresos y Proyecto de Presupuesto de Egresos		pesos	Art. 6, 19 y 46 de la LDF
b.	Aprobado		Ley de Ingresos		pesos	Art. 6, 19 y 46 de la LDF
c.	Ejercido		Cuentas Públicas / Formatos A LDF		pesos	Art. 6, 19 y 46 de la LDF
4 - Recursos destinados a la atención de desastres naturales						
a. Asignación a Reconstrucción para desastres naturales (j)						
a.1	Aprobado		Reporte Trim. Formato 8 (a)		pesos	Art. 9 de la LDF
a.2	Propuesto		Cuentas Públicas / Formatos 8 (a)		pesos	Art. 9 de la LDF
b. Asignación por medio de la Entidad Federativa durante los 5 ejercicios previos, para infraestructura dañada por desastres naturales (k)						
c. Saldo del Reconstrucción para desastres naturales (l)						
d. Costo promedio de los últimos 5 ejercicios de la reconstrucción de infraestructura dañada por desastres naturales (m)						
5 - Techo para servicios personales (n)						
a. Asignación en el Presupuesto de Egresos						
a.	Propuesto		Reporte Trim. Formato 8 (d)		pesos	Art. 10 y 21 de la LDF
b.	Ejercido		Reporte Trim. Formato 8 (d)		pesos	Art. 13 Inoc. V y 21 de la LDF
6 - Previsiones de gasto para compromisos de pago derivados de AOPs (p)						
a. Asignación en el Presupuesto de Egresos						
7	Techo de AOPs para el ejercicio fiscal (q)		Presupuesto de Egresos		pesos	Art. 11 y 21 de la LDF
7 - Techo de AOPs para el ejercicio fiscal (q)						
a. Propuesto						
a.	Propuesto		Proyecto de Presupuesto de Egresos		pesos	Art. 12 y 20 de la LDF
b.	Aprobado		Reporte Trim. Formato 8 (a)		pesos	Art. 12 y 20 de la LDF
c.	Ejercido		Cuentas Públicas / Formatos 8 (a)		pesos	Art. 12 y 20 de la LDF

INDICADORES CUALITATIVOS

1	Iniciativa de Ley de Ingresos y Proyecto de Presupuesto de Egresos		Iniciativa de Ley de Ingresos y Proyecto de Presupuesto de Egresos	Iniciativa de Ley de Ingresos y Proyecto de Presupuesto de Egresos		
a. Objeto, análisis, estrategias y metas para el ejercicio fiscal (f)						
			Iniciativa de Ley de Ingresos y Proyecto de Presupuesto de Egresos			Art. 5 y 18 de la LDF
b. Proyecciones de ejercicios posteriores (h)						
			Iniciativa de Ley de Ingresos y Proyecto de Presupuesto de Egresos / Formatos 7 (a) y (b)			Art. 5 y 18 de la LDF
c. Descripción de riesgos, impactos y propuestas de acción para enfrentarlos (i)						
			Iniciativa de Ley de Ingresos y Proyecto de Presupuesto de Egresos			Art. 5 y 18 de la LDF
d. Resultados de ejercicios fiscales anteriores y el ejercicio fiscal en curso (j)						
			Iniciativa de Ley de Ingresos y Proyecto de Presupuesto de Egresos / Formatos 7, 8, 11 y 8 (d)			Art. 5 y 18 de la LDF
e. Estudio actual de las pensiones de sus trabajadores (k)						
			Proyecto de Presupuesto de Egresos / Formatos 8			Art. 5 y 18 de la LDF
2 - Balance Presupuestario de Recursos Disponibles, en caso de ser negativo						
a. Razones excepcionales que justifiquen el Balance Presupuestario de Recursos Disponibles negativo (l)						
			Iniciativa de Ley de Ingresos o Proyecto de Presupuesto de Egresos			Art. 6 y 19 de la LDF
b. Fuente de recursos para cubrir el Balance Presupuestario de Recursos Disponibles negativo (m)						
			Iniciativa de Ley de Ingresos o Proyecto de Presupuesto de Egresos			Art. 6 y 19 de la LDF
c. Número de ejercicios fiscales y acciones necesarias para cubrir el Balance Presupuestario de Recursos Disponibles negativo (n)						
			Iniciativa de Ley de Ingresos o Proyecto de Presupuesto de Egresos			Art. 6 y 19 de la LDF
d. Informes Trimestrales sobre el avance de las acciones para recuperar el Balance Presupuestario de Recursos Disponibles (o)						
			Reporte Trim. y Cuenta Pública			Art. 6 y 19 de la LDF

3 - si Personales

a.	Remuneraciones de los servidores públicos (o)		Proyecto de Presupuesto			Art. 10 y 21 de la LDF
b.	Previsiones salariales y reconocimientos para cubrir reconocimientos salariales, cesos de Asign. y otros (o)		Proyecto de Presupuesto			Art. 10 y 21 de la LDF

INDICADORES DEL EJERCICIO PRESUPUESTARIO

A. INDICADORES CUANTITATIVOS

1	Ingresos Excedentes derivados de Ingresos de Libro Disposición		Cuenta Pública Formato 5	pesos	Art. 14 y 21 de la LDF
a. Monto de Ingresos Excedentes derivados de LD (e)					
a.	Monto de Ingresos Excedentes derivados de LD derivados de la Ley A4, Ejercicio II de la LDF (e)		Cuenta Pública	pesos	Art. 14 y 21 de la LDF
b.	Monto de Ingresos Excedentes derivados de LD derivados de la Ley A4, Ejercicio II de la LDF (e)		Cuenta Pública	pesos	Art. 14 y 21 de la LDF
c.	Monto de Ingresos Excedentes derivados de LD derivados de la Ley A4, Ejercicio II de la LDF (e)		Cuenta Pública	pesos	Art. 14 y 21 de la LDF
d.	Monto de Ingresos Excedentes derivados de LD derivados de la Ley A4, Ejercicio II de la LDF (e)		Cuenta Pública	pesos	Art. 14 y 21 de la LDF
e. Monto de Ingresos Excedentes derivados de LD derivados de la Ley A4, Ejercicio II de la LDF (e)					
e.	Monto de Ingresos Excedentes derivados de LD derivados de la Ley A4, Ejercicio II de la LDF (e)		Cuenta Pública	pesos	Art. 14 y 21 de la LDF

NOMBRE DEL ENTE PÚBLICO (a)
Guía de Cumplimiento de la Ley de Disciplina Financiera de las Entidades Federativas y Municipios
Del 1 de enero al 31 de diciembre de 20XX (b)

Indicadores de Observancia (c)	Implementación		Resultado		Fundamento (h)	Comentarios (i)
	SI	NO	Monto o valor (f)	Unidad (pesos/porcentaje) (g)		
	Mecanismo de Verificación (d)	Fecha estimada de cumplimiento (e)				
INDICADORES PRESUPUESTARIOS						
B. INDICADORES CUALITATIVOS						
1	Análisis Costo-Beneficio para programas o proyectos de inversión mayores a 10 millones de UDIS (j)	Página de internet de la Secretaría de Finanzas o Tesorería Municipal				Art. 13 fracc. III y 21 de la LDF
2	Análisis de conveniencia y análisis de transferencia de riesgos de los proyectos APPs (kk)	Página de internet de la Secretaría de Finanzas o Tesorería Municipal				Art. 13 fracc. III y 21 de la LDF
3	Identificación de población objetivo, destino y temporalidad de subsidios (ll)	Página de internet de la Secretaría de Finanzas o Tesorería Municipal				Art. 13 fracc. VII y 21 de la LDF
INDICADORES DE DEUDA PÚBLICA						
A. INDICADORES CUANTITATIVOS						
1 Obligaciones a Corto Plazo						
a.	Límite de Obligaciones a Corto Plazo (mm)				pesos	Art. 30 fracc. I de la LDF
b.	Obligaciones a Corto Plazo (nn)				pesos	Art. 30 fracc. I de la LDF