



**1.-ESTADO ANALITICO DE INGRESOS DEL QUE SE
DERIVARA LA PRESENTACION EN (CLASIFICACION
ECONOMICA) DEL 01 DE ENERO AL 31 DE
DICIEMBRE 2017.**



II.- INFORMACION PRESUPUESTARIA.

Impuestos	0.00	0.00	0.00	0.00	0.00	0.00
Cuotas y Aportaciones de Seguridad Social	0	0	0	0	0	0
Contribuciones de Mejoras	0	0	0	0	0	0
Derechos	0	0	0	0	0	0
Productos	5,650,000	42,812,889.51	417,648,638.54	0	0	-5,650,000
Corriente	0	0.00	0.00	0	0	0
Capital	5,650,000	42,812,889.51	417,648,638.54	0	0	-5,650,000
Aprovechamientos	0	0.00	0.00	0	0	0
Corriente	0	0	0	0	0	0
Capital	0	0	0	0	0	0
Ingresos por Ventas de Bienes y Servicios	0	0	0	0	0	0
Participaciones y Aportaciones	0	0	0	0	0	0
Transferencias, Asignaciones, Subsidios y Otras Ayudas	368,985,749					
Ingresos Derivados de Financiamientos	0	0.00	0.00	0	0.00	0
Total	374,738,749.00	4,812,889.51	417,648,638.54	41,000,000.00	42,812,889.51	42,812,889.51
				Ingresos Excedentes		


 ALFARIZA
 LIC. GABRIELA MARIA DE LEÓN FARIAS
 CONSEJERA PRESIDENTA


 C. P. JESUS JAVIER COVARRUBIAS DELGADO
 COORDINADOR GENERAL DE ADMINISTRACIÓN Y CUENTA PÚBLICA

Impuesto de



**2.-ESTADO ANALITICO DE INGRESOS DEL QUE SE
DERIVARA LA PRESENTACION EN (FUENTES DE
FINANCIAMIENTO) DEL 01 DE ENERO AL 31 DE
DICIEMBRE 2017.**

Impuestos	0.00	0.00	0.00	0.00	0.00	0.00
Cuotas y Aportaciones de Seguridad Social	0	0	0	0	0	0
Contribuciones de Mejoras	0	0	0	0	0	0
Derechos	0	0	0	0	0	0
Productos	5,650,000	42,812,889.51	417,648,638.64	0	0	0
Corriente	0	0.00	0.00	0	0	-5,650,000
Capital	5,650,000	42,812,889.51	417,648,638.64	0	0	0
Aprovechamientos	0	0.00	0.00	0	0	-5,650,000
Corriente	0	0	0	0	0	0
Capital	0	0	0	0	0	0
Ingresos por Ventas de Bienes y Servicios	0	0	0	0	0	0
Participaciones y Aportaciones	0	0	0	0	0	0
Transferencias, Asignaciones, Subsidios y Otras Ayudas	368,985,749	0.00	0.00	0	0	0
Ingresos Derivados de Financiamientos	0	0.00	0.00	0	0.00	0
Total	374,638,749.00	4,612,889.51	417,648,638.64	417,648,638.64	42,812,889.51	42,812,889.51
						Ingresos Excedentes
						42,812,889.51

[Handwritten Signature]
 ALFONZA
 LIC. GABRIELA MARIA DE LEÓN FARIAS
 CONSEJERA PRESIDENTA

[Handwritten Signature]
 ALFONZO
 C. P. JESUS JAVIER COVARRUBIAS DELGADO
 COORDINADOR GENERAL DE ADMINISTRACIÓN Y CUENTA PÚBLICA

[Handwritten Signature]



**3.-ESTADO ANALITICO DE INGRESOS DEL QUE SE
DERIVARA LA PRESENTACION EN (CLASIFICACION
POR RUBROS DE INGRESOS) DEL 01 DE ENERO AL
31 DE DICIEMBRE 2017.**

Impuestos	0.00	0.00	0.00	0.00	0.00	0.00
Cuotas y Aportaciones de Seguridad Social	0	0	0	0	0	0
Contribuciones de Mejoras	0	0	0	0	0	0
Derechos	0	0	0	0	0	0
Productos						
Corriente	5,650,000	42,812,889.51	417,648,638.64	0	0	-5,650,000
Capital	0	0.00	0.00	0	0	0
Aprovisionamientos	5,650,000	42,812,889.51	417,648,638.64	0	0	-5,650,000
Corriente	0	0.00	0.00	0	0	0
Capital	0	0	0	0	0	0
Ingresos por Ventas de Bienes y Servicios	0	0	0	0	0	0
Participaciones y Aportaciones	0	0	0	0	0	0
Transferencias, Asignaciones, Subsidios y Otras Ayudas	0	0	0	0	0	0
Ingresos Derivados de Financiamientos	368,985,749	0.00	0.00	0	0.00	0
Total	374,635,749.00	4,812,889.51	417,648,638.64	417,648,638.64	42,812,889.51	42,812,889.51
				Ingresos excedentes		42,812,889.51

[Handwritten Signature]
 ALFARIZA
 LIC. GABRIELA MARIA DE LEÓN FARIAS
 CONSEJERA PRESIDENTA

[Handwritten Signature]
 C. P. JESUS JAVIER COVARRUBIAS DELGADO
 COORDINADOR GENERAL DE ADMINISTRACIÓN Y CUENTA PÚBLICA

Impuestos



**4.- ESTADO ANALITICO DEL EJERCICIO DEL
PRESUPUESTO DE EGRESOS (CLASIFICACION
ADMINISTRATIVA) DEL 01 DE ENERO AL 31 DE
DICIEMBRE 2017.**

Concepto	Subprograma	Programa	Actividad	Subprograma	Programa	Actividad
1	2	3	4	5	6	7
100 Sin Ramificación						
1000 CONSEJO GENERAL						
1100 PRESIDENCIA						
1200 SECRETARIA EJECUTIVA						
1300 CONTRALORIA INTERNA						
1400 UNIDAD TECNICA DE ARCHIVO Y GESTION DOCUMENTAL						
1500 UNIDAD TECNICA DE COMUNICACION SOCIAL						
1600 UNIDAD TECNICA DE FISCALIZACION						
1700 UNIDAD TECNICA DE SISTEMAS						
1800 UNIDAD TECNICA DE TRANSPARENCIA Y ACCESO A LA INFORMACION						
3000 COMITES ORGANIZACIONALES						
4000 COMITES MUNICIPALES						
5000 DIRECCIONES EJECUTIVAS						
5100 DIRECCION EJECUTIVA DE ADMINISTRACION						
5200 DIRECCION EJECUTIVA DE ASUNTOS JURIDICOS						
5300 DIRECCION EJECUTIVA DE EDUCACION CIVICA						
5400 DIRECCION EJECUTIVA DE INNOVACION ELECTORAL						
5500 DIRECCION EJECUTIVA DE ORGANIZACION ELECTORAL						
5600 DIRECCION EJECUTIVA DE PARTICIPACION CIUDADANA						
5700 DIRECCION EJECUTIVA DE PREGONATAS Y PARTIDOS POLITICOS						
5800 DIRECCION EJECUTIVA DE VINCULACION CON LINE Y OPLES						
6000 PARTIDOS POLITICOS						
6010 PAN						
6020 PRI						
6030 PRD						
6040 PSC						
6050 VEPOR ECOLOGISTA						
6060 UCC						
6070 NUEVA ALIANZA						
6080 PSJ						
6090 PUC						
6100 PUC						
6110 PARTIDO JUVEN						
6120 PRC						
6130 CAMPELIND POPULAR						
6140 MORENA						
6150 ENCUENTRO SOCIAL						
6160 CANDIDATOS INDEPENDIENTES						
Total del Grupo						

Handwritten signature

LIC. GABRIELA MARQUEZ DE LEÓN FABRAS
 CONSEJERA PRESIDENTA


C. P. JESUS JAVIER CARRASQUIAS DELGADO
 SECRETARIO GENERAL DE ADMINISTRACION Y CUENTA PUBLICA




**5.-ESTADO ANALITICO DEL EJERCICIO DEL
PRESUPUESTO DE EGRESOS (CLASIFICACION
ECONOMICA) DEL 01 DE ENERO AL 31 DE
DICIEMBRE 2017.**

INSTITUTO ELECTORAL DE COAHUILA
Estado Analítico del Ejercicio del Presupuesto de Egresos
Clasificación Económica (por Tipo de Gasto)
Del 01 de enero al 31 de diciembre de 2017

Concepto	Egresos					Subejercicio
	Aprobado	Ampliaciones/ (Reducciones)	Modificado	Devengado	Pagado	
	1	2	3 = (1 + 2)	4	5	
						6 = (3 - 4)
Gasto Corriente	371,308,786.41	43,576,726.05	414,885,512.46	409,520,384	409,520,384	5,365,128.35
Gasto de Capital	3,526,962.62	763,836.54	2,763,126.08	2,513,126.08	2,513,126.08	250,000.00
Amortización de la Deuda y Disminución de Pasivos	0.00	0.00	0.00	0.00	0.00	0.00
Pensiones y Jubilaciones	0.00	0.00	0.00	0.00	0.00	0.00
Participaciones	0.00	0.00	0.00	0.00	0.00	0.00
Total del Gasto	374,835,749.03	42,812,889.51	417,648,638.54	412,033,510.10	412,033,510.10	5,615,128.35


 AUTORIZA
 M.C. GABRIELA MARÍA DE LEÓN FARIAS
 CONSEJERA PRESIDENTA


 ELABORA
 C.P. JESUS JAVIER COVARRUBIAS DELGADO
 COORDINADOR GENERAL DE ADMINISTRACIÓN Y CUENTA PÚBLICA


Angelalés



**6.-ESTADO ANALITICO DEL EJERCICIO DEL
PRESUPUESTO DE EGRESOS (CLASIFICACION POR
OBJETO DEL GASTO) DEL 01 DE ENERO AL 31 DE
DICIEMBRE 2017.**

Instituto Electoral de Coahuila
Estado Analítico del Ejercicio del Presupuesto de Gastos
Clasificación por Objeto del Gasto (Concepto y Concepto)
Del 01 de enero al 31 de diciembre de 2017

Concepto	Egresos					
	Aprobado	Ampliaciones/ (Reducciones)	Modificado	Devengado	Pagado	Subejercicio
	1	2	3 = (1 + 2)	4	5	6 = (3 - 4)
Servicios Personales						
Remuneraciones al Personal de Carácter Permanente	119,985,263.06	1,011,596.95	119,973,666.11	113,780,254.54	113,780,254.54	5,193,411.57
Remuneraciones al Personal de Carácter Transitorio	21,086,180.28	14,223.492	36,209.672	36,209.672	36,209.672	0
Remuneraciones Adicionales y Especiales	49,156,611.44	-7,167.958	41,988.653	38,953.236	38,953.236	3,035.417
Seguridad Social	29,489,895.72	-12,265.391	17,224.505	16,678.401	16,678.401	546.103
Otras Prestaciones Sociales y Económicas	6,159,724.53	1,062.591	7,242.316	7,222.901	7,222.901	19.415
Previsiones	1,809,199.96	103.745	1,912,944	689.095	689.095	1,232.849
Pago de Estímulos a Servidores Públicos	0.00	0	0	0	0	0
Pago de Estímulos a Servidores Públicos	11,383,652.11	3,011.924	14,395.576	14,035.949	14,035.949	359.627
Materiales y Suministros	46,977,000.00	21,123,272.09	68,100,272.09	67,977,568.11	67,977,568.11	122,702.98
Materiales de Administración, Emisión de Documentos y Artículos Oficiales	40,263,549	21,359,548	61,643,096	61,579,359	61,579,359	63,738
Alimentos y Utensilios	3,257,312	845,846	4,103,159	4,077,120	4,077,120	26,030
Materias Primas y Materiales de Producción y Comercialización	0	0	0	0	0	0
Materiales y Artículos de Construcción y de Reparación	440,061	103,542	543,603	535,156	535,156	6,448
Productos Químicos, Farmacéuticos y de Laboratorio	64,002	-22,519	41,483	40,904	40,904	578
Combustibles, Lubricantes y Aditivos	3,098,000	-16,129	3,081,871	3,073,238	3,073,238	8,633
Vestuario, Blancos, Prendas de Protección y Artículos Deportivos	1,634,028	-1,359,868	274,160	267,217	267,217	6,942
Materiales y Suministros Para Seguridad	0	0	0	0	0	0
Herramientas, Refacciones y Accesorios Menores	200,047	212,852	412,900	404,567	404,567	8,333
Servicios Generales	26,765,414.81	23,451,632.63	50,217,047.44	50,168,033.64	50,168,033.64	49,013.80
Servicios Básicos	3,363,424	-857,812	2,505,612	2,505,612	2,505,612	0
Servicios de Arrendamiento	9,419,858	1,892,418	11,312,076	11,312,076	11,312,076	0
Servicios Profesionales, Científicos, Técnicos y Otros Servicios	6,243,745	4,056,140	10,299,885	10,269,244	10,269,244	30,642
Servicios Financieros, Bancarios y Comerciales	360,000	334,276	694,276	693,916	693,916	360
Servicios de Instalación, Reparación, Mantenimiento y Conservación	1,799,033	3,920,998	5,720,021	5,720,021	5,720,021	0
Servicios de Comunicación Social y Publicidad	3,300,000	6,576,990	9,876,990	9,876,990	9,876,990	0
Servicios de Traslado y Viáticos	1,639,872	3,853,581	5,493,552	5,475,540	5,475,540	18,012
Servicios Oficiales	585,880	1,610,875	2,196,755	2,196,755	2,196,755	0
Otros Servicios Generales	53,704	2,064,177	2,117,880	2,117,880	2,117,880	0
Transferencias, Asignaciones, Subsidios y Otras Ayudas	177,606,537.82	0.00	177,606,537.82	177,606,537.82	177,606,537.82	0.00
Transferencias Internas y Asignaciones al Sector Público	0.00	0.00	0.00	0.00	0.00	0.00
Transferencias al Resto del Sector Público	0.00	0.00	0.00	0.00	0.00	0.00
Subsidios y Subvenciones	0.00	0.00	0.00	0.00	0.00	0.00
Ayudas Sociales	0.00	0.00	0.00	0.00	0.00	0.00
Pensiones y Jubilaciones	177,606,537.82	0.00	177,606,537.82	177,606,537.82	177,606,537.82	0.00
Transferencias a Fideicomisos, Mandatos y Otros Análogos	0.00	0.00	0.00	0.00	0.00	0.00
Transferencias a la Seguridad Social	0.00	0.00	0.00	0.00	0.00	0.00
Donativos	0.00	0.00	0.00	0.00	0.00	0.00
Transferencias al Exterior	0.00	0.00	0.00	0.00	0.00	0.00
Bienes Muebles, Inmuebles e Intangibles	3,501,533.34	750,418.26	2,751,115.08	2,501,115.08	2,501,115.08	250,000.00
Mobiliario y Equipo de Administración	2,632,466.78	593,320.68	2,039,145.88	2,039,145.88	2,039,145.88	0.00
Mobiliario y Equipo Educativo y Recreativo	23,002.34	5,153.42	17,848.92	17,848.92	17,848.92	0.00
Equipo e Instrumental Médico y de Laboratorio	0.00	0.00	0.00	0.00	0.00	0.00
Vehículos y Equipo de Transporte	0.00	0.00	0.00	0.00	0.00	0.00
Equipo de Defensa y Seguridad	0.00	0.00	0.00	0.00	0.00	0.00
Maquinaria, Otros Equipos y Herramientas	372,533.24	71,567.04	444,120.28	444,120.28	444,120.28	0.00
Activos Biológicos	0.00	0.00	0.00	0.00	0.00	0.00
Bienes Inmuebles	0.00	0.00	0.00	0.00	0.00	0.00
Activos Intangibles	0.00	0.00	0.00	0.00	0.00	0.00
Inversión Pública	473,531.00	223,531.00	250,000.00	0.00	0.00	250,000.00
Obra Pública en Bienes de Dominio Público	0.00	0.00	0.00	0.00	0.00	0.00
Obra Pública en Bienes Propios	0.00	0.00	0.00	0.00	0.00	0.00
Proyectos Productivos y Acciones de Fomento	0.00	0.00	0.00	0.00	0.00	0.00
Inversiones Financieras y Otras Provisiones	0.00	0.00	0.00	0.00	0.00	0.00
Inversiones Para el Fomento de Actividades Productivas	0.00	0.00	0.00	0.00	0.00	0.00
Acciones y Participaciones de Capital	0.00	0.00	0.00	0.00	0.00	0.00
Compra de Títulos y Valores	0.00	0.00	0.00	0.00	0.00	0.00
Concesión de Préstamos	0.00	0.00	0.00	0.00	0.00	0.00
Inversiones en Fideicomisos, Mandatos y Otros Análogos	0.00	0.00	0.00	0.00	0.00	0.00
Otras Inversiones Financieras	0.00	0.00	0.00	0.00	0.00	0.00
Provisiones para Contingencias y Otras Erogaciones Especiales	0.00	0.00	0.00	0.00	0.00	0.00
Participaciones y Aportaciones	0.00	0.00	0.00	0.00	0.00	0.00
Participaciones	0.00	0.00	0.00	0.00	0.00	0.00
Aportaciones	0.00	0.00	0.00	0.00	0.00	0.00
Convenios	0.00	0.00	0.00	0.00	0.00	0.00
Deuda Pública	0.00	0.00	0.00	0.00	0.00	0.00
Amortización de la Deuda Pública	0.00	0.00	0.00	0.00	0.00	0.00
Intereses de la Deuda Pública	0.00	0.00	0.00	0.00	0.00	0.00
Comisiones de la Deuda Pública	0.00	0.00	0.00	0.00	0.00	0.00
Gastos de la Deuda Pública	0.00	0.00	0.00	0.00	0.00	0.00
Costo por Coberturas	0.00	0.00	0.00	0.00	0.00	0.00
Apoyos Financieros	0.00	0.00	0.00	0.00	0.00	0.00
Adeudos de Ejercicios Fiscales Anteriores (Adelantos)	0.00	0.00	0.00	0.00	0.00	0.00
Total del Gasto	374,836,749.03	42,812,889.51	416,936,669.34	412,633,610.19	412,633,610.19	5,615,128.35


 LIC. GABRIELA MARÍA DE LEÓN FARIAS
 CONSERVADORA PRESIDENTA


 C.P. JESÚS JAVIER COVARRUBIAS DELGADO
 COORDINADOR GENERAL DE ADMINISTRACIÓN Y CUENTA PÚBLICA


Angelaldís




**7.-ESTADO ANALITICO DEL EJERCICIO DEL
PRESUPUESTO DE EGRESOS (CLASIFICACION
FUNCIONAL) DEL 01 DE ENERO AL 31 DE DICIEMBRE
2017.**

INSTITUTO ELECTORAL DE COAHUILA
Estado Analítico del Ejercicio del Presupuesto de Egresos
Clasificación Funcional (Finalidad y Función)
Del 01 de enero al 31 de diciembre de 2017

Concepto	Egresos					Subejercicio
	Aprobado	Ampliaciones/ (Reducciones)	Modificado	Devengado	Pagado	
	1	2	3 = (1 + 2)	4	5	
Gobierno	374,835,749.03	42,812,889.51	417,648,638.54	412,033,510.19	412,033,510.19	5,615,128.35
Legislación	0.00	0.00	0.00	0.00	0.00	0.00
Justicia	0.00	0.00	0.00	0.00	0.00	0.00
Coordinación de la Política de Gobierno	374,835,749.03	42,812,889.51	417,648,638.54	412,033,510.19	412,033,510.19	5,615,128.35
Relaciones Exteriores	0.00	0.00	0.00	0.00	0.00	0.00
Asuntos Financieros y Hacendarios	0.00	0.00	0.00	0.00	0.00	0.00
Seguridad Nacional	0.00	0.00	0.00	0.00	0.00	0.00
Asuntos de Orden Público y de Seguridad Interior	0.00	0.00	0.00	0.00	0.00	0.00
Otros Servicios Generales	0.00	0.00	0.00	0.00	0.00	0.00
Desarrollo Social	0.00	0.00	0.00	0.00	0.00	0.00
Protección Ambiental	0.00	0.00	0.00	0.00	0.00	0.00
Vivienda y Servicios a la Comunidad	0.00	0.00	0.00	0.00	0.00	0.00
Salud	0.00	0.00	0.00	0.00	0.00	0.00
Recreación, Cultura y Otras Manifestaciones Sociales	0.00	0.00	0.00	0.00	0.00	0.00
Educación	0.00	0.00	0.00	0.00	0.00	0.00
Protección Social	0.00	0.00	0.00	0.00	0.00	0.00
Otros Asuntos Sociales	0.00	0.00	0.00	0.00	0.00	0.00
Desarrollo Económico	0.00	0.00	0.00	0.00	0.00	0.00
Asuntos Económicos, Comerciales y Laborales en General	0.00	0.00	0.00	0.00	0.00	0.00
Agropecuaria, Silvicultura, Pesca y Caza	0.00	0.00	0.00	0.00	0.00	0.00
Combustibles y Energía	0.00	0.00	0.00	0.00	0.00	0.00
Minería, Manufacturas y Construcción	0.00	0.00	0.00	0.00	0.00	0.00
Transporte	0.00	0.00	0.00	0.00	0.00	0.00
Comunicaciones	0.00	0.00	0.00	0.00	0.00	0.00
Turismo	0.00	0.00	0.00	0.00	0.00	0.00
Ciencia, Tecnología e Innovación	0.00	0.00	0.00	0.00	0.00	0.00
Otras Industrias y Otros Asuntos Económicos	0.00	0.00	0.00	0.00	0.00	0.00
Otras no Clasificadas en Funciones Anteriores	0.00	0.00	0.00	0.00	0.00	0.00
Transacciones de la Deuda Pública / Costo Financiero de la Deuda	0.00	0.00	0.00	0.00	0.00	0.00
Transferencias, Participaciones y Aportaciones entre Diferentes Niveles y Ordenes de Gobierno	0.00	0.00	0.00	0.00	0.00	0.00
Saneamiento del Sistema Financiero	0.00	0.00	0.00	0.00	0.00	0.00
Adeudos de Ejercicios Fiscales Anteriores	0.00	0.00	0.00	0.00	0.00	0.00
Total del Gasto	374,835,749.03	42,812,889.51	417,648,638.54	412,033,510.19	412,033,510.19	5,615,128.35


AUTORIZA
LIC. GABRIELA MARÍA DE LEÓN FARIÁS
CONSEJERA PRESIDENTA


C.P. JESUS JAVIER COVARRUBIAS DELGADO
COORDINADOR GENERAL DE ADMINISTRACIÓN Y CUENTA PÚBLICA

Angel Alder

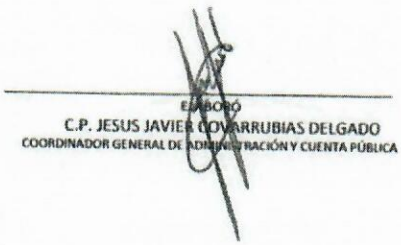


**8.-ENDEUDAMIENTO NETO ,
FINANCIAMIENTO MENOS AMORTIZACION.
DEL 01 DE ENERO AL 31 DE DICIEMBRE 2017.**

INSTITUTO ELECTORAL DE COAHUILA
Endeudamiento Neto
 Del 01 de enero al 31 de diciembre de 2017

Identificación de Crédito o Instrumento	Contratación / Colocación		Amortización		Endeudamiento Neto C = A + B
	A	B	C	D	
Créditos Bancarios					
N/A	0.00		0.00		0.00
N/A	0.00		0.00		0.00
N/A	0.00		0.00		0.00
N/A	0.00		0.00		0.00
N/A	0.00		0.00		0.00
N/A	0.00		0.00		0.00
N/A	0.00		0.00		0.00
Total Créditos Bancarios	0.00		0.00		0.00
Otros Instrumentos de Deuda					
N/A	0.00		0.00		0.00
N/A	0.00		0.00		0.00
N/A	0.00		0.00		0.00
N/A	0.00		0.00		0.00
N/A	0.00		0.00		0.00
N/A	0.00		0.00		0.00
N/A	0.00		0.00		0.00
Total Otros Instrumentos de Deuda	0.00		0.00		0.00
TOTAL	0.00		0.00		0.00


 AUTORIZA
LIC. GABRIELA MARÍA DE LEÓN FARIAS
 CONSEJERA PRESIDENTA


 ELABORA
C.P. JESUS JAVIER COVARRUBIAS DELGADO
 COORDINADOR GENERAL DE ADMINISTRACIÓN Y CUENTA PÚBLICA

Acupel al 2




**9.-INTERESES DE LA DEUDA DEL 01 DE
ENERO AL 31 DE DICIEMBRE DE 2017.**

INSTITUTO ELECTORAL DE COAHUILA
Intereses de la Deuda
 Del 01 de enero al 31 de diciembre de 2017

Identificación de Crédito o Instrumento	Devengado	Pagado
Créditos Bancarios		
N/A	0.00	0.00
N/A	0.00	0.00
N/A	0.00	0.00
N/A	0.00	0.00
N/A	0.00	0.00
N/A	0.00	0.00
N/A	0.00	0.00
N/A	0.00	0.00
Total de Intereses de Créditos Bancarios	0.00	0.00
Otros Instrumentos de Deuda		
N/A	0.00	0.00
N/A	0.00	0.00
N/A	0.00	0.00
N/A	0.00	0.00
N/A	0.00	0.00
N/A	0.00	0.00
N/A	0.00	0.00
N/A	0.00	0.00
Total de Intereses de Otros Instrumentos de Deuda	0.00	0.00
TOTAL	0.00	0.00


 AUTORIZA
LIC. GABRIELA MARÍA DE LEÓN FARIAS
 CONSEJERA PRESIDENTA


 ELABORÓ
C.P. JESUS JAVIER COVARRUBIAS DELGADO
 COORDINADOR GENERAL DE ADMINISTRACIÓN Y CUENTA PÚBLICA

Luzmila



**10.-FLUJO DE FONDOS QUE RESUMA
TODAS LAS OPERACIONES DEL 01 DE
ENERO AL 31 DE DICIEMBRE 2017.**

Cuenta Pública 2017
INSTITUTO ELECTORAL DE COAHUILA
 Indicadores de Postura Fiscal
 Del 1 de Enero al 31 de Diciembre de 2017


Concepto	Estimado	Devengado	Pagado
I. Ingresos Presupuestarios (I=1+2)			
1. Ingresos del Gobierno de la Entidad Federativa ¹	374,835,749.03	417,648,638.58	417,648,638.58
2. Ingresos del Sector Paraestatal ¹	0	0	0
II. Egresos Presupuestarios (II=3+4)			
3. Egresos del Gobierno de la Entidad Federativa ²	374,835,749.03	412,033,510.19	412,033,510.19
4. Egresos del Sector Paraestatal ²	0	0	0
III. Balance Presupuestario (Superávit o Déficit) (III = I - II)	0	5,615,128.39	5,615,128.39

Concepto	Estimado	Devengado	Pagado 3
III. Balance presupuestario (Superávit o Déficit)	0	5,615,128.39	5,615,128.39
IV. Intereses, Comisiones y Gastos de la Deuda	0	0	0
V. Balance Primario (Superávit o Déficit) (V= III - IV)	0	5,615,128.39	5,615,128.39

Concepto	Estimado	Devengado	Pagado 3
A. Financiamiento	0	0	0
Amortización de la deuda	0	0	0
C. Endeudamiento ó desendeudamiento (C = A - B)	0	0	0

1. Los Ingresos que se presentan son los ingresos presupuestarios totales sin incluir los ingresos por financiamientos. Los Ingresos del Gobierno de la Entidad Federativa corresponden a los del Poder Ejecutivo, Legislativo Judicial y Autónomos
2. Los egresos que se presentan son los egresos presupuestarios totales sin incluir los egresos por amortización. Los egresos del Gobierno de la Entidad Federativa corresponden a los del Poder Ejecutivo, Legislativo, Judicial y Órganos Autónomos
3. Para Ingresos se reportan los ingresos recaudados; para egresos se reportan los egresos pagados


 AUTORIZA
LIC. GABRIELA MARÍA DE LEÓN FARIAS
 CONSEJERA PRESIDENTA


 ELABORÓ
C.P. JESUS JAVIER COVARRUBIAS DELGADO
 COORDINADOR GENERAL DE ADMINISTRACIÓN Y CUENTA PÚBLICA

Covarrubias