


**IEC**

Instituto Electoral de Coahuila

# **II. INFORMACIÓN PRESUPUESTARIA**




**IEC**


Instituto Electoral de Coahuila

# **1.) ESTADO ANALITICO DE INGRESOS CLASIFICACIÓN ECONOMICA**

**INSTITUTO ELECTORAL DE COAHUILA**  
 Estado Analítico de Ingresos  
 Del 01 de enero al 31 de diciembre de 2017

Clasificación Económica	Ingreso					Diferencia (6= 5-1)
	Estimado	Ampliaciones y Reducciones	Modificado (3= 1+2)	Devengado	Recaudado	
	1	2	3	4	5	
Gasto Corriente	371,308,788.41	43,576,726.05	414,885,512.46	409,479,493.40	409,479,493.40	5,406,019.06
Gasto de Capital	3,526,962.62	763,836.54	2,763,126.08	2,513,126.08	2,513,126.08	250,000.00
Amortización de la Deuda y Disminución de Pasivos	0.00	0.00	0.00	0.00	0.00	0.00
Pensiones y Jubilaciones	0.00	0.00	0.00	0.00	0.00	0.00
Participaciones	0.00	0.00	0.00	0.00	0.00	0.00
<b>Total</b>	<b>374,835,749.03</b>	<b>42,812,889.51</b>	<b>417,648,638.54</b>	<b>411,992,619.18</b>	<b>411,992,619.48</b>	<b>5,656,019.06</b>
				<b>Ingresos excedentes</b>		

  
 AUTORIZA  
**LIC. GABRIELA MARÍA DE LEÓN FARIAS**  
 CONSEJERA PRESIDENTA


  
 ELABORÓ  
**C.P. JESUS JAVIER COVARRUBIAS DELGADO**  
 COORDINADOR GENERAL DE ADMINISTRACIÓN Y CUENTA PÚBLICA




## **2.) ESTADO ANALITICO DE INGRESOS, POR FUENTES DE FINANCIAMIENTO**

**INSTITUTO ELECTORAL DE COAHUILA**  
**Estado Analítico de Ingresos**  
**Del 01 de enero al 31 de diciembre de 2017**

Estado Analítico de Ingresos Por Fuente de Financiamiento	Ingreso					Diferencia
	Estimado	Ampliaciones y Reducciones	Modificado	Devengado	Recaudado	
	1	2	(3= 1 + 2)	4	5	
<b>Ingresos del Gobierno</b>	<b>374,836,749.03</b>	<b>42,812,890.55</b>	<b>417,648,638.58</b>	<b>417,648,638.58</b>	<b>417,648,638.58</b>	<b>42,812,890.55</b>
Impuestos	0.00	0.00	0.00	0.00	0.00	0.00
Contribuciones de Mejoras	0.00	0.00	0.00	0.00	0.00	0.00
Derechos	0.00	0.00	0.00	0.00	0.00	0.00
Productos	0.00	0.00	0.00	0.00	0.00	0.00
Corriente	0.00	0.00	0.00	0.00	0.00	0.00
Capital	0.00	0.00	0.00	0.00	0.00	0.00
Aprovechamientos	0.00	0.00	0.00	0.00	0.00	0.00
Comiente	0.00	0.00	0.00	0.00	0.00	0.00
Capital	0.00	0.00	0.00	0.00	0.00	0.00
Participaciones y Aportaciones	0.00	0.00	0.00	0.00	0.00	0.00
Transferencias, Asignaciones, Subsidios y Otras Ayudas	374,835,749.03	42,812,890.55	417,648,638.58	417,648,638.58	417,648,638.58	42,812,890.55
<b>Ingresos de Organismos y Empresas</b>	<b>0.00</b>	<b>0.00</b>	<b>0.00</b>	<b>0.00</b>	<b>0.00</b>	<b>0.00</b>
Cuotas y Aportaciones de Seguridad Social	0.00	0.00	0.00	0.00	0.00	0.00
Ingresos por Ventas de Bienes y Servicios	0.00	0.00	0.00	0.00	0.00	0.00
Transferencias, Asignaciones, Subsidios y Otras Ayudas	0.00	0.00	0.00	0.00	0.00	0.00
<b>Ingresos derivados de financiamiento</b>	<b>0.00</b>	<b>0.00</b>	<b>0.00</b>	<b>0.00</b>	<b>0.00</b>	<b>0.00</b>
Ingresos Derivados de Financiamientos	0.00	0.00	0.00	0.00	0.00	0.00
<b>Total</b>	<b>374,836,749.03</b>	<b>42,812,890.55</b>	<b>417,648,638.58</b>	<b>417,648,638.58</b>	<b>417,648,638.58</b>	<b>42,812,890.55</b>
				<b>Ingresos excedentes</b>		

  
 AUTORIZA  
**LIC. GABRIELA MARÍA DE LEÓN FARIAS**  
 CONSEJERA PRESIDENTA

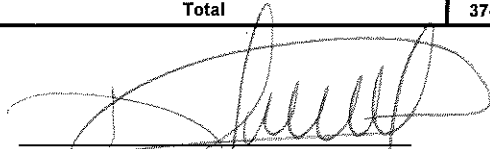
  
 ELABORÓ  
**C.P. JESUS JAVIER COVARRUBIAS DELGADO**  
 COORDINADOR GENERAL DE ADMINISTRACIÓN Y CUENTA PÚBLICA





### **3.) ESTADO ANALITICO DE INGRESOS CLASIFICACIÓN POR RUBROS DE INGRESOS**

**INSTITUTO ELECTORAL DE COAHUILA**  
**Estado Analítico de Ingresos**  
 Del 01 de enero al 31 de diciembre de 2017

Rubro de Ingresos	Ingreso					Diferencia
	Estimado	Ampliaciones y Reducciones	Modificado	Devengado	Recaudado	
	1	2	(3= 1+ 2)	4	5	
Impuestos	0.00	0.00	0.00	0.00	0.00	0.00
Cuotas y Aportaciones de Seguridad Social	0.00	0.00	0.00	0.00	0.00	0.00
Contribuciones de Mejoras	0.00	0.00	0.00	0.00	0.00	0.00
Derechos	0.00	0.00	0.00	0.00	0.00	0.00
Productos	0.00	0.00	0.00	0.00	0.00	0.00
Corriente	0.00	0.00	0.00	0.00	0.00	0.00
Capital	0.00	0.00	0.00	0.00	0.00	0.00
Aprovechamientos	0.00	0.00	0.00	0.00	0.00	0.00
Corriente	0.00	0.00	0.00	0.00	0.00	0.00
Capital	0.00	0.00	0.00	0.00	0.00	0.00
Ingresos por Ventas de Bienes y Servicios	0.00	0.00	0.00	0.00	0.00	0.00
Participaciones y Aportaciones	0.00	0.00	0.00	0.00	0.00	0.00
Transferencias, Asignaciones, Subsidios y Otras Ayudas	374,835,749.03	42,812,889.55	417,648,638.58	417,648,638.58	417,648,638.58	42,812,889.55
Ingresos Derivados de Financiamientos	0.00	0.00	0.00	0.00	0.00	0.00
<b>Total</b>	<b>374,835,749.03</b>	<b>42,812,889.55</b>	<b>417,648,638.58</b>	<b>417,648,638.58</b>	<b>417,648,638.58</b>	<b>42,812,889.55</b>
				<b>Ingresos excedentes</b>		

  
 AUTORIZA  
 LIC. GABRIELA MARÍA DE LEÓN FARIAS  
 CONSEJERA PRESIDENTA

  
 ELABORÓ  
 C.P. JESUS JAVIER COVARRUBIAS DELGADO  
 COORDINADOR GENERAL DE ADMINISTRACIÓN Y CUENTA PÚBLICA



**IEC**

Instituto Electoral de Coahuila

**4.) ESTADO ANALITICO DEL  
EJERCICIO DEL PRESUPUESTO DE  
EGRESOS POR CLASIFICACIÓN  
ADMINISTRATIVA**



INSTITUTO ELECTORAL DE COAHUILA						
Estado Analítico del Ejercicio del Presupuesto de Egresos						
Clasificación Administrativa						
Del 01 de enero al 31 de diciembre de 2017						
Concepto	Egresos					Subejercicio
	Aprobado	Ampliaciones/ (Reducciones)	Modificado	Devengado	Pagado	
	1	2	3 = (1 + 2)	4	5	6 = (3 + 4)
<b>Sin Ramo/Dependencia</b>	<b>50,143,296.34</b>	<b>51,783,210.58</b>	<b>101,926,506.92</b>	<b>99,807,936.33</b>	<b>99,807,936.33</b>	<b>2,118,570.59</b>
CONSEJO GENERAL	19,176,466.49	3,603,407.69	22,779,874.18	22,777,779.66	22,777,779.66	2,094.52
PRESIDENCIA	8,383,218.36	219,454.54	8,582,672.90	8,563,481.31	8,563,481.31	19,191.59
SECRETARÍA EJECUTIVA	9,529,999.08	5,951,013.60	15,481,012.68	15,443,786.98	15,443,786.98	37,225.70
CONTRALORIA INTERNA	4,424,802.91	963,331.31	5,388,134.22	5,279,950.63	5,279,950.63	108,183.59
UNIDAD TECNICA DE ARCHIVO Y GESTION DOCUMENTAL	1,672,721.91	246,994.73	1,919,716.64	1,878,257.19	1,878,257.19	41,459.45
UNIDAD TECNICA DE COMUNICACION SOCIAL	1,841,191.14	2,069,452.23	3,910,643.37	3,910,639.73	3,910,639.73	3.64
UNIDAD TECNICA DE FISCALIZACION	1,976,297.19	1,898,960.22	3,875,257.41	3,587,514.38	3,587,514.38	287,743.03
UNIDAD TECNICA DE SISTEMAS	1,985,640.05	451,510.05	1,534,130.00	1,327,722.18	1,327,722.18	206,407.82
UNIDAD TECNICA DE TRANSPARENCIA Y ACCESO A LA INFORMACION	1,172,959.21	1,202.84	1,174,162.05	1,174,162.05	1,174,162.05	0.00
COMITES DISTRIALES	0.00	13,220,320.77	13,220,320.77	11,824,781.75	11,824,781.75	1,395,539.02
COMITES MUNICIPALES	0.00	24,060,582.70	24,060,582.70	24,039,860.47	24,039,860.47	20,722.23
<b>DIRECCIONES EJECUTIVAS</b>	<b>147,085,914.87</b>	<b>8,970,321.07</b>	<b>138,115,593.80</b>	<b>134,578,145.33</b>	<b>134,578,145.33</b>	<b>3,537,448.47</b>
DIRECCION EJECUTIVA DE ADMINISTRACION	23,212,811.11	8,090,133.36	31,302,944.47	28,942,266.36	28,942,266.36	2,360,678.11
DIRECCION EJECUTIVA DE ASUNTOS JURIDICOS	4,672,231.94	190,800.13	4,863,032.07	4,855,083.38	4,855,083.38	7,948.69
DIRECCION EJECUTIVA DE EDUCACION CIVICA	2,496,226.35	726,245.76	3,222,471.10	3,221,818.58	3,221,818.58	652.52
DIRECCION EJECUTIVA DE INNOVACION ELECTORAL	12,193,500.98	2,903,359.69	9,290,141.29	9,025,284.39	9,025,284.39	264,856.90
DIRECCION EJECUTIVA DE ORGANIZACION ELECTORAL	94,150,250.78	16,044,166.37	78,106,084.41	78,096,897.20	78,096,897.20	9,187.21
DIRECCION EJECUTIVA DE PARTICIPACION CIUDADANA	2,437,082.74	585,824.33	3,022,907.07	3,016,249.57	3,016,249.57	6,657.50
DIRECCION EJECUTIVA DE PRERROGATIVAS Y PARTIDOS	5,142,907.31	234,776.62	5,377,683.93	4,780,020.62	4,780,020.62	597,663.31
DIRECCION EJECUTIVA DE VINCULACION CON INE Y OPLES	2,780,904.66	149,424.80	2,930,329.46	2,840,525.23	2,840,525.23	289,804.23
<b>PARTIDOS POLITICOS</b>	<b>177,606,537.82</b>	<b>0.00</b>	<b>177,606,537.82</b>	<b>177,606,537.82</b>	<b>177,606,537.82</b>	<b>0.00</b>
PAN	36,457,686.47	0.00	36,457,686.47	36,457,686.47	36,457,686.47	0.00
PRI	62,078,874.56	0.00	62,078,874.56	62,078,874.56	62,078,874.56	0.00
PRD	3,530,254.73	0.00	3,530,254.73	3,530,254.73	3,530,254.73	0.00
VERDE ECOLOGISTA	13,287,712.49	0.00	13,287,712.49	13,287,712.49	13,287,712.49	0.00
UDC	14,694,603.83	0.00	14,694,603.83	14,694,603.83	14,694,603.83	0.00
NUEVA ALIANZA	12,392,617.55	0.00	12,392,617.55	12,392,617.55	12,392,617.55	0.00
PSD	12,120,762.65	0.00	12,120,762.65	12,120,762.65	12,120,762.65	0.00
PPC	13,854,893.00	0.00	13,854,893.00	13,854,893.00	13,854,893.00	0.00
PARTIDO JOVEN	3,530,254.73	0.00	3,530,254.73	3,530,254.73	3,530,254.73	0.00
PRC	3,530,254.73	0.00	3,530,254.73	3,530,254.73	3,530,254.73	0.00
CAMPESINO POPULAR	3,530,254.73	0.00	3,530,254.73	3,530,254.73	3,530,254.73	0.00
MORENA	3,530,254.73	0.00	3,530,254.73	3,530,254.73	3,530,254.73	0.00
ENCUENTRO SOCIAL	3,530,254.73	0.00	3,530,254.73	3,530,254.73	3,530,254.73	0.00
CANDIDATOS INDEPENDIENTES	1,537,858.89	0.00	1,537,858.89	1,537,858.89	1,537,858.89	0.00
<b>Total del Gasto</b>	<b>\$374,836,749.03</b>	<b>\$42,812,389.51</b>	<b>\$417,648,538.54</b>	<b>\$411,992,619</b>	<b>\$411,992,619.48</b>	<b>\$5,656,019.05</b>

Gobierno (Federal/Estatal/Municipal) de INSTITUTO ELECTORAL DE COAHUILA						
Estado Analítico del Ejercicio del Presupuesto de Egresos						
Clasificación Administrativa						
Del 01 de enero al 31 de diciembre de 2017						
Concepto	Egresos					Subejercicio
	Aprobado	Ampliaciones/ (Reducciones)	Modificado	Devengado	Pagado	
	1	2	3 = (1 + 2)	4	5	6 = (3 + 4)
Poder Ejecutivo	0.00	0.00	0.00	0.00	0.00	0.00
Poder Legislativo	0.00	0.00	0.00	0.00	0.00	0.00
Poder Judicial	0.00	0.00	0.00	0.00	0.00	0.00
Órganos Autónomos	0.00	0.00	0.00	0.00	0.00	0.00
<b>Total del Gasto</b>	<b>0.00</b>	<b>0.00</b>	<b>0.00</b>	<b>0.00</b>	<b>0.00</b>	<b>0.00</b>

Sector Paraestatal del Gobierno (Federal/Estatal/Municipal) de INSTITUTO ELECTORAL DE COAHUILA						
Estado Analítico del Ejercicio del Presupuesto de Egresos						
Clasificación Administrativa						
Del 01 de enero al 31 de diciembre de 2017						
Concepto	Egresos					Subejercicio
	Aprobado	Ampliaciones/ (Reducciones)	Modificado	Devengado	Pagado	
	1	2	3 = (1 + 2)	4	5	6 = (3 + 4)
Entidades Paraestatales y Fideicomisos No Empresariales y No Financieros	0.00	0.00	0.00	0.00	0.00	0.00
Instituciones Públicas de la Seguridad Social	0.00	0.00	0.00	0.00	0.00	0.00
Entidades Paraestatales Empresariales No Financieras con Participación Estatal Mayoritaria	0.00	0.00	0.00	0.00	0.00	0.00
Fideicomisos Empresariales No Financieros con Participación Estatal Mayoritaria	0.00	0.00	0.00	0.00	0.00	0.00
Entidades Paraestatales Empresariales Financieras Monetarias con Participación Estatal Mayoritaria	0.00	0.00	0.00	0.00	0.00	0.00
Entidades Paraestatales Empresariales Financieras No Monetarias con Participación Estatal Mayoritaria	0.00	0.00	0.00	0.00	0.00	0.00
Fideicomisos Financieros Públicos con Participación Estatal Mayoritaria	0.00	0.00	0.00	0.00	0.00	0.00
<b>Total del Gasto</b>	<b>0.00</b>	<b>0.00</b>	<b>0.00</b>	<b>0.00</b>	<b>0.00</b>	<b>0.00</b>

AUTORIZA  
LIC. GABRIELA MARIA DE LEÓN FARIAS  
CONSEJERA PRESIDENTA

ELABORÓ  
C.P. JESUS JAVIER COVARRUBIAS DELGADO  
COORDINADOR GENERAL DE ADMINISTRACIÓN Y CUENTA PÚBLICA




# **5.) ESTADO ANALITICO DEL EJERCICIO DEL PRESUPUESTO DE EGRESOS POR CLASIFICACIÓN ECONOMICA**

**INSTITUTO ELECTORAL DE COAHUILA**  
**Estado Analítico del Ejercicio del Presupuesto de Egresos**  
**Clasificación Económica (por Tipo de Gasto)**  
**Del 01 de enero al 31 de diciembre de 2017**

Concepto	Egresos					Subejercicio 6 = (3 - 4)
	Aprobado	Ampliaciones/ (Reducciones)	Modificado	Devengado	Pagado	
	1	2	3 = (1 + 2)	4	5	
Gasto Corriente	371,308,786.41	43,576,726.05	414,885,512.46	409,479,493.40	409,479,493.40	5,406,019.06
Gasto de Capital	3,526,962.62	763,836.54	2,763,126.08	2,513,126.08	2,513,126.08	250,000.00
Amortización de la Deuda y Disminución de Pasivos	0.00	0.00	0.00	0.00	0.00	0.00
Pensiones y Jubilaciones	0.00	0.00	0.00	0.00	0.00	0.00
Participaciones	0.00	0.00	0.00	0.00	0.00	0.00
<b>Total del Gasto</b>	<b>374,835,749.03</b>	<b>42,812,889.51</b>	<b>417,648,638.54</b>	<b>411,992,619.48</b>	<b>411,992,619.48</b>	<b>5,656,019.06</b>

AUTORIZA  
**LIC. GABRIELA MARIA DE LEÓN FARIAS**  
 CONSEJERA PRESIDENTA

ELABORÓ  
**C.P. JESUS JAVIER COVARRUBIAS DELGADO**  
 COORDINADOR GENERAL DE ADMINISTRACIÓN Y CUENTA PÚBLICA



**IEC**

Instituto Electoral de Coahuila


**6.) ESTADO ANALITICO DEL  
EJERCICIO DEL PRESUPUESTO DE  
EGRESOS POR OBJETO DEL  
GASTO**

**Instituto Electoral de Coahuila**  
**Estado Analítico del Ejercicio del Presupuesto de Egresos**  
**Clasificación por Objeto del Gasto (Capítulo y Concepto)**  
**Del 01 de enero al 31 de diciembre de 2017**

Concepto	Egresos					Subejercicio
	Aprobado	Ampliaciones/ (Reducciones)	Modificado	Devengado	Pagado	
	1	2	3 = (1+2)	4	5 = (3-4)	
<b>Servicios Personales</b>	119,985,263.06	1,062,663.62	118,922,599.44	113,726,937.87	113,726,937.87	5,195,661.57
Remuneraciones al Personal de Carácter Permanente	21,986,180.28	14,223,492.17	36,209,672.45	36,209,672.45	36,209,672.45	0.00
Remuneraciones al Personal de Carácter Transitorio	49,156,611.44	7,167,958.08	41,988,653.36	38,950,986.48	38,950,986.48	3,037,666.88
Remuneraciones Adicionales y Especiales	29,489,895.72	12,265,391.17	17,224,504.55	16,678,401.08	16,678,401.08	546,103.49
Seguridad Social	6,159,724.53	1,082,591.39	7,242,315.92	7,222,900.64	7,222,900.64	19,415.28
Otras Prestaciones Sociales y Económicas	1,809,198.98	103,745.11	1,912,944.09	680,095.08	680,095.08	1,232,849.01
Previsiones	0.00	0.00	0.00	0.00	0.00	0.00
Pago de Estímulos a Servidores Públicos	11,383,652.11	2,960,856.96	14,344,509.07	13,984,882.16	13,984,882.16	359,626.91
<b>Materiales y Suministros</b>	46,977,000.00	21,142,957.20	68,119,957.20	67,967,084.13	67,967,084.13	152,873.07
Materiales de Administración, Emisión de Documentos y Artículos Oficiales	40,263,548.51	21,391,469.87	61,675,018.28	61,575,967.80	61,575,967.80	99,050.68
Alimentos y Utensilios	3,257,312.31	841,497.46	4,098,809.77	4,077,672.54	4,077,672.54	21,137.23
Materias Primas y Materiales de Producción y Comercialización	0.00	0.00	0.00	0.00	0.00	0.00
Materiales y Artículos de Construcción y de Reparación	440,061.07	103,542.34	543,603.41	535,155.59	535,155.59	8,447.82
Productos Químicos, Farmacéuticos y de Laboratorio	64,002.34	22,519.42	41,482.92	40,904.38	40,904.38	578.54
Combustibles, Lubricantes y Aditivos	1,098,000.00	16,128.94	1,081,871.06	1,073,487.59	1,073,487.59	8,383.47
Vestuario, Blancos, Prendas de Protección y Artículos Deportivos	1,634,028.18	1,359,868.28	274,159.80	267,217.40	267,217.40	6,942.50
Materiales y Suministros Para Seguridad	0.00	0.00	0.00	0.00	0.00	0.00
Herramientas, Refacciones y Accesorios Menores	200,047.49	204,964.37	405,011.86	396,679.03	396,679.03	8,332.83
<b>Servicios Generales</b>	26,765,414.81	23,483,014.19	50,248,429.00	50,190,944.58	50,190,944.58	57,484.42
Servicios Básicos	3,363,423.96	860,815.81	2,502,608.15	2,502,250.32	2,502,250.32	357.83
Servicios de Arrendamiento	9,419,858.00	1,895,669.02	11,315,527.02	11,312,076.02	11,312,076.02	3,451.00
Servicios Profesionales, Científicos, Técnicos y Otros Servicios	6,243,745.00	4,879,783.22	10,323,528.22	10,299,885.30	10,299,885.30	23,642.92
Servicios Financieros, Bancarios y Comerciales	360,000.00	330,835.77	690,835.77	690,475.77	690,475.77	360.00
Servicios de Instalación, Reparación, Mantenimiento y Conservación	1,799,032.85	3,921,709.29	5,720,742.14	5,718,677.34	5,718,677.34	2,064.80
Servicios de Comunicación Social y Publicidad	3,300,000.00	6,576,990.04	9,876,990.04	9,876,990.04	9,876,990.04	0.00
Servicios de Traslado y Viáticos	1,839,971.50	3,862,101.20	5,502,072.70	5,474,264.83	5,474,264.83	27,807.87
Servicios Oficiales	585,880.00	1,612,564.64	2,198,444.64	2,198,444.64	2,198,444.64	0.00
Otros Servicios Generales	53,703.50	2,064,176.82	2,117,880.32	2,117,880.32	2,117,880.32	0.00
<b>Transferencias, Asignaciones, Subsidios y Otras Ayudas</b>	177,606,537.82	0.00	177,606,537.82	177,606,537.82	177,606,537.82	0.00
Transferencias Internas y Asignaciones al Sector Público	0.00	0.00	0.00	0.00	0.00	0.00
Transferencias al Resto del Sector Público	0.00	0.00	0.00	0.00	0.00	0.00
Subsidios y Subvenciones	0.00	0.00	0.00	0.00	0.00	0.00
Ayudas Sociales	177,606,537.82	0.00	177,606,537.82	177,606,537.82	177,606,537.82	0.00
Pensiones y Jubilaciones	0.00	0.00	0.00	0.00	0.00	0.00
Transferencias a Fideicomisos, Mandatos y Otros Análogos	0.00	0.00	0.00	0.00	0.00	0.00
Transferencias a la Seguridad Social	0.00	0.00	0.00	0.00	0.00	0.00
Donativos	0.00	0.00	0.00	0.00	0.00	0.00
Transferencias al Exterior	0.00	0.00	0.00	0.00	0.00	0.00
<b>Bienes Muebles, Inmuebles e Intangibles</b>	3,581,533.34	750,418.26	2,751,115.08	2,501,115.08	2,501,115.08	250,000.00
Mobiliario y Equipo de Administración	2,632,466.76	593,320.88	2,039,145.88	2,039,145.88	2,039,145.88	0.00
Mobiliario y Equipo Educativo y Recreativo	23,002.34	5,153.42	17,848.92	17,848.92	17,848.92	0.00
Equipo e Instrumental Médico y de Laboratorio	0.00	0.00	0.00	0.00	0.00	0.00
Vehículos y Equipo de Transporte	0.00	0.00	0.00	0.00	0.00	0.00
Equipo de Defensa y Seguridad	0.00	0.00	0.00	0.00	0.00	0.00
Maquinaria, Otros Equipos y Herramientas	372,533.24	71,587.04	444,120.28	444,120.28	444,120.28	0.00
Activos Biológicos	0.00	0.00	0.00	0.00	0.00	0.00
Bienes Inmuebles	0.00	0.00	0.00	0.00	0.00	0.00
Activos Intangibles	473,531.00	223,531.00	250,000.00	0.00	0.00	250,000.00
<b>Inversión Pública</b>	0.00	0.00	0.00	0.00	0.00	0.00
Obra Pública en Bienes de Dominio Público	0.00	0.00	0.00	0.00	0.00	0.00
Obra Pública en Bienes Propios	0.00	0.00	0.00	0.00	0.00	0.00
Proyectos Productivos y Acciones de Fomento	0.00	0.00	0.00	0.00	0.00	0.00
<b>Inversiones Financieras y Otras Provisiones</b>	0.00	0.00	0.00	0.00	0.00	0.00
Inversiones Para el Fomento de Actividades Productivas	0.00	0.00	0.00	0.00	0.00	0.00
Acciones y Participaciones de Capital	0.00	0.00	0.00	0.00	0.00	0.00
Compra de Títulos y Valores	0.00	0.00	0.00	0.00	0.00	0.00
Concesión de Préstamos	0.00	0.00	0.00	0.00	0.00	0.00
Inversiones en Fideicomisos, Mandatos y Otros Análogos	0.00	0.00	0.00	0.00	0.00	0.00
Otras Inversiones Financieras	0.00	0.00	0.00	0.00	0.00	0.00
Provisiones para Contingencias y Otras Erogaciones Especiales	0.00	0.00	0.00	0.00	0.00	0.00
<b>Participaciones y Aportaciones</b>	0.00	0.00	0.00	0.00	0.00	0.00
Participaciones	0.00	0.00	0.00	0.00	0.00	0.00
Aportaciones	0.00	0.00	0.00	0.00	0.00	0.00
Convenios	0.00	0.00	0.00	0.00	0.00	0.00
<b>Deuda Pública</b>	0.00	0.00	0.00	0.00	0.00	0.00
Amortización de la Deuda Pública	0.00	0.00	0.00	0.00	0.00	0.00
Intereses de la Deuda Pública	0.00	0.00	0.00	0.00	0.00	0.00
Comisiones de la Deuda Pública	0.00	0.00	0.00	0.00	0.00	0.00
Gastos de la Deuda Pública	0.00	0.00	0.00	0.00	0.00	0.00
Costo por Coberturas	0.00	0.00	0.00	0.00	0.00	0.00
Apoyos Financieros	0.00	0.00	0.00	0.00	0.00	0.00
Adeudos de Ejercicios Fiscales Anteriores (Adefas)	0.00	0.00	0.00	0.00	0.00	0.00
<b>Total del Gasto</b>	<b>374,835,749.03</b>	<b>42,812,889.51</b>	<b>417,648,638.54</b>	<b>411,992,619.49</b>	<b>411,992,619.48</b>	<b>5,656,019,019.06</b>

AUTORÍA  
**LIC. GABRIELA MARÍA DE LEÓN FARIAS**  
 CONSIDERA PRESIDENTA

ELABORÓ  
**C.P. JESUS JAVIER CÖVARRUBIAS DELGADO**  
 COORDINADOR GENERAL DE ADMINISTRACIÓN Y CUENTA PÚBLICA



**IEC**

Instituto Electoral de Coahuila

**7.) ESTADO ANALITICO DEL  
EJERCICIO DEL PRESUPUESTO DE  
EGRESOS POR CLASIFICACIÓN  
FUNCIONAL**

**INSTITUTO ELECTORAL DE COAHUILA**  
**Estado Analítico del Ejercicio del Presupuesto de Egresos**  
**Clasificación Funcional (Finalidad y Función)**  
**Del 01 de enero al 31 de diciembre de 2017**

Concepto	Egresos					Subejercicio
	Aprobado	Ampliaciones/ (Reducciones)	Modificado	Devengado	Pagado	
	1	2	3 = (1 + 2)	4	5	
<b>Gobierno</b>	<b>374,836,749.03</b>	<b>42,812,889.51</b>	<b>417,648,638.54</b>	<b>411,992,619.48</b>	<b>411,992,619.48</b>	<b>5,656,019.06</b>
Legislación	0.00	0.00	0.00	0.00	0.00	0.00
Justicia	0.00	0.00	0.00	0.00	0.00	0.00
Coordinación de la Política de Gobierno	374,835,749.03	42,812,889.51	417,648,638.54	411,992,619.48	411,992,619.48	5,656,019.06
Relaciones Exteriores	0.00	0.00	0.00	0.00	0.00	0.00
Asuntos Financieros y Hacendarios	0.00	0.00	0.00	0.00	0.00	0.00
Seguridad Nacional	0.00	0.00	0.00	0.00	0.00	0.00
Asuntos de Orden Público y de Seguridad Interior	0.00	0.00	0.00	0.00	0.00	0.00
Otros Servicios Generales	0.00	0.00	0.00	0.00	0.00	0.00
<b>Desarrollo Social</b>	<b>0.00</b>	<b>0.00</b>	<b>0.00</b>	<b>0.00</b>	<b>0.00</b>	<b>0.00</b>
Protección Ambiental	0.00	0.00	0.00	0.00	0.00	0.00
Vivienda y Servicios a la Comunidad	0.00	0.00	0.00	0.00	0.00	0.00
Salud	0.00	0.00	0.00	0.00	0.00	0.00
Recreación, Cultura y Otras Manifestaciones Sociales	0.00	0.00	0.00	0.00	0.00	0.00
Educación	0.00	0.00	0.00	0.00	0.00	0.00
Protección Social	0.00	0.00	0.00	0.00	0.00	0.00
Otros Asuntos Sociales	0.00	0.00	0.00	0.00	0.00	0.00
<b>Desarrollo Económico</b>	<b>0.00</b>	<b>0.00</b>	<b>0.00</b>	<b>0.00</b>	<b>0.00</b>	<b>0.00</b>
Asuntos Económicos, Comerciales y Laborales en General	0.00	0.00	0.00	0.00	0.00	0.00
Agropecuaria, Silvicultura, Pesca y Caza	0.00	0.00	0.00	0.00	0.00	0.00
Combustibles y Energía	0.00	0.00	0.00	0.00	0.00	0.00
Minería, Manufacturas y Construcción	0.00	0.00	0.00	0.00	0.00	0.00
Transporte	0.00	0.00	0.00	0.00	0.00	0.00
Comunicaciones	0.00	0.00	0.00	0.00	0.00	0.00
Turismo	0.00	0.00	0.00	0.00	0.00	0.00
Ciencia, Tecnología e Innovación	0.00	0.00	0.00	0.00	0.00	0.00
Otras Industrias y Otros Asuntos Económicos	0.00	0.00	0.00	0.00	0.00	0.00
<b>Otras no Clasificadas en Funciones Anteriores</b>	<b>0.00</b>	<b>0.00</b>	<b>0.00</b>	<b>0.00</b>	<b>0.00</b>	<b>0.00</b>
Transacciones de la Deuda Pública / Costo Financiero de la Deuda	0.00	0.00	0.00	0.00	0.00	0.00
Transferencias, Participaciones y Aportaciones entre Diferentes Niveles y Ordenes de Gobierno	0.00	0.00	0.00	0.00	0.00	0.00
Saneamiento del Sistema Financiero	0.00	0.00	0.00	0.00	0.00	0.00
Adeudos de Ejercicios Fiscales Anteriores	0.00	0.00	0.00	0.00	0.00	0.00
<b>Total del Gasto</b>	<b>374,836,749.03</b>	<b>42,812,889.51</b>	<b>417,648,638.54</b>	<b>411,992,619.48</b>	<b>411,992,619.48</b>	<b>5,656,019.06</b>

AUTORIZA  
**LIC. GABRIELA MARÍA DE LEÓN FARIAS**  
 CONSEJERA PRESIDENTA

ELABORÓ  
**C.P. JESUS JAVIER COVARRUBIAS DELGADO**  
 COORDINADOR GENERAL DE ADMINISTRACIÓN Y CUENTA PÚBLICA





**8.) ENDEUDAMIENTO NETO,  
FINANCIAMIENTO MENOS  
AMORTIZACIÓN**




**INSTITUTO ELECTORAL DE COAHUILA**  
**Endeudamiento Neto**  
 Del 01 de enero al 31 de diciembre de 2017

Identificación de Crédito o Instrumento	Contratación / Colocación		Amortización		Endeudamiento Neto	
	A	B	C	D	E = A - C	F = B - D
<b>Créditos Bancarios</b>						
N/A	0.00		0.00		0.00	0.00
N/A	0.00		0.00		0.00	0.00
N/A	0.00		0.00		0.00	0.00
N/A	0.00		0.00		0.00	0.00
N/A	0.00		0.00		0.00	0.00
N/A	0.00		0.00		0.00	0.00
N/A	0.00		0.00		0.00	0.00
Total Créditos Bancarios	0.00		0.00		0.00	0.00
<b>Otros Instrumentos de Deuda</b>						
N/A	0.00		0.00		0.00	0.00
N/A	0.00		0.00		0.00	0.00
N/A	0.00		0.00		0.00	0.00
N/A	0.00		0.00		0.00	0.00
N/A	0.00		0.00		0.00	0.00
N/A	0.00		0.00		0.00	0.00
N/A	0.00		0.00		0.00	0.00
Total Otros Instrumentos de Deuda	0.00		0.00		0.00	0.00
<b>TOTAL</b>	<b>0.00</b>		<b>0.00</b>		<b>0.00</b>	<b>0.00</b>

  
 AUTORIZA  
**LIC. GABRIELA MARÍA DE LEÓN FARIAS**  
 CONSEJERA PRESIDENTA


  
 ELABORÓ  
**C.P. JESUS JAVIER COVARRUBIAS DELGADO**  
 COORDINADOR GENERAL DE ADMINISTRACIÓN Y CUENTA PÚBLICA





**9.) INTERESES DE LA DEUDA 01  
DE ENERO AL 31 DE DICIEMBRE  
DE 2017**

**INSTITUTO ELECTORAL DE COAHUILA**  
**Intereses de la Deuda**  
**Del 01 de enero al 31 de diciembre de 2017**

Identificación de Crédito o Instrumento	Devengado	Pagado
<b>Créditos Bancarios</b>		
N/A	0.00	0.00
N/A	0.00	0.00
N/A	0.00	0.00
N/A	0.00	0.00
N/A	0.00	0.00
N/A	0.00	0.00
N/A	0.00	0.00
Total de Intereses de Créditos Bancarios	0.00	0.00
<b>Otros Instrumentos de Deuda</b>		
N/A	0.00	0.00
N/A	0.00	0.00
N/A	0.00	0.00
N/A	0.00	0.00
N/A	0.00	0.00
N/A	0.00	0.00
N/A	0.00	0.00
Total de Intereses de Otros Instrumentos de Deuda	0.00	0.00
<b>TOTAL</b>	<b>0.00</b>	<b>0.00</b>

  
 AUTORIZA  
**LIC. GABRIELA MARÍA DE LEÓN FARIAS**  
 CONSEJERA PRESIDENTA

  
 ELABORÓ  
**C.P. JESUS JAVIER COVARRUBIAS DELGADO**  
 COORDINADOR GENERAL DE ADMINISTRACIÓN Y CUENTA PÚBLICA



**IEC**

Instituto Electoral de Coahuila

**10.) FLUJO DE FONDOS QUE  
RESUMA TODAS LAS  
OPERACIONES DEL 01 DE ENERO  
AL 31 DE DICIEMBRE DE 2017**


**INSTITUTO ELECTORAL DE COAHUILA**  
**Indicadores de Postura Fiscal**  
**Del 01 de enero al 31 de diciembre de 2017**


Concepto	Estimado	Devengado	Pagado <sup>3</sup>
<b>I. Ingresos Presupuestarios (I=1+2)</b>	374,835,749.03	417,648,638.58	417,648,638.58
<b>1. Ingresos del Gobierno de la Entidad Federativa <sup>1</sup></b>	374,835,749.03	417,648,638.58	417,648,638.58
<b>2. Ingresos del Sector Paraestatal <sup>1</sup></b>	0.00	0.00	0.00
<b>II. Egresos Presupuestarios (II=3+4)</b>	374,835,749.03	411,992,619.48	411,992,619.48
<b>3. Egresos del Gobierno de la Entidad Federativa <sup>2</sup></b>	374,835,749.03	411,992,619.48	411,992,619.48
<b>4. Egresos del Sector Paraestatal <sup>2</sup></b>	0.00	0.00	0.00
<b>III. Balance Presupuestario (Superávit o Déficit) (III = I - II)</b>	0.00	5,656,019.10	5,656,019.10
Concepto	Estimado	Devengado	Pagado <sup>3</sup>
<b>III. Balance presupuestario (Superávit o Déficit)</b>	0.00	5,656,019.10	5,656,019.10
<b>IV. Intereses, Comisiones y Gastos de la Deuda</b>	0.00	0.00	0.00
<b>V. Balance Primario ( Superávit o Déficit) (V= III - IV)</b>	0.00	5,656,019.10	5,656,019.10
Concepto	Estimado	Devengado	Pagado <sup>3</sup>
<b>A. Financiamiento</b>	0.00	0.00	0.00
<b>B. Amortización de la deuda</b>	0.00	0.00	0.00
<b>C. Endeudamiento ó desendeudamiento (C = A - B)</b>	0.00	0.00	0.00

1 Los Ingresos que se presentan son los ingresos presupuestario totales sin incluir los ingresos por financiamientos. Los Ingresos del Gobierno de la Entidad Federativa corresponden a los del Poder Ejecutivo, Legislativo Judicial y Autónomos

2 Los egresos que se presentan son los egresos presupuestarios totales sin incluir los egresos por amortización. Los egresos del Gobierno de la Entidad Federativa corresponden a los del Poder Ejecutivo, Legislativo, Judicial y Órganos Autónomos

3 Para Ingresos se reportan los ingresos recaudados; para egresos se reportan los egresos pagados

  
 AUTORIZA  
**LIC. GABRIELA MARÍA DE LEÓN FARIAS**  
 CONSEJERA PRESIDENTA

  
 ELABORÓ  
**C.P. JESUS JAVIER COVARRUBIAS DELGADO**  
 COORDINADOR GENERAL DE ADMINISTRACIÓN Y CUENTA PÚBLICA